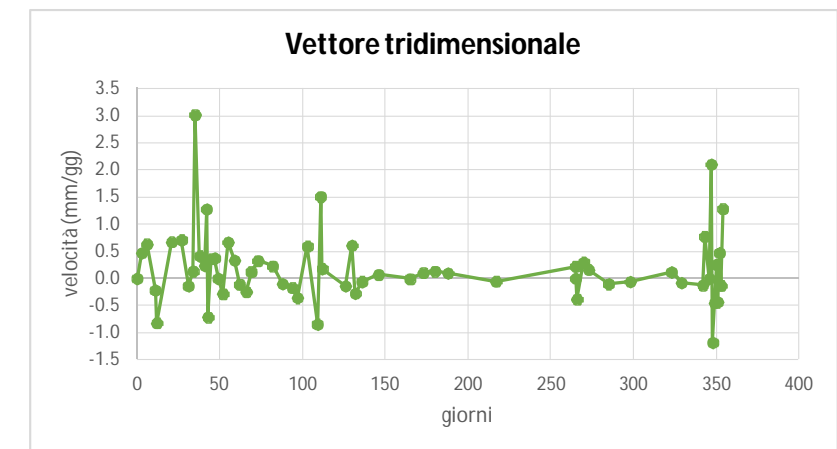
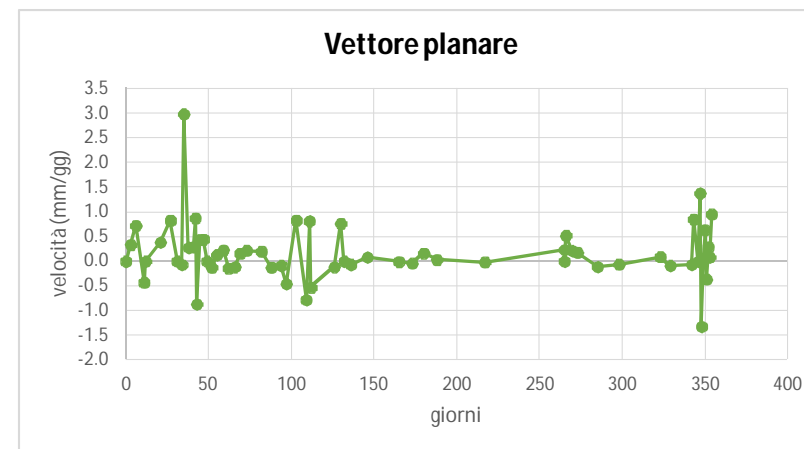
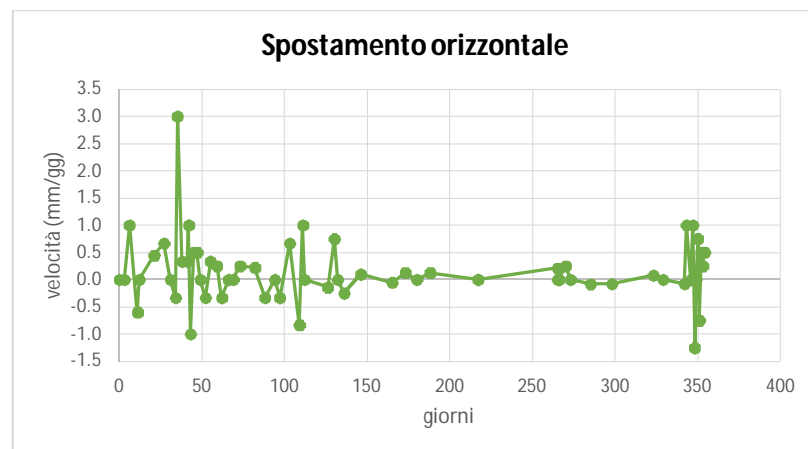
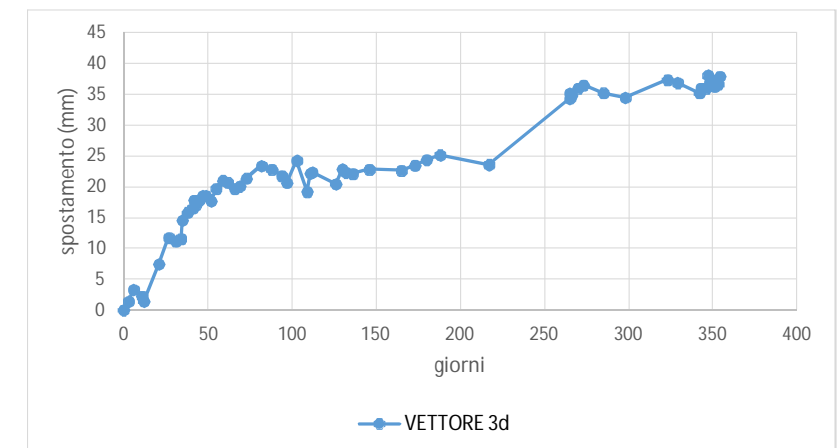
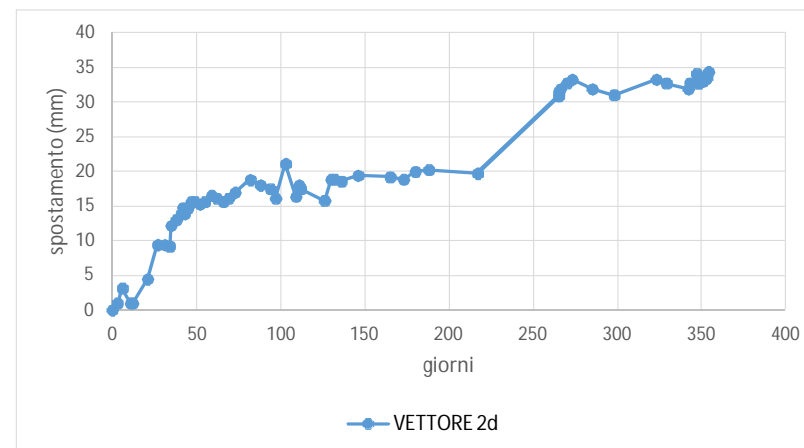
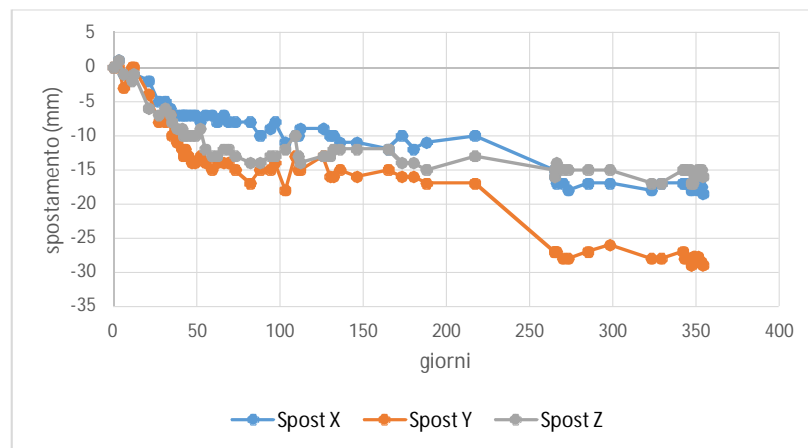


CAPOSALDO N. 1

SESSIONE	DATA	giorni	X	SPOSTAMENTI X (mm)	y	SPOSTAMENTI Y (mm)	VETTORE 2d	QUOTA	SPOSTAMENTI ALTIMETRICI (mm)	VETTORE 3d	spost. Oriz	vett. Oriz	vett 3d
											velocità (mm/gg)	velocità (mm/gg)	velocità (mm/gg)
ZERO	22/07/2016	0	13.026	0	20.194	0	0	102.378	0	0	0.000	0.000	0.000
PRIMA	25/07/2016	3	13.027	1	20.194	0	1	102.379	1	1	0.000	0.333	0.471
SECONDA	28/07/2016	6	13.025	-1	20.191	-3	3	102.377	-1	3	1.000	0.721	0.634
TERZA	02/08/2016	11	13.025	-1	20.194	0	1	102.376	-2	2	-0.600	-0.432	-0.216
QUARTA	03/08/2016	12	13.025	-1	20.194	0	1	102.377	-1	1	0.000	0.000	-0.822
QUINTA	12/08/2016	21	13.024	-2	20.190	-4	4	102.372	-6	7	0.444	0.386	0.674
SESTA	18/08/2016	27	13.021	-5	20.186	-8	9	102.371	-7	12	0.667	0.827	0.711
SETTIMA	22/08/2016	31	13.021	-5	20.186	-8	9	102.372	-6	11	0.000	0.000	-0.142
OTTAVA	25/08/2016	34	13.020	-6	20.187	-7	9	102.371	-7	12	-0.333	-0.071	0.132
NONA	26/08/2016	35	13.019	-7	20.184	-10	12	102.370	-8	15	3.000	2.987	3.019
DECIMA	29/08/2016	38	13.019	-7	20.183	-11	13	102.369	-9	16	0.333	0.277	0.416
UNDICESIMA	01/09/2016	41	13.019	-7	20.182	-12	14	102.369	-9	17	0.333	0.285	0.237
DODICESIMA	02/09/2016	42	13.019	-7	20.181	-13	15	102.368	-10	18	1.000	0.872	1.280
TREDICESIMA	03/09/2016	43	13.019	-7	20.182	-12	14	102.368	-10	17	-1.000	-0.872	-0.715
QUATTORDICESIMA	05/09/2016	45	13.019	-7	20.181	-13	15	102.368	-10	18	0.500	0.436	0.358
QUINDICESIMA	07/09/2016	47	13.019	-7	20.180	-14	16	102.368	-10	19	0.500	0.444	0.371
SEDICESIMA	09/09/2016	49	13.019	-7	20.180	-14	16	102.368	-10	19	0.000	0.000	0.000
DICIASETTESIMA	12/09/2016	52	13.018	-8	20.181	-13	15	102.369	-9	18	-0.333	-0.129	-0.285
DICIOTTESIMA	15/09/2016	55	13.019	-7	20.180	-14	16	102.366	-12	20	0.333	0.129	0.668
DICIANNOVESIMA	19/09/2016	59	13.019	-7	20.179	-15	17	102.365	-13	21	0.250	0.225	0.331
VENTESIMA	22/09/2016	62	13.018	-8	20.180	-14	16	102.365	-13	21	-0.333	-0.143	-0.112
VENTUNESIMA	26/09/2016	66	13.019	-7	20.180	-14	16	102.366	-12	20	0.000	-0.118	-0.247
VENTIDUESIMA	29/09/2016	69	13.018	-8	20.180	-14	16	102.366	-12	20	0.000	0.157	0.126
VENTITRESIMA	03/10/2016	73	13.018	-8	20.179	-15	17	102.365	-13	21	0.250	0.219	0.325
VENTIQUATTRESIMA	12/10/2016	82	13.018	-8	20.177	-17	19	102.364	-14	23	0.222	0.199	0.226
VENTICINQUESIMA	18/10/2016	88	13.016	-10	20.179	-15	18	102.364	-14	23	-0.333	-0.127	-0.101
VENTISEIESIMA	24/10/2016	94	13.017	-9	20.179	-15	17	102.365	-13	22	0.000	-0.089	-0.172
VENTISETTESIMA	27/10/2016	97	13.018	-8	20.180	-14	16	102.365	-13	21	-0.333	-0.456	-0.361
VENTOTTESIMA	02/11/2016	103	13.015	-11	20.176	-18	21	102.366	-12	24	0.667	0.828	0.593
VENTINOVESIMA	08/11/2016	109	13.016	-10	20.181	-13	16	102.368	-10	19	-0.833	-0.782	-0.843
TRENTESIMA	10/11/2016	111	13.016	-10	20.179	-15	18	102.365	-13	22	1.000	0.813	1.508
TRENTUNESIMA	11/11/2016	112	13.017	-9	20.179	-15	17	102.364	-14	22	0.000	-0.535	0.179
TRENTADUESIMA	25/11/2016	126	13.017	-9	20.181	-13	16	102.365	-13	20	-0.143	-0.120	-0.138
TRENTATRESIMA	29/11/2016	130	13.016	-10	20.178	-16	19	102.365	-13	23	0.750	0.764	0.611
TRENTAQUATTRE	01/12/2016	132	13.016	-10	20.178	-16	19	102.366	-12	22	0.000	0.000	-0.276
TRENTACINQUESIMA	05/12/2016	136	13.015	-11	20.179	-15	19	102.366	-12	22	-0.250	-0.067	-0.056
TRENTASEIESIMA	15/12/2016	146	13.015	-11	20.178	-16	19	102.366	-12	23	0.100	0.082	0.069
TRENTASETTESIMA	03/01/2017	165	13.014	-12	20.179	-15	19	102.366	-12	23	-0.053	-0.011	-0.009
TRENTOTTESIMA	11/01/2017	173	13.016	-10	20.178	-16	19	102.364	-14	23	0.125	-0.043	0.106
TRENTANOVESIMA	18/01/2017	180	13.014	-12	20.178	-16	20	102.364	-14	24	0.000	0.162	0.131
QUARANTESIMA	26/01/2017	188	13.015	-11	20.177	-17	20	102.363	-15	25	0.125	0.031	0.098
QUARANTUNESIMA	24/02/2017	217	13.016	-10	20.177	-17	20	102.365	-13	24	0.000	-0.018	-0.054
QUARANTADUESIMA	13/04/2017	265	13.011	-15	20.167	-27	31	102.363	-15	34	0.208	0.233	0.223
QUARANTATRESIMA	13/04/2017	265	13.010	-16	20.167	-27	31	102.362	-16	35	0.000	0.000	0.000
QUARANTAQUATTRESIMA	14/04/2017	266	13.009	-17	20.167	-27	32	102.364	-14	35	0.000	0.521	-0.385
QUARANTACINQUESIMA	18/04/2017	270	13.009	-17	20.166	-28	33	102.363	-15	36	0.250	0.213	0.296
QUARANTASEIESIMA	21/04/2017	273	13.008	-18	20.166	-28	33	102.363	-15	37	0.000	0.177	0.161
QUARANTASETTESIMA	03/05/2017	285	13.009	-17	20.167	-27	32	102.363	-15	35	-0.083	-0.115	-0.105
QUARANTOTTESIMA	16/05/2017	298	13.009	-17	20.168	-26	31	102.363	-15	34	-0.077	-0.065	-0.058
QUARANTANOVESIMA	10/06/2017	323	13.008	-18	20.166	-28	33	102.361	-17	37	0.080	0.089	0.115
CINQUANTESIMA	16/06/2017	329	13.009	-17	20.166	-28	33	102.361	-17	37	0.000	-0.088	-0.079
CINQUANTUNESIMA	29/06/2017	342	13.009	-17	20.167	-27	32	102.363	-15	35	-0.077	-0.065	-0.127
CINQUANTADUESIMA	30/06/2017	343	13.009	-17	20.166	-28	33	102.363	-15	36	1.000	0.851	0.772
CINQUANTATRESIMA	03/07/2017	346	13.009	-17	20.166	-28	33	102.363	-15	36	0.000	0.000	0.000
CINQUANTAQUATTRESIMA	04/07/2017	347	13.008	-18	20.165	-29	34	102.361	-17	38	1.000	1.375	2.104
MEDIA DI QUATTRO MISURE GIORNALIERE	05/07/2017	348	13.009	-18	20.166	-28	33	102.361	-17	37	-1.250	-1.325	-1.181
MEDIA DI QUATTRO MISURE GIORNALIERE	06/07/2017	349	13.009	-18	20.166	-28	33	102.362	-16	37	0.000	0.000	-0.449
MEDIA DI QUATTRO MISURE GIORNALIERE	07/07/2017	350	13.009	-18	20.166	-28	33	102.363	-15	37	0.750	0.637	0.256
MEDIA DI QUATTRO MISURE GIORNALIERE	08/07/2017	351	13.008	-18	20.166	-28	33	102.363	-15	36	-0.750	-0.367	-0.438
MEDIA DI QUATTRO MISURE GIORNALIERE	09/07/2017	352	13.008	-18	20.166	-28	33	102.363	-16	37	0.500	0.287	0.469
MEDIA DI QUATTRO MISURE GIORNALIERE	10/07/2017	353	13.009	-18	20.166	-28	33	102.363	-15	37	0.250	0.080	-0.134
MEDIA DI QUATTRO MISURE GIORNALIERE	11/07/2017	354	13.008	-18	20.165	-29	34	102.362	-16	38	0.500	0.954	1.284

CAPOSALDO N. 1

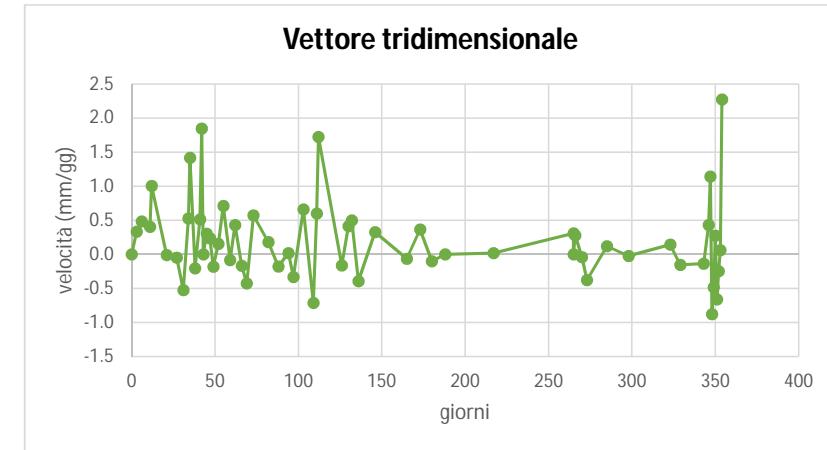
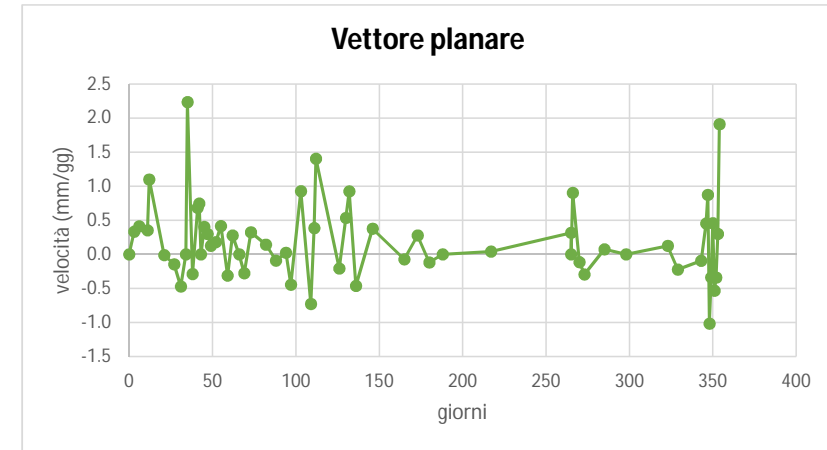
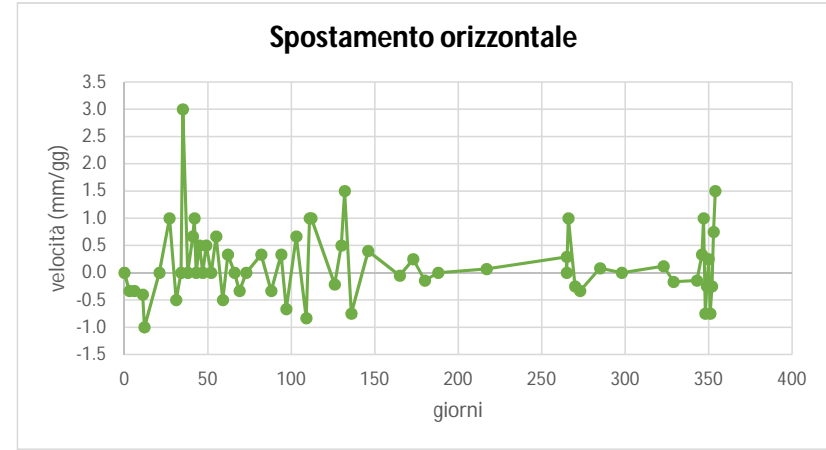
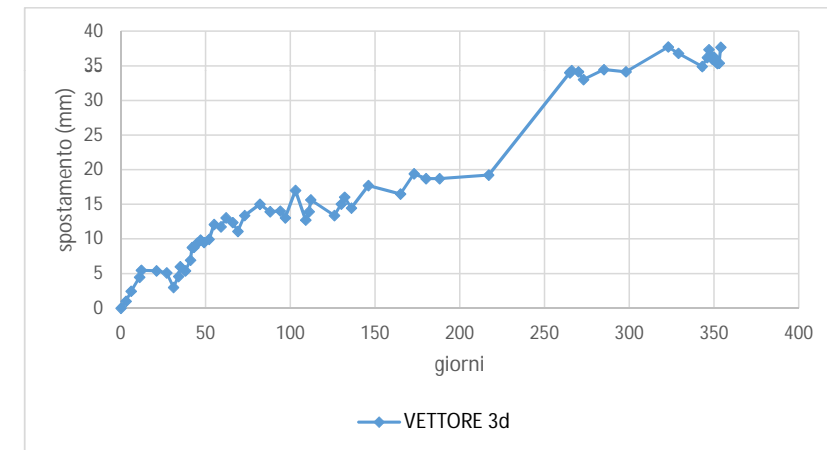
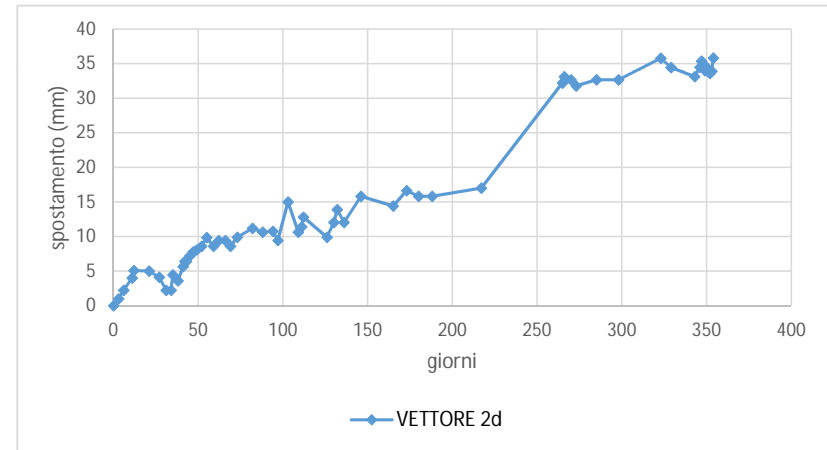
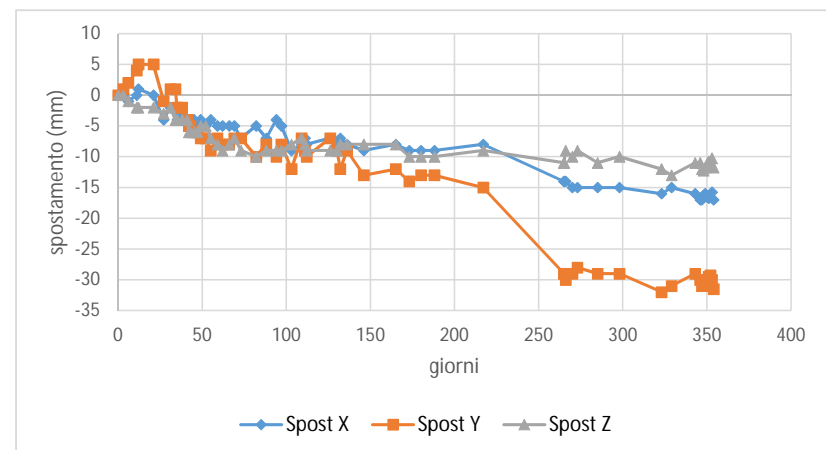


0.012821 mm/gg velocità nel periodo aprile - giugno 2017 (+ indica che gli spostamenti si sono incrementati)

CAPOSALDO N. 2

SESSIONE	DATA	giorni	X	SPOSTAMENTI X (mm)	y	SPOSTAMENTI Y (mm)	VETTORE 2d	QUOTA	SPOSTAMENTI ALTIMETRICI (mm)	VETTORE 3d	spost. Oriz	vett. 2d	vett 3d
											velocità (mm/gg)	velocità (mm/gg)	velocità (mm/gg)
ZERO	22/07/2016	0	18.030	0	18.655	0	0	102.154	0	0	0.000	0.000	0.000
PRIMA	25/07/2016	3	18.030	0	18.656	1	1	102.154	0	1	-0.333	0.333	0.333
SECONDA	28/07/2016	6	18.029	-1	18.657	2	2	102.153	-1	2	-0.333	0.412	0.483
TERZA	02/08/2016	11	18.030	0	18.659	4	4	102.152	-2	4	-0.400	0.353	0.405
QUARTA	03/08/2016	12	18.031	1	18.660	5	5	102.152	-2	5	-1.000	1.099	1.005
QUINTA	12/08/2016	21	18.030	0	18.660	5	5	102.152	-2	5	0.000	-0.011	-0.010
SESTA	18/08/2016	27	18.026	-4	18.654	-1	4	102.151	-3	5	1.000	-0.146	-0.048
SETTIMA	22/08/2016	31	18.028	-2	18.656	1	2	102.152	-2	3	-0.500	-0.472	-0.525
OTTAVA	25/08/2016	34	18.028	-2	18.656	1	2	102.150	-4	5	0.000	0.000	0.528
NONA	26/08/2016	35	18.026	-4	18.653	-2	4	102.150	-4	6	3.000	2.236	1.417
DECIMA	29/08/2016	38	18.027	-3	18.653	-2	4	102.150	-4	5	0.000	-0.289	-0.205
UNDICESIMA	01/09/2016	41	18.026	-4	18.651	-4	6	102.150	-4	7	0.667	0.684	0.514
DODICESIMA	02/09/2016	42	18.026	-4	18.650	-5	6	102.148	-6	9	1.000	0.746	1.847
TREDICESIMA	03/09/2016	43	18.026	-4	18.650	-5	6	102.148	-6	9	0.000	0.000	0.000
QUATTORDICESIMA	05/09/2016	45	18.026	-4	18.649	-6	7	102.148	-6	9	0.500	0.404	0.303
QUINDICESIMA	07/09/2016	47	18.025	-5	18.649	-6	8	102.148	-6	10	0.000	0.300	0.234
SEDICESIMA	09/09/2016	49	18.026	-4	18.648	-7	8	102.149	-5	9	0.500	0.126	-0.181
DICIASSETTESIMA	12/09/2016	52	18.025	-5	18.648	-7	9	102.149	-5	10	0.000	0.180	0.154
DICIOTTESIMA	15/09/2016	55	18.026	-4	18.646	-9	10	102.147	-7	12	0.667	0.416	0.711
DICIANNOVESIMA	19/09/2016	59	18.025	-5	18.648	-7	9	102.146	-8	12	-0.500	-0.312	-0.084
VENTESIMA	22/09/2016	62	18.025	-5	18.647	-8	9	102.145	-9	13	0.333	0.277	0.430
VENTUNESIMA	26/09/2016	66	18.025	-5	18.647	-8	9	102.146	-8	12	0.000	0.000	-0.167
VENTIDUESIMA	29/09/2016	69	18.025	-5	18.648	-7	9	102.147	-7	11	-0.333	-0.277	-0.426
VENTITRESIMA	03/10/2016	73	18.023	-7	18.648	-7	10	102.145	-9	13	0.000	0.324	0.572
VENTIQUATTRESIMA	12/10/2016	82	18.025	-5	18.645	-10	11	102.144	-10	15	0.333	0.142	0.180
VENTICINQUESIMA	18/10/2016	88	18.023	-7	18.647	-8	11	102.145	-9	14	-0.333	-0.092	-0.179
VENTISEIESIMA	24/10/2016	94	18.026	-4	18.645	-10	11	102.145	-9	14	0.333	0.023	0.018
VENTISETTESIMA	27/10/2016	97	18.025	-5	18.647	-8	9	102.145	-9	13	-0.667	-0.445	-0.332
VENTOTTESIMA	02/11/2016	103	18.021	-9	18.643	-12	15	102.146	-8	17	0.667	0.928	0.660
VENTINOVESIMA	08/11/2016	109	18.022	-8	18.648	-7	11	102.147	-7	13	-0.833	-0.728	-0.712
TRENTESIMA	10/11/2016	111	18.023	-7	18.646	-9	11	102.146	-8	14	1.000	0.386	0.600
TRENTUNESIMA	11/11/2016	112	18.022	-8	18.645	-10	13	102.145	-9	16	1.000	1.404	1.724
TRENTADUESIMA	25/11/2016	126	18.023	-7	18.648	-7	10	102.145	-9	13	-0.214	-0.208	-0.162
TRENTATRESIMA	29/11/2016	130	18.022	-8	18.646	-9	12	102.145	-9	15	0.500	0.536	0.414
TRENTAQUATTRE	01/12/2016	132	18.023	-7	18.643	-12	14	102.146	-8	16	1.500	0.925	0.499
TRENTACINQUESIMA	05/12/2016	136	18.022	-8	18.646	-9	12	102.146	-8	14	-0.750	-0.463	-0.394
TRENTASEIESIMA	15/12/2016	146	18.021	-9	18.642	-13	16	102.146	-8	18	0.400	0.377	0.326
TRENTASETTESIMA	03/01/2017	165	18.022	-8	18.643	-12	14	102.146	-8	16	-0.053	-0.073	-0.065
TRENTOTTESIMA	11/01/2017	173	18.021	-9	18.641	-14	17	102.144	-10	19	0.250	0.278	0.366
TRENTANOVESIMA	18/01/2017	180	18.021	-9	18.642	-13	16	102.144	-10	19	-0.143	-0.119	-0.101
QUARANTESIMA	26/01/2017	188	18.021	-9	18.642	-13	16	102.144	-10	19	0.000	0.000	0.000
QUARANTUNESIMA	24/02/2017	217	18.022	-8	18.640	-15	17	102.145	-9	19	0.069	0.041	0.018
QUARANTADUESIMA	13/04/2017	265	18.016	-14	18.626	-29	32	102.143	-11	34	0.292	0.317	0.308
QUARANTATRESIMA	13/04/2017	265	18.016	-14	18.626	-29	32	102.143	-11	34	0.000	0.000	0.000
QUARANTAQUATTRESIMA	14/04/2017	266	18.016	-14	18.625	-30	33	102.145	-9	34	1.000	0.903	0.278
QUARANTACINQUESIMA	18/04/2017	270	18.015	-15	18.626	-29	33	102.144	-10	34	-0.250	-0.114	-0.040
QUARANTASEIESIMA	21/04/2017	273	18.015	-15	18.627	-28	32	102.145	-9	33	-0.333	-0.295	-0.377
QUARANTASETTESIMA	03/05/2017	285	18.015	-15	18.626	-29	33	102.143	-11	34	0.083	0.074	0.120
QUARANTOTTESIMA	16/05/2017	298	18.015	-15	18.626	-29	33	102.144	-10	34	0.000	0.000	-0.024
QUARANTANOVESIMA	10/06/2017	323	18.014	-16	18.623	-32	36	102.142	-12	38	0.120	0.125	0.144
CINQUANTESIMA	16/06/2017	329	18.015	-15	18.624	-31	34	102.141	-13	37	-0.167	-0.223	-0.154
CINQUANTADUESIMA	30/06/2017	343	18.014	-16	18.626	-29	33	102.143	-11	35	-0.143	-0.094	-0.136
CINQUANTATRESIMA	03/07/2017	346	18.013	-17	18.625	-30	34	102.143	-11	36	0.333	0.454	0.431
CINQUANTAQUATTRESIMA	04/07/2017	347	18.013	-17	18.624	-31	35	102.142	-12	37	1.000	0.873	1.142
MEDIA DI QUATTRO MISURE GIORNALIERE	05/07/2017	348	18.014	-16	18.625	-30	34	102.142	-12	36	-0.750	-1.017	-0.878
MEDIA DI QUATTRO MISURE GIORNALIERE	06/07/2017	349	18.014	-16	18.625	-30	34	102.142	-12	36	-0.250	-0.338	-0.485
MEDIA DI QUATTRO MISURE GIORNALIERE	07/07/2017	350	18.014	-17	18.625	-30	34	102.143	-11	36	0.250	0.457	0.274
MEDIA DI QUATTRO MISURE GIORNALIERE	08/07/2017	351	18.013	-17	18.626	-29	34	102.143	-11	36	-0.750	-0.534	-0.661
MEDIA DI QUATTRO MISURE GIORNALIERE	09/07/2017	352	18.014	-17	18.626	-29	34	102.143	-11	35	-0.250	-0.341	-0.248
MEDIA DI QUATTRO MISURE GIORNALIERE	10/07/2017	353	18.014	-16	18.625	-30	34	102.144	-10	35	0.750	0.300	0.061
MEDIA DI QUATTRO MISURE GIORNALIERE	11/07/2017	354	18.013	-17	18.624	-31	36	102.142	-12	38	1.500	1.911	2.274

CAPOSALDO N. 2

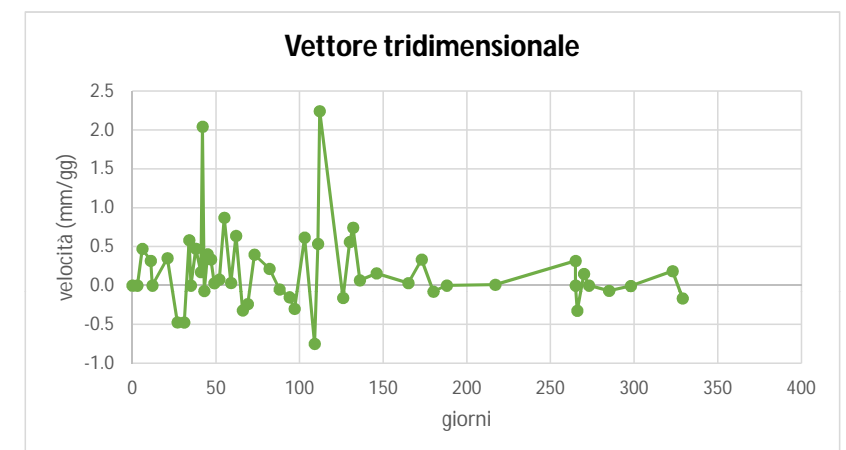
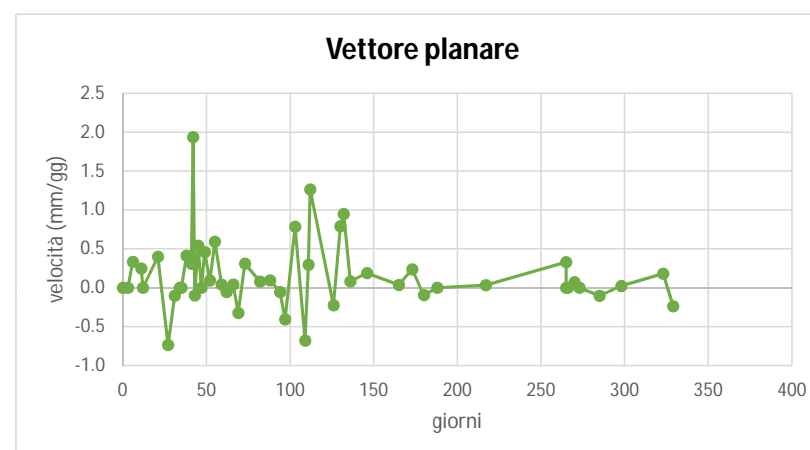
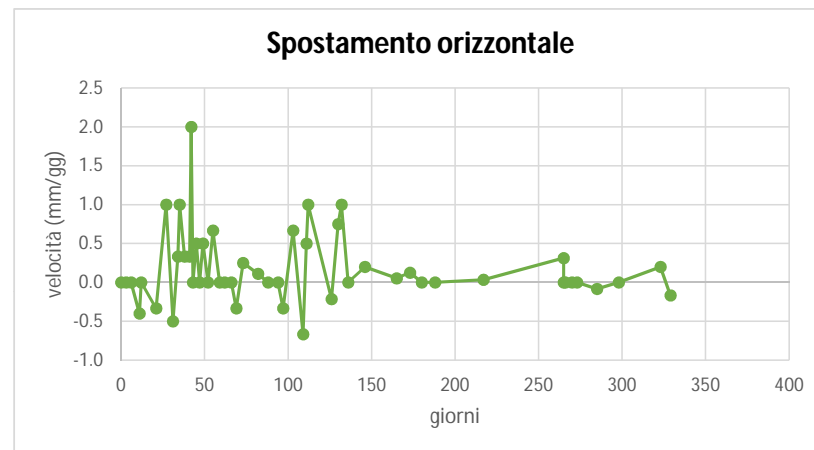
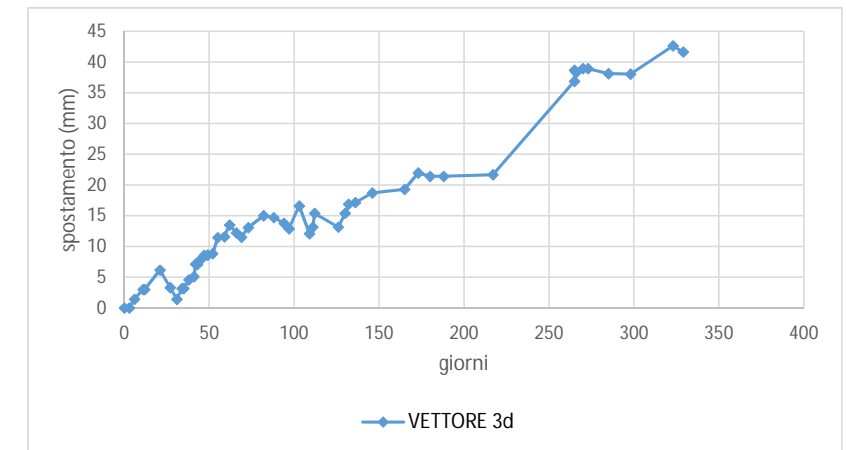
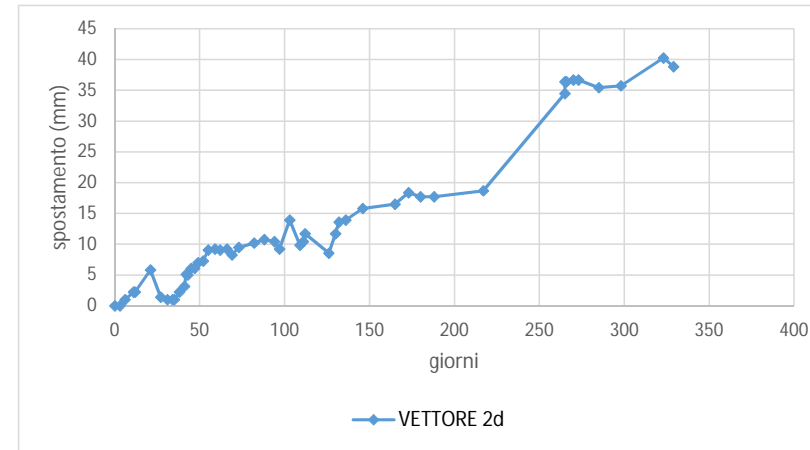
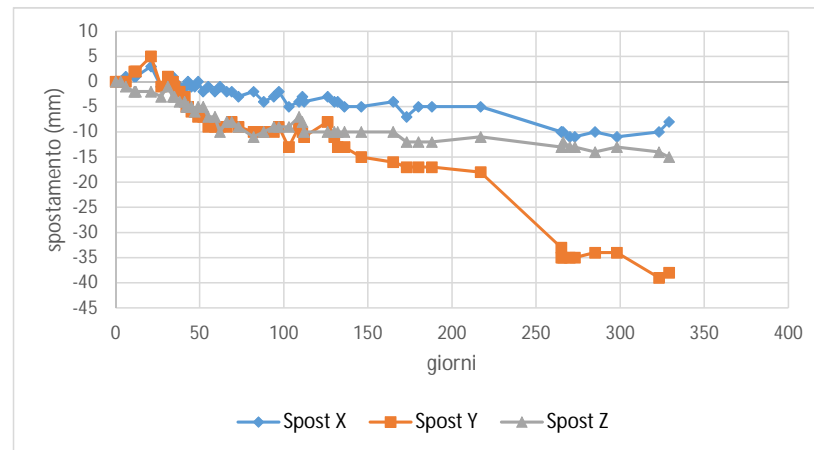


0 mm/gg velocità nel periodo aprile - giugno 2017 (+ indica che gli spostamenti si sono incrementati)

CAPOSALDO N. 3

SESSIONE	DATA	giorni	X	SPOSTAMENTI X (mm)	y	SPOSTAMENTI Y (mm)	VETTORE 2d	QUOTA	SPOSTAMENTI ALTIMETRICI (mm)	VETTORE 3d	spost. Oriz	vett. 2d	vett 3d
											velocità (mm/gg)	velocità (mm/gg)	velocità (mm/gg)
ZERO	22/07/2016	0	22.041	0	17.906	0	0	101.917	0	0	0.000	0.000	0.000
PRIMA	25/07/2016	3	22.041	0	17.906	0	0	101.917	0	0	0.000	0.000	0.000
SECONDA	28/07/2016	6	22.042	1	17.906	0	1	101.916	-1	1	0.000	0.333	0.471
TERZA	02/08/2016	11	22.042	1	17.908	2	2	101.915	-2	3	-0.400	0.247	0.317
QUARTA	03/08/2016	12	22.042	1	17.908	2	2	101.915	-2	3	0.000	0.000	0.000
QUINTA	12/08/2016	21	22.044	3	17.911	5	6	101.915	-2	6	-0.333	0.399	0.352
SESTA	18/08/2016	27	22.040	-1	17.905	-1	1	101.914	-3	3	1.000	-0.736	-0.475
SETTIMA	22/08/2016	31	22.041	0	17.907	1	1	101.916	-1	1	-0.500	-0.104	-0.476
OTTAVA	25/08/2016	34	22.042	1	17.906	0	1	101.914	-3	3	0.333	0.000	0.583
NONA	26/08/2016	35	22.041	0	17.905	-1	1	101.914	-3	3	1.000	0.000	0.000
DECIMA	29/08/2016	38	22.040	-1	17.904	-2	2	101.913	-4	5	0.333	0.412	0.473
UNDICESIMA	01/09/2016	41	22.040	-1	17.903	-3	3	101.913	-4	5	0.333	0.309	0.172
DODICESIMA	02/09/2016	42	22.040	-1	17.901	-5	5	101.912	-5	7	2.000	1.937	2.042
TREDICESIMA	03/09/2016	43	22.041	0	17.901	-5	5	101.912	-5	7	0.000	-0.099	-0.070
QUATTORDICESIMA	05/09/2016	45	22.040	-1	17.900	-6	6	101.912	-5	8	0.500	0.541	0.401
QUINDICESIMA	07/09/2016	47	22.040	-1	17.900	-6	6	101.911	-6	9	0.000	0.000	0.335
SEDICESIMA	09/09/2016	49	22.041	0	17.899	-7	7	101.912	-5	9	0.500	0.459	0.029
DICIASETTESIMA	12/09/2016	52	22.039	-2	17.899	-7	7	101.912	-5	9	0.000	0.093	0.076
DICIOTTESIMA	15/09/2016	55	22.040	-1	17.897	-9	9	101.910	-7	11	0.667	0.592	0.871
DICIANNOVESIMA	19/09/2016	59	22.039	-2	17.897	-9	9	101.910	-7	12	0.000	0.041	0.033
VENTESIMA	22/09/2016	62	22.040	-1	17.897	-9	9	101.907	-10	13	0.000	-0.055	0.638
VENTUNESIMA	26/09/2016	66	22.039	-2	17.897	-9	9	101.909	-8	12	0.000	0.041	-0.321
VENTIDUESIMA	29/09/2016	69	22.039	-2	17.898	-8	8	101.909	-8	11	-0.333	-0.324	-0.239
VENTITRESIMA	03/10/2016	73	22.038	-3	17.897	-9	9	101.908	-9	13	0.250	0.310	0.397
VENTIQUATTRESIMA	12/10/2016	82	22.039	-2	17.896	-10	10	101.906	-11	15	0.111	0.079	0.214
VENTICINQUESIMA	18/10/2016	88	22.037	-4	17.896	-10	11	101.907	-10	15	0.000	0.095	-0.051
VENTISEIESIMA	24/10/2016	94	22.038	-3	17.896	-10	10	101.908	-9	14	0.000	-0.055	-0.152
VENTISETTESIMA	27/10/2016	97	22.039	-2	17.897	-9	9	101.908	-9	13	-0.333	-0.407	-0.300
VENTOTTESIMA	02/11/2016	103	22.036	-5	17.893	-13	14	101.908	-9	17	0.667	0.785	0.617
VENTINOVESIMA	08/11/2016	109	22.037	-4	17.897	-9	10	101.910	-7	12	-0.667	-0.680	-0.750
TRENTESIMA	10/11/2016	111	22.038	-3	17.896	-10	10	101.909	-8	13	0.500	0.296	0.535
TRENTUNESIMA	11/11/2016	112	22.037	-4	17.895	-11	12	101.907	-10	15	1.000	1.264	2.242
TRENTADUESIMA	25/11/2016	126	22.038	-3	17.898	-8	9	101.907	-10	13	-0.214	-0.226	-0.160
TRENTATRESIMA	29/11/2016	130	22.037	-4	17.895	-11	12	101.907	-10	15	0.750	0.790	0.560
TRENTAQUATTRE	01/12/2016	132	22.037	-4	17.893	-13	14	101.907	-10	17	1.000	0.948	0.744
TRENTACINQUESIMA	05/12/2016	136	22.036	-5	17.893	-13	14	101.907	-10	17	0.000	0.082	0.066
TRENTASEIESIMA	15/12/2016	146	22.036	-5	17.891	-15	16	101.907	-10	19	0.200	0.188	0.156
TRENTASETTESIMA	03/01/2017	165	22.037	-4	17.890	-16	16	101.907	-10	19	0.053	0.036	0.030
TRENTOTTESIMA	11/01/2017	173	22.034	-7	17.889	-17	18	101.905	-12	22	0.125	0.237	0.333
TRENTANOVESIMA	18/01/2017	180	22.036	-5	17.889	-17	18	101.905	-12	21	0.000	-0.095	-0.079
QUARANTESIMA	26/01/2017	188	22.036	-5	17.889	-17	18	101.905	-12	21	0.000	0.000	0.000
QUARANTUNESIMA	24/02/2017	217	22.036	-5	17.888	-18	19	101.906	-11	22	0.034	0.033	0.010
QUARANTADUESIMA	13/04/2017	265	22.031	-10	17.873	-33	34	101.904	-13	37	0.313	0.329	0.316
QUARANTATRESIMA	13/04/2017	265	22.031	-10	17.871	-35	36	101.904	-13	39	0.000	0.000	0.000
QUARANTAQUATTRESIMA	14/04/2017	266	22.031	-10	17.871	-35	36	101.905	-12	38	0.000	0.000	-0.325
QUARANTACINQUESIMA	18/04/2017	270	22.030	-11	17.871	-35	37	101.904	-13	39	0.000	0.072	0.149
QUARANTASEIESIMA	21/04/2017	273	22.030	-11	17.871	-35	37	101.904	-13	39	0.000	0.000	0.000
QUARANTASETTESIMA	03/05/2017	285	22.031	-10	17.872	-34	35	101.903	-14	38	-0.083	-0.104	-0.068
QUARANTOTTESIMA	16/05/2017	298	22.030	-11	17.872	-34	36	101.904	-13	38	0.000	0.023	-0.006
QUARANTANOVESIMA	10/06/2017	323	22.031	-10	17.867	-39	40	101.903	-14	43	0.200	0.181	0.184
CINQUANTESIMA	16/06/2017	329	22.033	-8	17.868	-38	39	101.902	-15	42	-0.167	-0.238	-0.166

CAPOSALDO N. 3

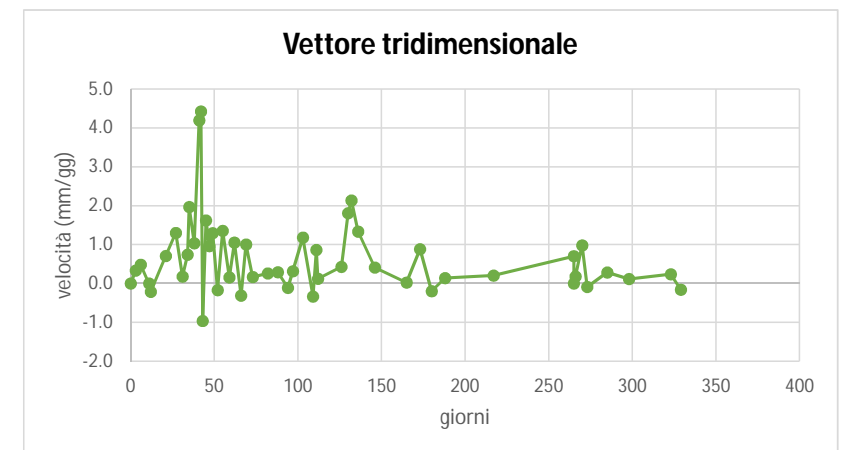
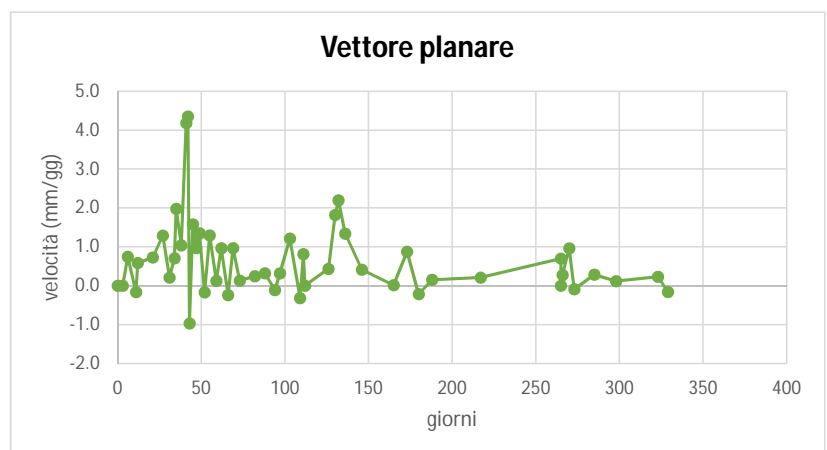
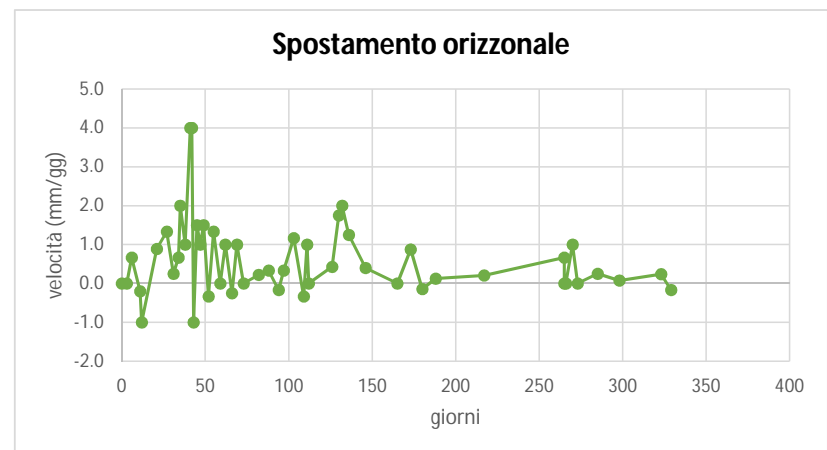
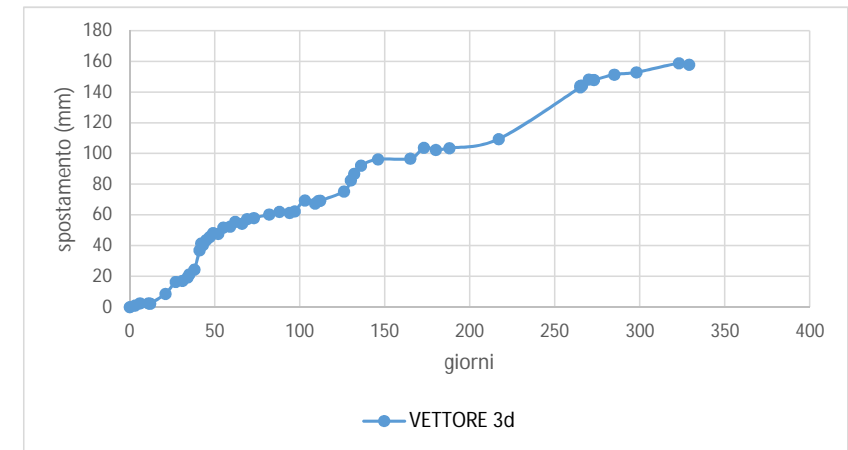
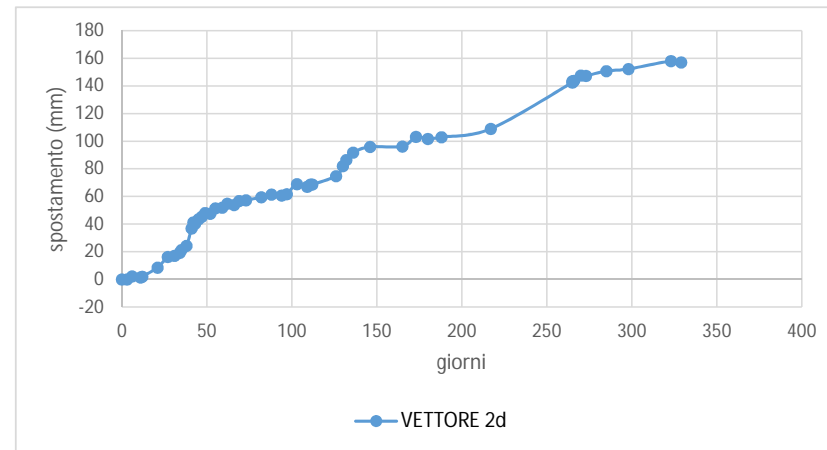
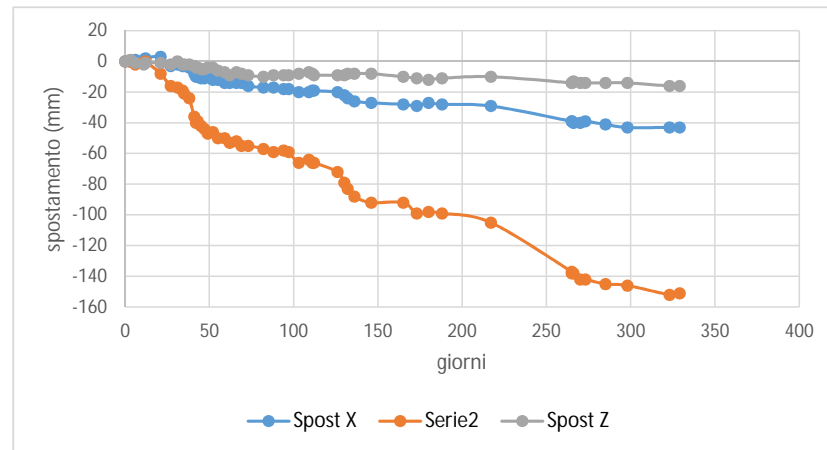


0.078125 mm/gg velocità nel periodo aprile - giugno 2017 (+ indica che gli spostamenti si sono incrementati)

CAPOSALDO N. 4

SESSIONE	DATA	giorni	X	SPOSTAMENTI X (mm)	y	SPOSTAMENTI Y (mm)	VETTORE 2d	QUOTA	SPOSTAMENTI ALTIMETRICI (mm)	VETTORE 3d	spost. Oriz	vett. 2d	vett 3d
											velocità (mm/gg)	velocità (mm/gg)	velocità (mm/gg)
ZERO	22/07/2016	0	26.565	0	16.534	0	0	101.220	0	0	0.000	0.000	0.000
PRIMA	25/07/2016	3	26.565	0	16.534	0	0	101.221	1	1	0.000	0.000	0.333
SECONDA	28/07/2016	6	26.566	1	16.532	-2	2	101.219	-1	2	0.667	0.745	0.483
TERZA	02/08/2016	11	26.566	1	16.533	-1	1	101.218	-2	2	-0.200	-0.164	0.000
QUARTA	03/08/2016	12	26.567	2	16.534	0	2	101.219	-1	2	-1.000	0.586	-0.213
QUINTA	12/08/2016	21	26.568	3	16.526	-8	9	101.219	-1	9	0.889	0.727	0.707
SESTA	18/08/2016	27	26.562	-3	16.518	-16	16	101.218	-2	16	1.333	1.289	1.300
SETTIMA	22/08/2016	31	26.563	-2	16.517	-17	17	101.220	0	17	0.250	0.210	0.179
OTTAVA	25/08/2016	34	26.562	-3	16.515	-19	19	101.218	-2	19	0.667	0.706	0.741
NONA	26/08/2016	35	26.562	-3	16.513	-21	21	101.218	-2	21	2.000	1.978	1.968
DECIMA	29/08/2016	38	26.561	-4	16.510	-24	24	101.218	-2	24	1.000	1.039	1.035
UNDICESIMA	01/09/2016	41	26.557	-8	16.498	-36	37	101.217	-3	37	4.000	4.182	4.196
DODICESIMA	02/09/2016	42	26.555	-10	16.494	-40	41	101.216	-4	41	4.000	4.353	4.425
TREDICESIMA	03/09/2016	43	26.555	-10	16.495	-39	40	101.216	-4	40	-1.000	-0.969	-0.965
QUATTORDICESIMA	05/09/2016	45	26.554	-11	16.492	-42	43	101.215	-5	44	1.500	1.577	1.622
QUINDICESIMA	07/09/2016	47	26.554	-11	16.490	-44	45	101.215	-5	46	1.000	0.969	0.963
SEDICESIMA	09/09/2016	49	26.555	-10	16.487	-47	48	101.216	-4	48	1.500	1.349	1.295
DICIASETTESIMA	12/09/2016	52	26.553	-12	16.488	-46	48	101.216	-4	48	-0.333	-0.171	-0.170
DICIOTTESIMA	15/09/2016	55	26.553	-12	16.484	-50	51	101.214	-6	52	1.333	1.293	1.354
DICIANNOVESIMA	19/09/2016	59	26.551	-14	16.484	-50	52	101.213	-7	52	0.000	0.126	0.156
VENTESIMA	22/09/2016	62	26.551	-14	16.481	-53	55	101.211	-9	56	1.000	0.965	1.053
VENTUNESIMA	26/09/2016	66	26.551	-14	16.482	-52	54	101.213	-7	54	-0.250	-0.242	-0.312
VENTIDUESIMA	29/09/2016	69	26.551	-14	16.479	-55	57	101.212	-8	57	1.000	0.967	1.003
VENTITRESIMA	03/10/2016	73	26.549	-16	16.479	-55	57	101.211	-9	58	0.000	0.132	0.167
VENTIQUATTRESIMA	12/10/2016	82	26.548	-17	16.477	-57	59	101.210	-10	60	0.222	0.245	0.259
VENTICINQUESIMA	18/10/2016	88	26.548	-17	16.475	-59	61	101.211	-9	62	0.333	0.320	0.290
VENTISEIESIMA	24/10/2016	94	26.547	-18	16.476	-58	61	101.211	-9	61	-0.167	-0.112	-0.111
VENTISSETTESIMA	27/10/2016	97	26.547	-18	16.475	-59	62	101.211	-9	62	0.333	0.319	0.315
VENTOTTESIMA	02/11/2016	103	26.545	-20	16.468	-66	69	101.212	-8	69	1.167	1.213	1.181
VENTINOVESIMA	08/11/2016	109	26.545	-20	16.470	-64	67	101.213	-7	67	-0.333	-0.319	-0.335
TRENTESIMA	10/11/2016	111	26.546	-19	16.468	-66	69	101.212	-8	69	1.000	0.814	0.864
TRENTUNESIMA	11/11/2016	112	26.546	-19	16.468	-66	69	101.211	-9	69	0.000	0.000	0.123
TRENTADUESIMA	25/11/2016	126	26.545	-20	16.462	-72	75	101.211	-9	75	0.429	0.432	0.428
TRENTATRESIMA	29/11/2016	130	26.543	-22	16.455	-79	82	101.211	-9	82	1.750	1.820	1.808
TRENTAQUATTRE	01/12/2016	132	26.541	-24	16.451	-83	86	101.212	-8	87	2.000	2.197	2.136
TRENTACINQUESIMA	05/12/2016	136	26.539	-26	16.446	-88	92	101.212	-8	92	1.250	1.340	1.335
TRENTASEIESIMA	15/12/2016	146	26.538	-27	16.442	-92	96	101.212	-8	96	0.400	0.412	0.410
TRENTASETTESIMA	03/01/2017	165	26.537	-28	16.442	-92	96	101.210	-10	97	0.000	0.015	0.025
TRENTOTTESIMA	11/01/2017	173	26.536	-29	16.435	-99	103	101.209	-11	104	0.875	0.874	0.882
TRENTANOVESIMA	18/01/2017	180	26.538	-27	16.436	-98	102	101.208	-12	102	-0.143	-0.216	-0.198
QUARANTESIMA	26/01/2017	188	26.537	-28	16.435	-99	103	101.209	-11	103	0.125	0.154	0.139
QUARANTUNESIMA	24/02/2017	217	26.536	-29	16.429	-105	109	101.210	-10	109	0.207	0.209	0.204
QUARANTADUESIMA	13/04/2017	265	26.526	-39	16.397	-137	142	101.206	-14	143	0.667	0.698	0.703
QUARANTATRESIMA	13/04/2017	265	26.526	-39	16.396	-138	143	101.206	-14	144	0.000	0.000	0.000
QUARANTAQUATTRESIMA	14/04/2017	266	26.525	-40	16.396	-138	144	101.207	-13	144	0.000	0.275	0.180
QUARANTACINQUESIMA	18/04/2017	270	26.525	-40	16.392	-142	148	101.206	-14	148	1.000	0.962	0.980
QUARANTASEIESIMA	21/04/2017	273	26.526	-39	16.392	-142	147	101.206	-14	148	0.000	-0.089	-0.089
QUARANTASETTESIMA	03/05/2017	285	26.524	-41	16.389	-145	151	101.206	-14	151	0.250	0.286	0.284
QUARANTOTTESIMA	16/05/2017	298	26.522	-43	16.388	-146	152	101.206	-14	153	0.077	0.117	0.116
QUARANTANOVESIMA	10/06/2017	323	26.522	-43	16.382	-152	158	101.204	-16	159	0.240	0.231	0.237
CINQUANTESIMA	16/06/2017	329	26.522	-43	16.383	-151	157	101.204	-16	158	-0.167	-0.160	-0.160

CAPOSALDO N. 4

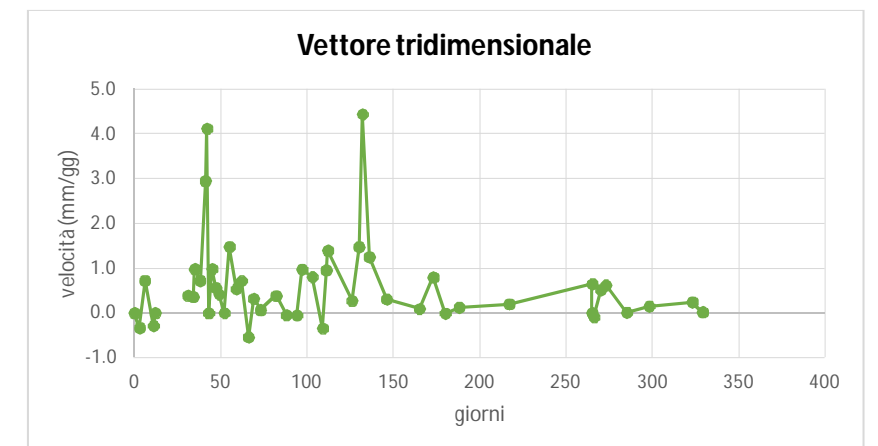
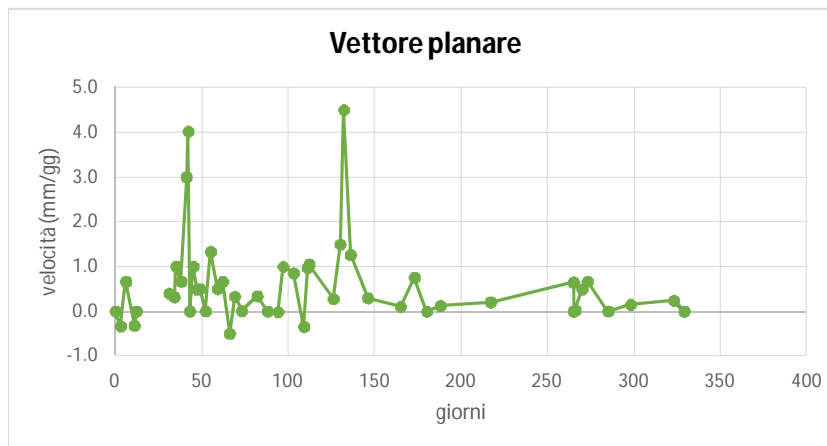
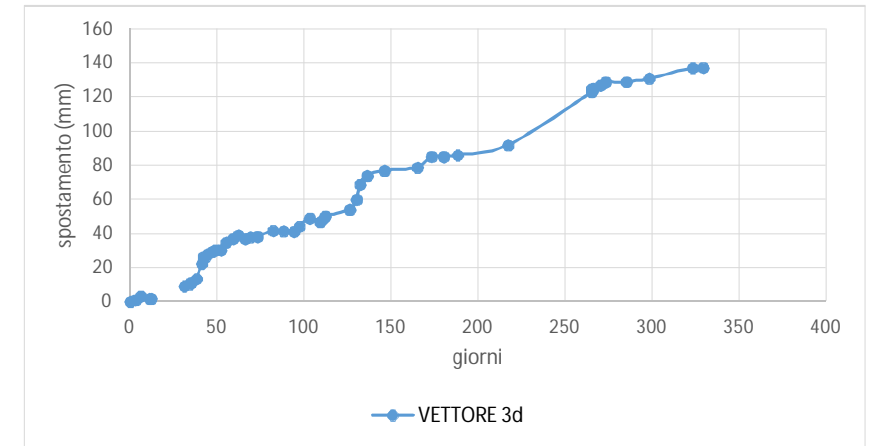
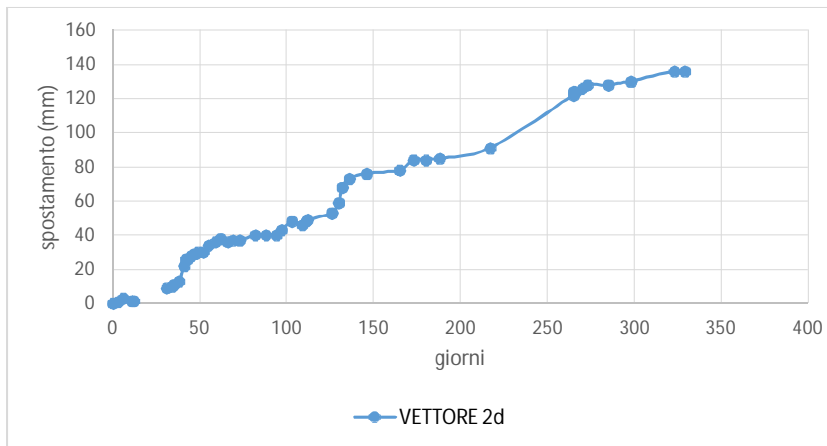
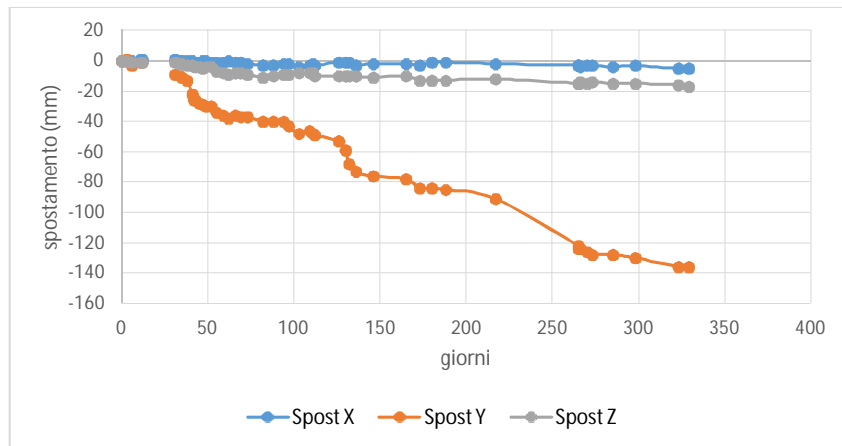


0.21875 mm/gg velocità nel periodo aprile - giugno 2017 (+ indica che gli spostamenti si sono incrementati)

CAPOSALDO N. 5

SESSIONE	DATA	giorni	X	SPOSTAMENTI X (mm)	y	SPOSTAMENTI Y (mm)	VETTORE 2d	QUOTA	SPOSTAMENTI ALTIMETRICI (mm)	VETTORE 3d	spost. Oriz	vett. 2d	vett 3d
											velocità (mm/gg)	velocità (mm/gg)	velocità (mm/gg)
ZERO	22/07/2016	0	29.927	0	15.913	0	0	101.328	0.00	0.00	0.000	0.000	0.000
PRIMA	25/07/2016	3	29.927	0	15.914	1	1	101.328	0.00	1.00	-0.333	-0.333	-0.333
SECONDA	28/07/2016	6	29.927	0	15.910	-3	3	101.327	-1.00	3.16	1.333	0.667	0.721
TERZA	02/08/2016	11	29.928	1	15.912	-1	1	101.327	-1.00	1.73	-0.400	-0.317	-0.286
QUARTA	03/08/2016	12	29.928	1	15.912	-1	1	101.327	-1.00	1.73	0.000	0.000	0.000
QUINTA	12/08/2016	21											
SESTA	18/08/2016	27											
SETTIMA	22/08/2016	31	29.928	1	15.904	-9	9	101.327	-1.00	9.11	2.250	0.402	0.388
OTTAVA	25/08/2016	34	29.927	0	15.903	-10	10	101.326	-2.00	10.20	0.333	0.315	0.363
NONA	26/08/2016	35	29.927	0	15.902	-11	11	101.326	-2.00	11.18	1.000	1.000	0.982
DECIMA	29/08/2016	38	29.927	0	15.900	-13	13	101.325	-3.00	13.34	0.667	0.667	0.720
UNDICESIMA	01/09/2016	41	29.927	0	15.891	-22	22	101.325	-3.00	22.20	3.000	3.000	2.954
DODICESIMA	02/09/2016	42	29.926	-1	15.887	-26	26	101.324	-4.00	26.32	4.000	4.019	4.121
TREDICESIMA	03/09/2016	43	29.926	-1	15.887	-26	26	101.324	-4.00	26.32	0.000	0.000	0.000
QUATTORDICESIMA	05/09/2016	45	29.926	-1	15.885	-28	28	101.324	-4.00	28.30	1.000	0.999	0.989
QUINDICESIMA	07/09/2016	47	29.927	0	15.884	-29	29	101.323	-5.00	29.43	0.500	0.491	0.563
SEDICESIMA	09/09/2016	49	29.927	0	15.883	-30	30	101.324	-4.00	30.27	0.500	0.500	0.419
DICIASETTESIMA	12/09/2016	52	29.926	-1	15.883	-30	30	101.324	-4.00	30.28	0.000	0.006	0.006
DICIOTTESIMA	15/09/2016	55	29.926	-1	15.879	-34	34	101.321	-7.00	34.73	1.333	1.333	1.482
DICIANNOVESIMA	19/09/2016	59	29.926	-1	15.877	-36	36	101.320	-8.00	36.89	0.500	0.500	0.541
VENTESIMA	22/09/2016	62	29.927	0	15.875	-38	38	101.319	-9.00	39.05	0.667	0.662	0.720
VENTUNESIMA	26/09/2016	66	29.926	-1	15.877	-36	36	101.320	-8.00	36.89	-0.500	-0.497	-0.540
VENTIDUESIMA	29/09/2016	69	29.926	-1	15.876	-37	37	101.320	-8.00	37.87	0.333	0.333	0.325
VENTITRESIMA	03/10/2016	73	29.925	-2	15.876	-37	37	101.319	-9.00	38.13	0.000	0.010	0.066
VENTIQUATTRESIMA	12/10/2016	82	29.924	-3	15.873	-40	40	101.317	-11.00	41.59	0.333	0.340	0.385
VENTICINQUESIMA	18/10/2016	88	29.924	-3	15.873	-40	40	101.318	-10.00	41.34	0.000	0.000	-0.042
VENTISEIESIMA	24/10/2016	94	29.925	-2	15.873	-40	40	101.319	-9.00	41.05	0.000	-0.010	-0.049
VENTISETTESIMA	27/10/2016	97	29.925	-2	15.870	-43	43	101.319	-9.00	43.98	1.000	0.999	0.976
VENTOTTESIMA	02/11/2016	103	29.923	-4	15.865	-48	48	101.320	-8.00	48.83	0.833	0.853	0.808
VENTINOVESIMA	08/11/2016	109	29.924	-3	15.867	-46	46	101.320	-8.00	46.79	-0.333	-0.345	-0.340
TRENTESIMA	10/11/2016	111	29.925	-2	15.865	-48	48	101.320	-8.00	48.70	1.000	0.972	0.958
TRENTUNESIMA	11/11/2016	112	29.924	-3	15.864	-49	49	101.318	-10.00	50.10	1.000	1.050	1.397
TRENTADUESIMA	25/11/2016	126	29.926	-1	15.860	-53	53	101.318	-10.00	53.94	0.286	0.280	0.275
TRENTATRESIMA	29/11/2016	130	29.926	-1	15.854	-59	59	101.318	-10.00	59.85	1.500	1.500	1.476
TRENTAQUATTRE	01/12/2016	132	29.926	-1	15.845	-68	68	101.318	-10.00	68.74	4.500	4.499	4.444
TRENTACINQUESIMA	05/12/2016	136	29.924	-3	15.840	-73	73	101.318	-10.00	73.74	1.250	1.264	1.251
TRENTASEIESIMA	15/12/2016	146	29.925	-2	15.837	-76	76	101.317	-11.00	76.82	0.300	0.296	0.308
TRENTASETTESIMA	03/01/2017	165	29.925	-2	15.835	-78	78	101.318	-10.00	78.66	0.105	0.105	0.097
TRENTOTTESIMA	11/01/2017	173	29.924	-3	15.829	-84	84	101.315	-13.00	85.05	0.750	0.753	0.799
TRENTANOVESIMA	18/01/2017	180	29.926	-1	15.829	-84	84	101.315	-13.00	85.01	0.000	-0.007	-0.007
QUARANTESIMA	26/01/2017	188	29.926	-1	15.828	-85	85	101.315	-13.00	85.99	0.125	0.125	0.124
QUARANTUNESIMA	24/02/2017	217	29.925	-2	15.822	-91	91	101.316	-12.00	91.81	0.207	0.207	0.201
QUARANTADUESIMA	13/04/2017	265	29.924	-3	15.791	-122	122	101.313	-15.00	122.96	0.646	0.646	0.649
QUARANTATRESIMA	13/04/2017	265	29.924	-3	15.789	-124	124	101.313	-15.00	124.94	0.000	0.000	0.000
QUARANTAQUATTRESIMA	14/04/2017	266	29.923	-4	15.789	-124	124	101.314	-14.00	124.85	0.000	0.028	-0.088
QUARANTACINQUESIMA	18/04/2017	270	29.924	-3	15.787	-126	126	101.313	-15.00	126.93	0.500	0.493	0.518
QUARANTASEIESIMA	21/04/2017	273	29.924	-3	15.785	-128	128	101.314	-14.00	128.80	0.667	0.666	0.624
QUARANTASETTESIMA	03/05/2017	285	29.923	-4	15.785	-128	128	101.313	-15.00	128.94	0.000	0.002	0.012
QUARANTOTTESIMA	16/05/2017	298	29.924	-3	15.783	-130	130	101.313	-15.00	130.90	0.154	0.152	0.151
QUARANTANOVESIMA	10/06/2017	323	29.922	-5	15.777	-136	136	101.312	-16.00	137.03	0.240	0.242	0.245
CINQUANTESIMA	16/06/2017	329	29.922	-5	15.777	-136	136	101.311	-17.00	137.15	0.000	0.000	0.020

CAPOSALDO N. 5

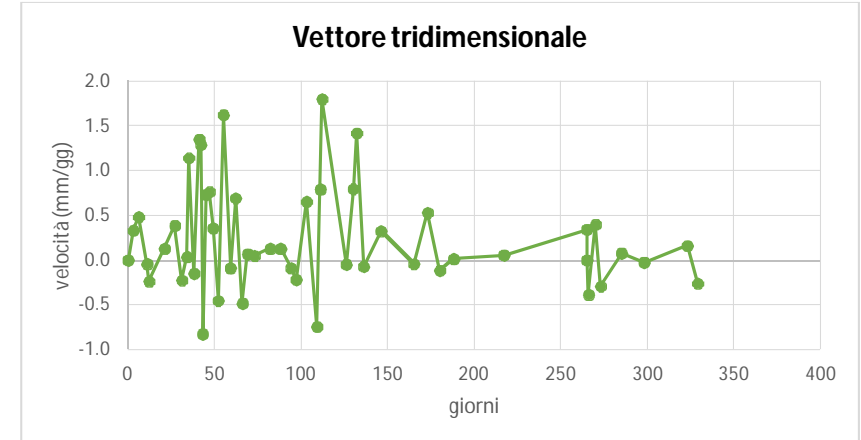
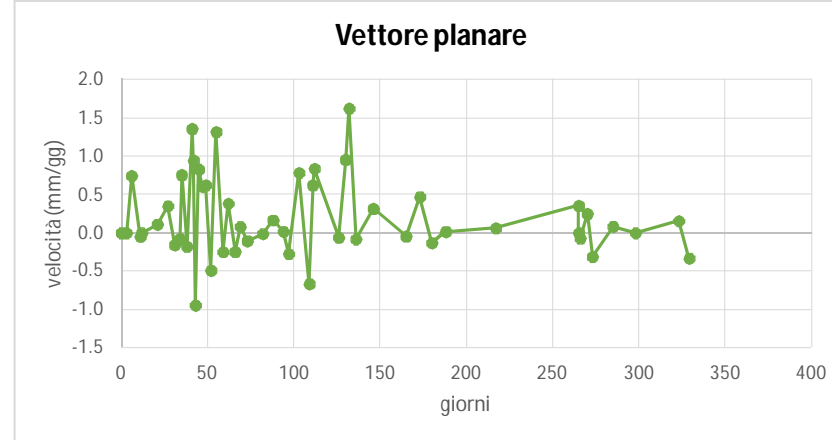
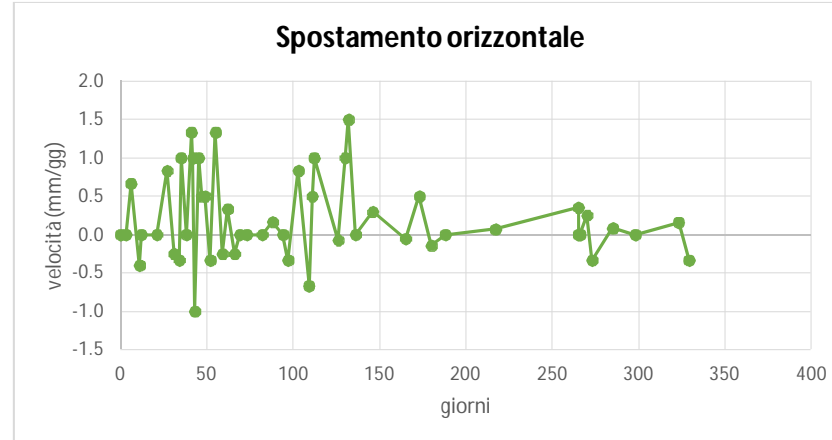
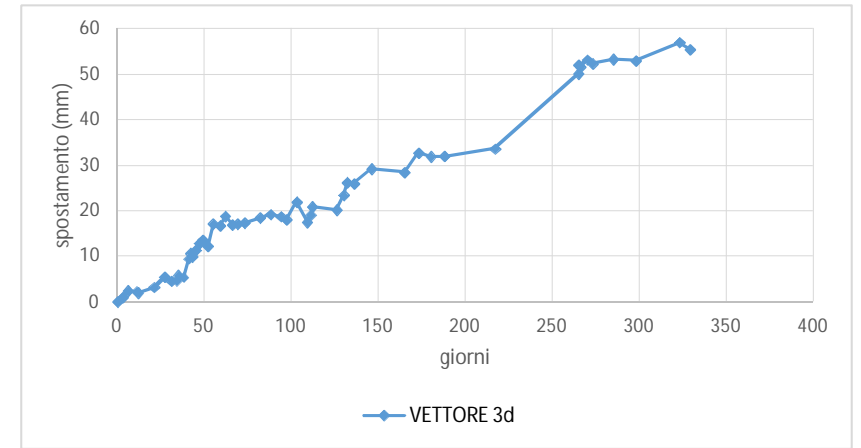
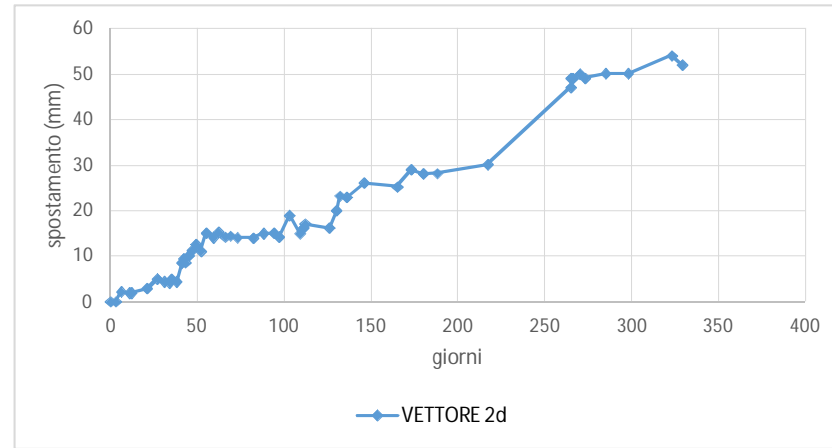
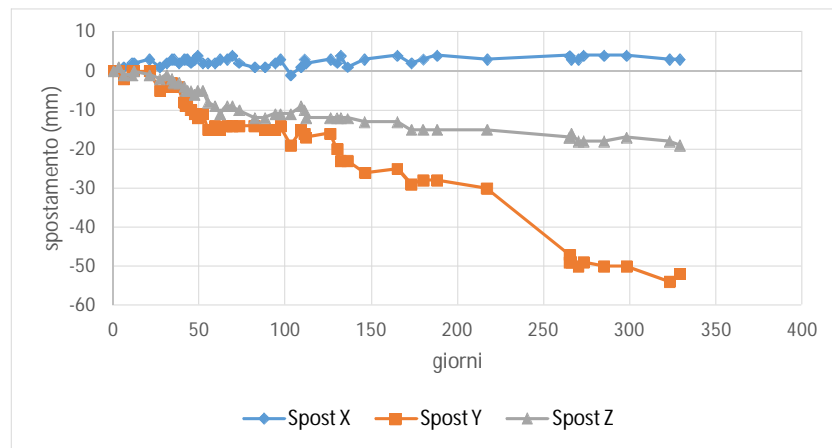


0.21875 mm/gg velocità nel periodo aprile - giugno 2017 (+ indica che gli spostamenti si sono incrementati)

CAPOSALDO N. 6

SESSIONE	DATA	giorni	X	SPOSTAMENTI X (mm)	y	SPOSTAMENTI Y (mm)	VETTORE 2d	QUOTA	SPOSTAMENTI ALTIMETRICI (mm)	VETTORE 3d	spost. Oriz	vett. 2d	vett 3d
											velocità (mm/gg)	velocità (mm/gg)	velocità (mm/gg)
ZERO	22/07/2016	0	33.261	0	15.774	0	0	101.391	0	0	0.000	0.000	0.000
PRIMA	25/07/2016	3	33.261	0	15.774	0	0	101.392	1	1	0.000	0.000	0.333
SECONDA	28/07/2016	6	33.262	1	15.772	-2	2	101.390	-1	2	0.667	0.745	0.483
TERZA	02/08/2016	11	33.263	2	15.774	0	2	101.390	-1	2	-0.400	-0.047	-0.043
QUARTA	03/08/2016	12	33.263	2	15.774	0	2	101.391	0	2	0.000	0.000	-0.236
QUINTA	12/08/2016	21	33.264	3	15.774	0	3	101.390	-1	3	0.000	0.111	0.129
SESTA	18/08/2016	27	33.262	1	15.769	-5	5	101.389	-2	5	0.833	0.350	0.386
SETTIMA	22/08/2016	31	33.263	2	15.770	-4	4	101.390	-1	5	-0.250	-0.157	-0.224
OTTAVA	25/08/2016	34	33.264	3	15.771	-3	4	101.389	-2	5	-0.333	-0.076	0.036
NONA	26/08/2016	35	33.264	3	15.770	-4	5	101.388	-3	6	1.000	0.757	1.141
DECIMA	29/08/2016	38	33.263	2	15.770	-4	4	101.388	-3	5	0.000	-0.176	-0.149
UNDICESIMA	01/09/2016	41	33.264	3	15.766	-8	9	101.387	-4	9	1.333	1.357	1.350
DODICESIMA	02/09/2016	42	33.264	3	15.765	-9	9	101.386	-5	11	1.000	0.943	1.290
TREDICESIMA	03/09/2016	43	33.264	3	15.766	-8	9	101.386	-5	10	-1.000	-0.943	-0.824
QUATTORDICESIMA	05/09/2016	45	33.263	2	15.764	-10	10	101.386	-5	11	1.000	0.827	0.729
QUINDICESIMA	07/09/2016	47	33.264	3	15.763	-11	11	101.385	-6	13	0.500	0.602	0.763
SEDICESIMA	09/09/2016	49	33.265	4	15.762	-12	13	101.386	-5	14	0.500	0.624	0.359
DICIASETTESIMA	12/09/2016	52	33.263	2	15.763	-11	11	101.386	-5	12	-0.333	-0.490	-0.451
DICIOTTESIMA	15/09/2016	55	33.263	2	15.759	-15	15	101.383	-8	17	1.333	1.317	1.623
DICIANNOVESIMA	19/09/2016	59	33.263	2	15.760	-14	14	101.382	-9	17	-0.250	-0.248	-0.089
VENTESIMA	22/09/2016	62	33.264	3	15.759	-15	15	101.380	-11	19	0.333	0.385	0.693
VENTUNESIMA	26/09/2016	66	33.264	3	15.760	-14	14	101.382	-9	17	-0.250	-0.245	-0.482
VENTIDUESIMA	29/09/2016	69	33.265	4	15.760	-14	15	101.382	-9	17	0.000	0.081	0.069
VENTITRESIMA	03/10/2016	73	33.263	2	15.760	-14	14	101.381	-10	17	0.000	-0.105	0.051
VENTIQUATTRESIMA	12/10/2016	82	33.262	1	15.760	-14	14	101.379	-12	18	0.000	-0.012	0.127
VENTICINQUESIMA	18/10/2016	88	33.262	1	15.759	-15	15	101.379	-12	19	0.167	0.166	0.128
VENTISEIESIMA	24/10/2016	94	33.263	2	15.759	-15	15	101.380	-11	19	0.000	0.017	-0.088
VENTISETTESIMA	27/10/2016	97	33.264	3	15.760	-14	14	101.380	-11	18	-0.333	-0.272	-0.218
VENTOTTESIMA	02/11/2016	103	33.260	-1	15.755	-19	19	101.380	-11	22	0.833	0.785	0.654
VENTINOVESIMA	08/11/2016	109	33.262	1	15.759	-15	15	101.382	-9	18	-0.667	-0.666	-0.743
TRENTESIMA	10/11/2016	111	33.264	3	15.758	-16	16	101.381	-10	19	0.500	0.623	0.792
TRENTUNESIMA	11/11/2016	112	33.263	2	15.757	-17	17	101.379	-12	21	1.000	0.838	1.800
TRENTADUESIMA	25/11/2016	126	33.264	3	15.758	-16	16	101.379	-12	20	-0.071	-0.060	-0.049
TRENTATRESIMA	29/11/2016	130	33.263	2	15.754	-20	20	101.379	-12	23	1.000	0.955	0.796
TRENTAQUATTRE	01/12/2016	132	33.265	4	15.751	-23	23	101.379	-12	26	1.500	1.623	1.420
TRENTACINQUESIMA	05/12/2016	136	33.262	1	15.751	-23	23	101.379	-12	26	0.000	-0.081	-0.072
TRENTASEIESIMA	15/12/2016	146	33.264	3	15.748	-26	26	101.378	-13	29	0.300	0.315	0.326
TRENTASETTESIMA	03/01/2017	165	33.265	4	15.749	-25	25	101.378	-13	28	-0.053	-0.045	-0.040
TRENTOTTESIMA	11/01/2017	173	33.263	2	15.745	-29	29	101.376	-15	33	0.500	0.469	0.531
TRENTANOVESIMA	18/01/2017	180	33.264	3	15.746	-28	28	101.376	-15	32	-0.143	-0.130	-0.115
QUARANTESIMA	26/01/2017	188	33.265	4	15.746	-28	28	101.376	-15	32	0.000	0.016	0.014
QUARANTUNESIMA	24/02/2017	217	33.264	3	15.744	-30	30	101.376	-15	34	0.069	0.064	0.057
QUARANTADUESIMA	13/04/2017	265	33.265	4	15.727	-47	47	101.374	-17	50	0.354	0.355	0.343
QUARANTATRESIMA	13/04/2017	265	33.265	4	15.725	-49	49	101.374	-17	52	0.000	0.000	0.000
QUARANTAQUATTRESIMA	14/04/2017	266	33.264	3	15.725	-49	49	101.375	-16	52	0.000	-0.071	-0.386
QUARANTACINQUESIMA	18/04/2017	270	33.264	3	15.724	-50	50	101.373	-18	53	0.250	0.250	0.398
QUARANTASEIESIMA	21/04/2017	273	33.265	4	15.725	-49	49	101.373	-18	52	-0.333	-0.309	-0.290
QUARANTASETTESIMA	03/05/2017	285	33.265	4	15.724	-50	50	101.373	-18	53	0.083	0.083	0.078
QUARANTOTTESIMA	16/05/2017	298	33.265	4	15.724	-50	50	101.374	-17	53	0.000	0.000	-0.025
QUARANTANOVESIMA	10/06/2017	323	33.264	3	15.720	-54	54	101.373	-18	57	0.160	0.157	0.162
CINQUANTESIMA	16/06/2017	329	33.264	3	15.722	-52	52	101.372	-19	55	-0.333	-0.333	-0.259

CAPOSALDO N. 6

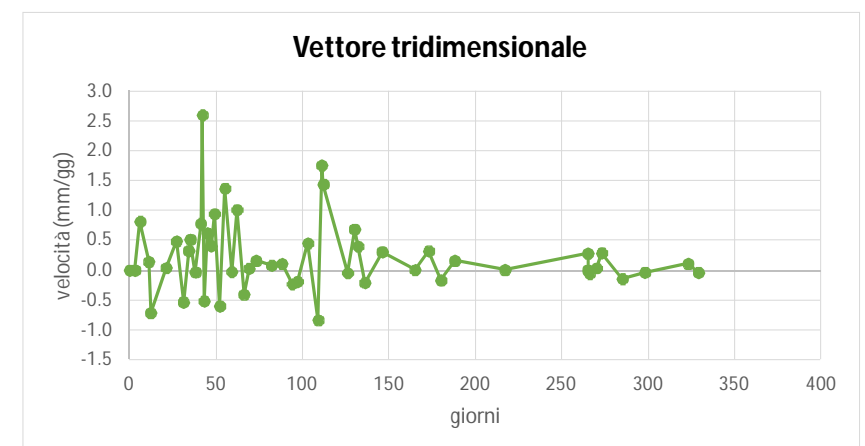
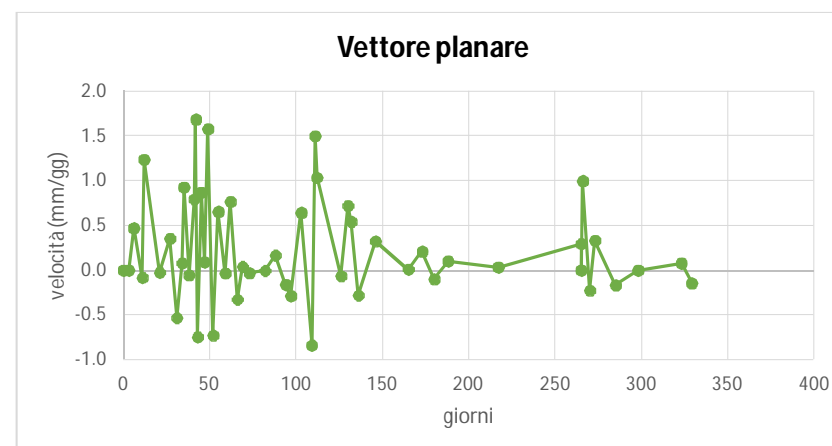
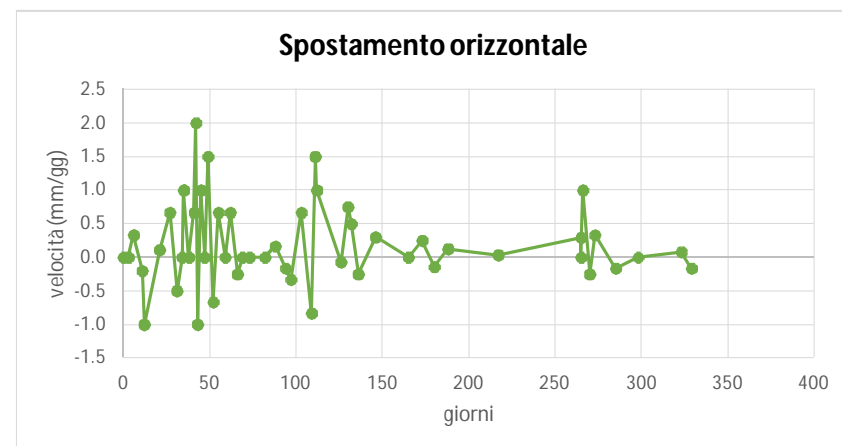
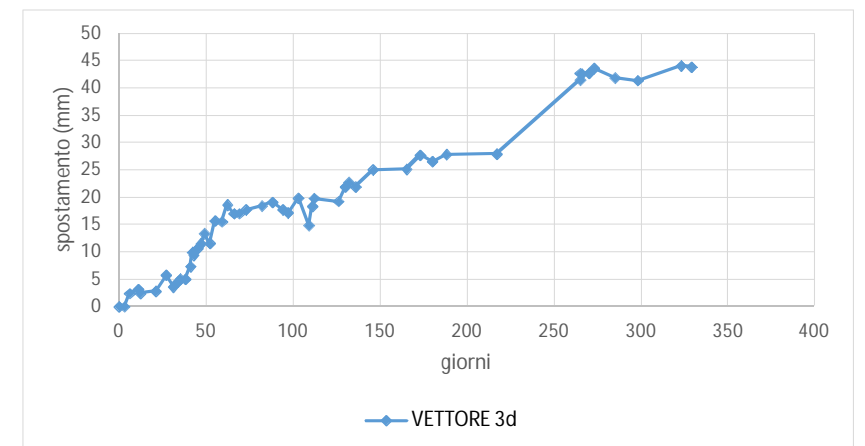
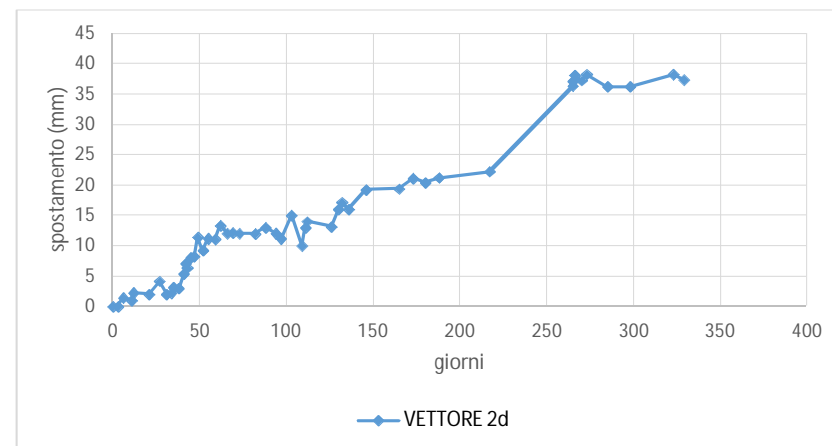
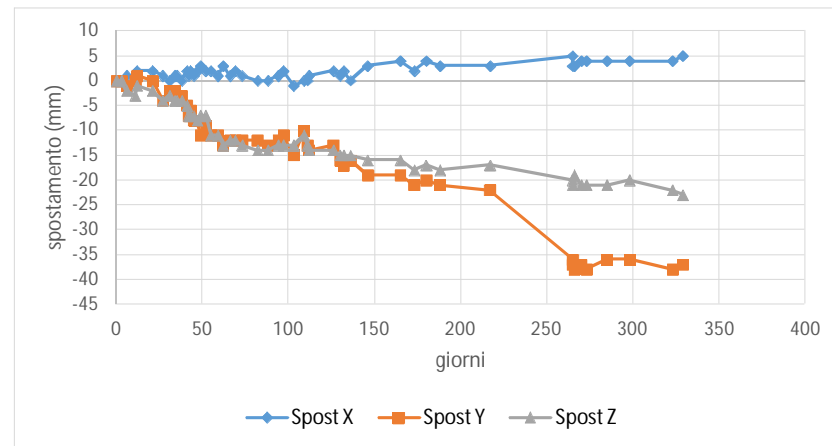


0.078125 mm/gg velocità nel periodo aprile - giugno 2017 (+ indica che gli spostamenti si sono incrementati)

CAPOSALDO N. 7

SESSIONE	DATA	giorni	X	SPOSTAMENTI X (mm)	y	SPOSTAMENTI Y (mm)	VETTORE 2d	QUOTA	SPOSTAMENTI ALTIMETRICI (mm)	VETTORE 3d	spost. Oriz	vett. 2d	vett 3d
											velocità (mm/gg)	velocità (mm/gg)	velocità (mm/gg)
ZERO	22/07/2016	0	37.249	0	16.011	0	0	102.103	0	0	0.000	0.000	0.000
PRIMA	25/07/2016	3	37.249	0	16.011	0	0	102.103	0	0	0.000	0.000	0.000
SECONDA	28/07/2016	6	37.250	1	16.010	-1	1	102.101	-2	2	0.333	0.471	0.816
TERZA	02/08/2016	11	37.250	1	16.011	0	1	102.100	-3	3	-0.200	-0.083	0.143
QUARTA	03/08/2016	12	37.251	2	16.012	1	2	102.102	-1	2	-1.000	1.236	-0.713
QUINTA	12/08/2016	21	37.251	2	16.011	0	2	102.101	-2	3	0.111	-0.026	0.042
SESTA	18/08/2016	27	37.250	1	16.007	-4	4	102.099	-4	6	0.667	0.354	0.486
SETTIMA	22/08/2016	31	37.249	0	16.009	-2	2	102.100	-3	4	-0.500	-0.531	-0.535
OTTAVA	25/08/2016	34	37.250	1	16.009	-2	2	102.099	-4	5	0.000	0.079	0.326
NONA	26/08/2016	35	37.250	1	16.008	-3	3	102.099	-4	5	1.000	0.926	0.516
DECIMA	29/08/2016	38	37.249	0	16.008	-3	3	102.099	-4	5	0.000	-0.054	-0.033
UNDICESIMA	01/09/2016	41	37.251	2	16.006	-5	5	102.098	-5	7	0.667	0.795	0.783
DODICESIMA	02/09/2016	42	37.250	1	16.004	-7	7	102.096	-7	10	2.000	1.686	2.601
TREDICESIMA	03/09/2016	43	37.251	2	16.005	-6	6	102.096	-7	9	-1.000	-0.747	-0.516
QUATTORDICESIMA	05/09/2016	45	37.250	1	16.003	-8	8	102.096	-7	11	1.000	0.869	0.622
QUINDICESIMA	07/09/2016	47	37.251	2	16.003	-8	8	102.095	-8	11	0.000	0.092	0.406
SEDICESIMA	09/09/2016	49	37.252	3	16.000	-11	11	102.096	-7	13	1.500	1.578	0.945
DICIASETTESIMA	12/09/2016	52	37.251	2	16.002	-9	9	102.096	-7	12	-0.667	-0.727	-0.601
DICIOTTESIMA	15/09/2016	55	37.251	2	16.000	-11	11	102.092	-11	16	0.667	0.654	1.370
DICIANNOVESIMA	19/09/2016	59	37.250	1	16.000	-11	11	102.092	-11	16	0.000	-0.034	-0.024
VENTESIMA	22/09/2016	62	37.252	3	15.998	-13	13	102.090	-13	19	0.667	0.765	1.013
VENTUNESIMA	26/09/2016	66	37.250	1	15.999	-12	12	102.091	-12	17	-0.250	-0.325	-0.407
VENTIDUESIMA	29/09/2016	69	37.251	2	15.999	-12	12	102.091	-12	17	0.000	0.041	0.029
VENTITREESIMA	03/10/2016	73	37.250	1	15.999	-12	12	102.090	-13	18	0.000	-0.031	0.158
VENTIQUATTRESIMA	12/10/2016	82	37.249	0	15.999	-12	12	102.089	-14	18	0.000	-0.005	0.080
VENTICINQUESIMA	18/10/2016	88	37.249	0	15.998	-13	13	102.089	-14	19	0.167	-0.167	0.111
VENTISEIESIMA	24/10/2016	94	37.250	1	15.999	-12	12	102.090	-13	18	-0.167	-0.160	-0.231
VENTISETTESIMA	27/10/2016	97	37.251	2	16.000	-11	11	102.090	-13	17	-0.333	-0.287	-0.191
VENTOTTESIMA	02/11/2016	103	37.248	-1	15.996	-15	15	102.090	-13	20	0.667	0.642	0.455
VENTINOVESIMA	08/11/2016	109	37.249	0	16.001	-10	10	102.092	-11	15	-0.833	-0.839	-0.835
TRENTESIMA	10/11/2016	111	37.249	0	15.998	-13	13	102.090	-13	18	1.500	1.500	1.759
TRENTUNESIMA	11/11/2016	112	37.250	1	15.997	-14	14	102.089	-14	20	1.000	1.036	1.439
TRENTADUESIMA	25/11/2016	126	37.251	2	15.998	-13	13	102.089	-14	19	-0.071	-0.063	-0.044
TRENTATREESIMA	29/11/2016	130	37.250	1	15.995	-16	16	102.088	-15	22	0.750	0.720	0.686
TRENTAQUATTRE	01/12/2016	132	37.251	2	15.994	-17	17	102.088	-15	23	0.500	0.543	0.403
TRENTACINQUESIMA	05/12/2016	136	37.249	0	15.995	-16	16	102.088	-15	22	-0.250	-0.279	-0.207
TRENTASEIESIMA	15/12/2016	146	37.252	3	15.992	-19	19	102.087	-16	25	0.300	0.324	0.309
TRENTASETTESIMA	03/01/2017	165	37.253	4	15.992	-19	19	102.087	-16	25	0.000	0.010	0.007
TRENTOTTESIMA	11/01/2017	173	37.251	2	15.990	-21	21	102.085	-18	28	0.250	0.210	0.321
TRENTANOVESIMA	18/01/2017	180	37.253	4	15.991	-20	20	102.086	-17	27	-0.143	-0.100	-0.168
QUARANTESIMA	26/01/2017	188	37.252	3	15.990	-21	21	102.085	-18	28	0.125	0.102	0.159
QUARANTUNESIMA	24/02/2017	217	37.252	3	15.989	-22	22	102.086	-17	28	0.034	0.034	0.005
QUARANTADUESIMA	13/04/2017	265	37.254	5	15.975	-36	36	102.083	-20	41	0.292	0.295	0.282
QUARANTATREESIMA	13/04/2017	265	37.252	3	15.974	-37	37	102.082	-21	43	0.000	0.000	0.000
QUARANTAQUATTRESIMA	14/04/2017	266	37.252	3	15.973	-38	38	102.084	-19	43	1.000	0.997	-0.059
QUARANTACINQUESIMA	18/04/2017	270	37.253	4	15.974	-37	37	102.082	-21	43	-0.250	-0.226	0.035
QUARANTASEIESIMA	21/04/2017	273	37.253	4	15.973	-38	38	102.082	-21	44	0.333	0.331	0.290
QUARANTASETTESIMA	03/05/2017	285	37.253	4	15.975	-36	36	102.082	-21	42	-0.167	-0.166	-0.144
QUARANTOTTESIMA	16/05/2017	298	37.253	4	15.975	-36	36	102.083	-20	41	0.000	0.000	-0.038
QUARANTANOVESIMA	10/06/2017	323	37.253	4	15.973	-38	38	102.081	-22	44	0.080	0.080	0.109
CINQUANTESIMA	16/06/2017	329	37.254	5	15.974	-37	37	102.080	-23	44	-0.167	-0.146	-0.040

CAPOSALDO N. 7

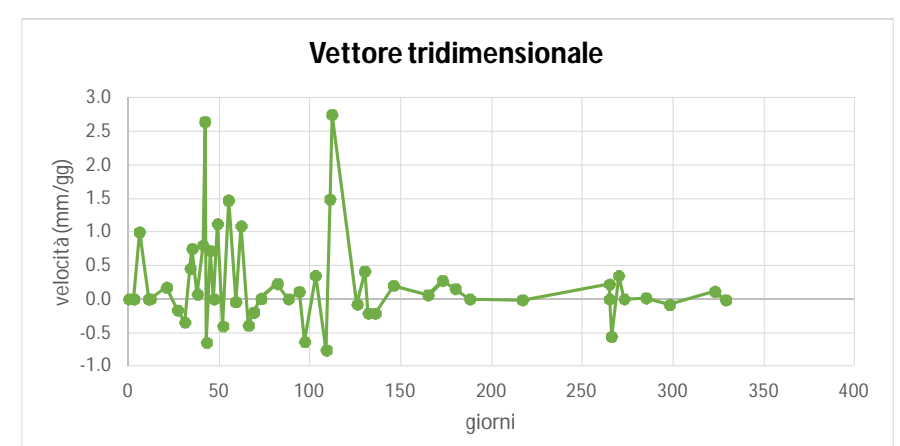
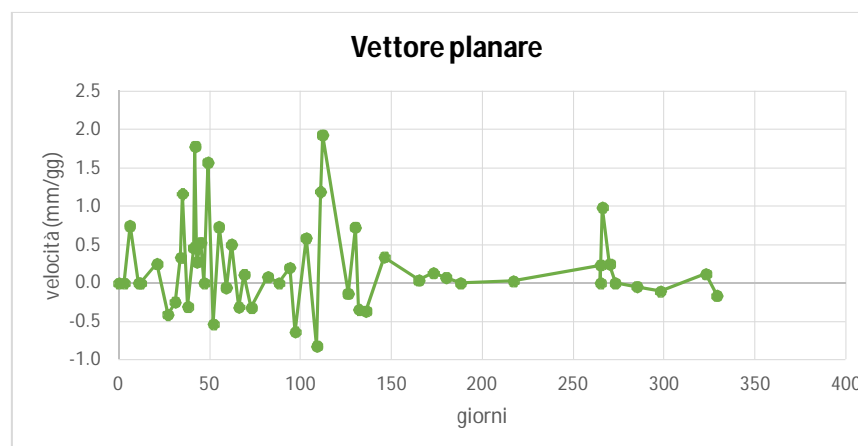
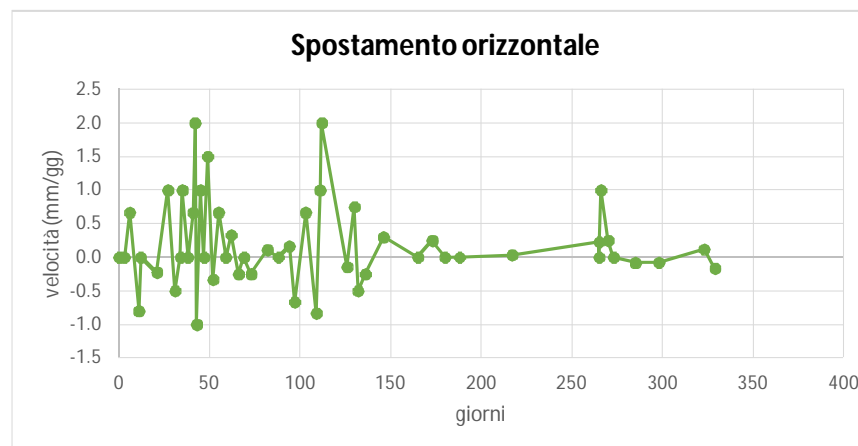
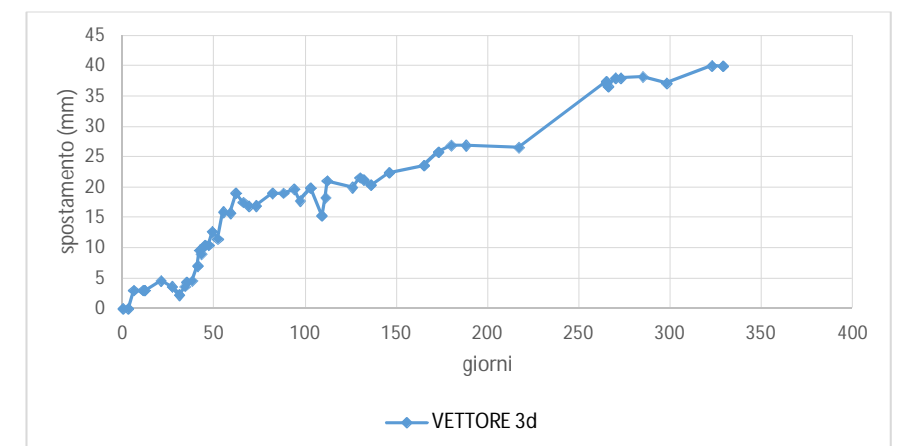
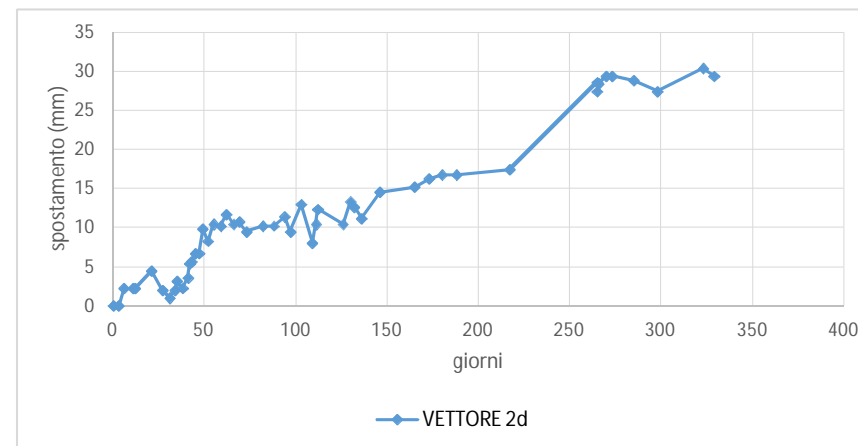
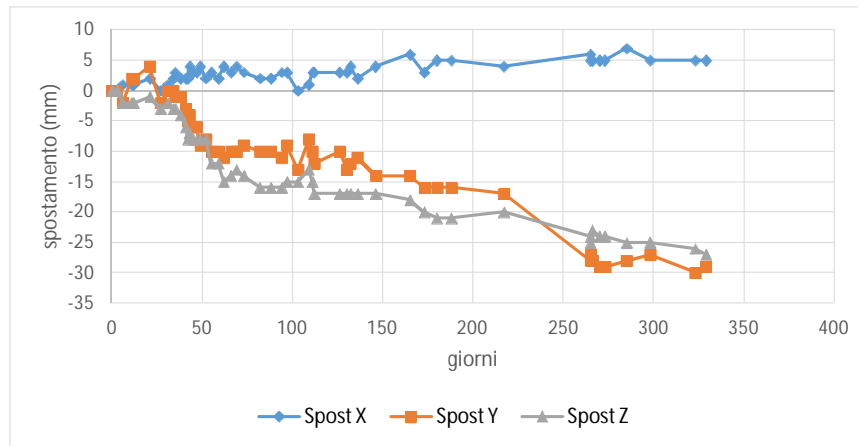


0.015625 mm/gg velocità nel periodo aprile - giugno 2017 (+ indica che gli spostamenti si sono incrementati)

CAPOSALDO N. 8

SESSIONE	DATA	giorni	X	SPOSTAMENTI X (mm)	y	SPOSTAMENTI Y (mm)	VETTORE 2d	QUOTA	SPOSTAMENTI ALTIMETRICI (mm)	VETTORE 3d	spost. Oriz	vett. 2d	vett 3d
											velocità (mm/gg)	velocità (mm/gg)	velocità (mm/gg)
ZERO	22/07/2016	0	42.054	0	17.067	0	0	102.727	0	0	0.000	0.000	0.000
PRIMA	25/07/2016	3	42.054	0	17.067	0	0	102.727	0	0	0.000	0.000	0.000
SECONDA	28/07/2016	6	42.055	1	17.065	-2	2	102.725	-2	3	0.667	0.745	1.000
TERZA	02/08/2016	11	42.055	1	17.069	2	2	102.725	-2	3	-0.800	0.000	0.000
QUARTA	03/08/2016	12	42.055	1	17.069	2	2	102.725	-2	3	0.000	0.000	0.000
QUINTA	12/08/2016	21	42.056	2	17.071	4	4	102.726	-1	5	-0.222	0.248	0.176
SESTA	18/08/2016	27	42.054	0	17.065	-2	2	102.724	-3	4	1.000	-0.412	-0.163
SETTIMA	22/08/2016	31	42.055	1	17.067	0	1	102.725	-2	2	-0.500	-0.250	-0.342
OTTAVA	25/08/2016	34	42.056	2	17.067	0	2	102.724	-3	4	0.000	0.333	0.456
NONA	26/08/2016	35	42.057	3	17.066	-1	3	102.724	-3	4	1.000	1.162	0.753
DECIMA	29/08/2016	38	42.056	2	17.066	-1	2	102.723	-4	5	0.000	-0.309	0.075
UNDICESIMA	01/09/2016	41	42.056	2	17.064	-3	4	102.721	-6	7	0.667	0.456	0.806
DODICESIMA	02/09/2016	42	42.056	2	17.062	-5	5	102.719	-8	10	2.000	1.780	2.644
TREDICESIMA	03/09/2016	43	42.058	4	17.063	-4	6	102.720	-7	9	-1.000	0.272	-0.644
QUATTORDICESIMA	05/09/2016	45	42.057	3	17.061	-6	7	102.719	-8	10	1.000	0.526	0.720
QUINDICESIMA	07/09/2016	47	42.057	3	17.061	-6	7	102.719	-8	10	0.000	0.000	0.000
SEDICESIMA	09/09/2016	49	42.058	4	17.058	-9	10	102.719	-8	13	1.500	1.570	1.124
DICIASETTESIMA	12/09/2016	52	42.056	2	17.059	-8	8	102.719	-8	11	-0.333	-0.534	-0.400
DICIOTTESIMA	15/09/2016	55	42.057	3	17.057	-10	10	102.715	-12	16	0.667	0.731	1.472
DICIANNOVESIMA	19/09/2016	59	42.056	2	17.057	-10	10	102.715	-12	16	0.000	-0.061	-0.039
VENTESIMA	22/09/2016	62	42.058	4	17.056	-11	12	102.712	-15	19	0.333	0.502	1.093
VENTUNESIMA	26/09/2016	66	42.057	3	17.057	-10	10	102.713	-14	17	-0.250	-0.316	-0.391
VENTIDUESIMA	29/09/2016	69	42.058	4	17.057	-10	11	102.714	-13	17	0.000	0.110	-0.194
VENTITREESIMA	03/10/2016	73	42.057	3	17.058	-9	9	102.713	-14	17	-0.250	-0.321	0.007
VENTIQUATTRESIMA	12/10/2016	82	42.056	2	17.057	-10	10	102.711	-16	19	0.111	0.079	0.229
VENTICINQUESIMA	18/10/2016	88	42.056	2	17.057	-10	10	102.711	-16	19	0.000	0.000	0.000
VENTISEIESIMA	24/10/2016	94	42.057	3	17.056	-11	11	102.711	-16	20	0.167	0.201	0.112
VENTISETTESIMA	27/10/2016	97	42.057	3	17.058	-9	9	102.712	-15	18	-0.667	-0.638	-0.633
VENTOTTESIMA	02/11/2016	103	42.054	0	17.054	-13	13	102.712	-15	20	0.667	0.586	0.350
VENTINOVESIMA	08/11/2016	109	42.055	1	17.059	-8	8	102.714	-13	15	-0.833	-0.823	-0.759
TRENTESIMA	10/11/2016	111	42.057	3	17.057	-10	10	102.712	-15	18	1.000	1.189	1.489
TRENTUNESIMA	11/11/2016	112	42.057	3	17.055	-12	12	102.710	-17	21	2.000	1.929	2.748
TRENTADUESIMA	25/11/2016	126	42.057	3	17.057	-10	10	102.710	-17	20	-0.143	-0.138	-0.077
TRENTATREESIMA	29/11/2016	130	42.057	3	17.054	-13	13	102.710	-17	22	0.750	0.725	0.415
TRENTAQUATTRE	01/12/2016	132	42.058	4	17.055	-12	13	102.710	-17	21	-0.500	-0.346	-0.210
TRENTACINQUESIMA	05/12/2016	136	42.056	2	17.056	-11	11	102.710	-17	20	-0.250	-0.367	-0.211
TRENTASEIESIMA	15/12/2016	146	42.058	4	17.053	-14	15	102.710	-17	22	0.300	0.338	0.204
TRENTASETTESIMA	03/01/2017	165	42.060	6	17.053	-14	15	102.709	-18	24	0.000	0.035	0.063
TRENTOTTESIMA	11/01/2017	173	42.057	3	17.051	-16	16	102.707	-20	26	0.250	0.131	0.276
TRENTANOVESIMA	18/01/2017	180	42.059	5	17.051	-16	17	102.706	-21	27	0.000	0.069	0.155
QUARANTESIMA	26/01/2017	188	42.059	5	17.051	-16	17	102.706	-21	27	0.000	0.000	0.000
QUARANTUNESIMA	24/02/2017	217	42.058	4	17.050	-17	17	102.707	-20	27	0.034	0.024	-0.011
QUARANTADUESIMA	13/04/2017	265	42.060	6	17.039	-28	29	102.703	-24	37	0.229	0.233	0.225
QUARANTATREESIMA	13/04/2017	265	42.059	5	17.040	-27	27	102.702	-25	37	0.000	0.000	0.000
QUARANTAQUATTRESIMA	14/04/2017	266	42.059	5	17.039	-28	28	102.704	-23	37	1.000	0.984	-0.556
QUARANTACINQUESIMA	18/04/2017	270	42.059	5	17.038	-29	29	102.703	-24	38	0.250	0.246	0.349
QUARANTASEIESIMA	21/04/2017	273	42.059	5	17.038	-29	29	102.703	-24	38	0.000	0.000	0.000
QUARANTASETTESIMA	03/05/2017	285	42.061	7	17.039	-28	29	102.702	-25	38	-0.083	-0.047	0.018
QUARANTOTTESIMA	16/05/2017	298	42.059	5	17.040	-27	27	102.702	-25	37	-0.077	-0.108	-0.081
QUARANTANOVESIMA	10/06/2017	323	42.059	5	17.037	-30	30	102.701	-26	40	0.120	0.118	0.115
CINQUANTESIMA	16/06/2017	329	42.059	5	17.038	-29	29	102.700	-27	40	-0.167	-0.164	-0.013

CAPOSALDO N. 8

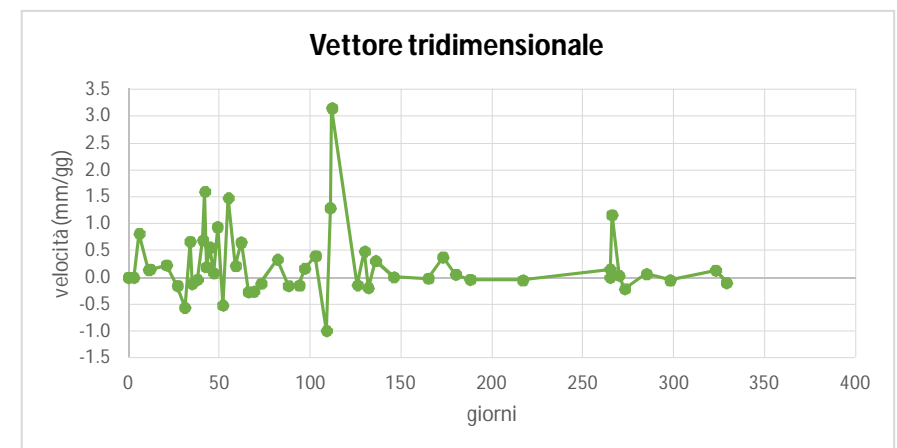
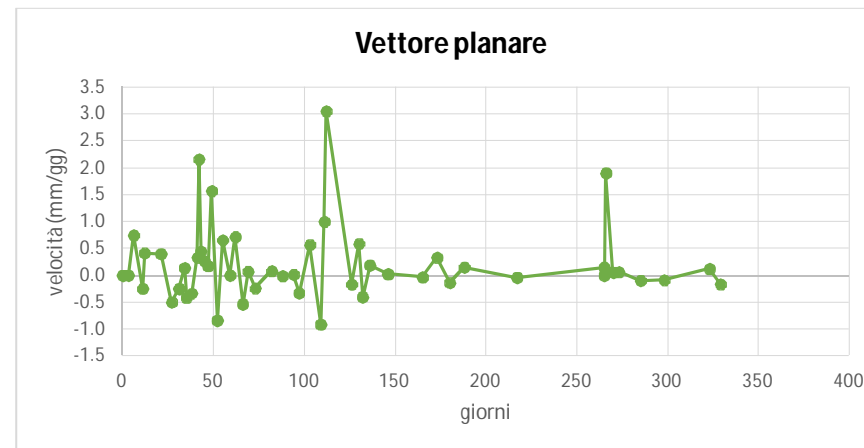
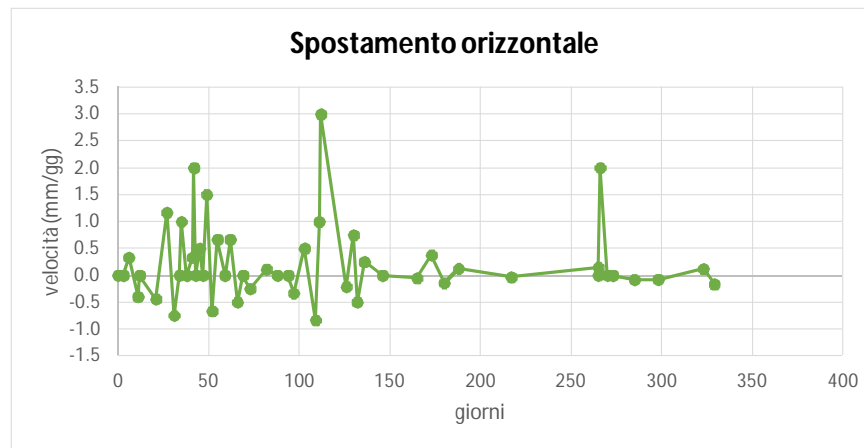
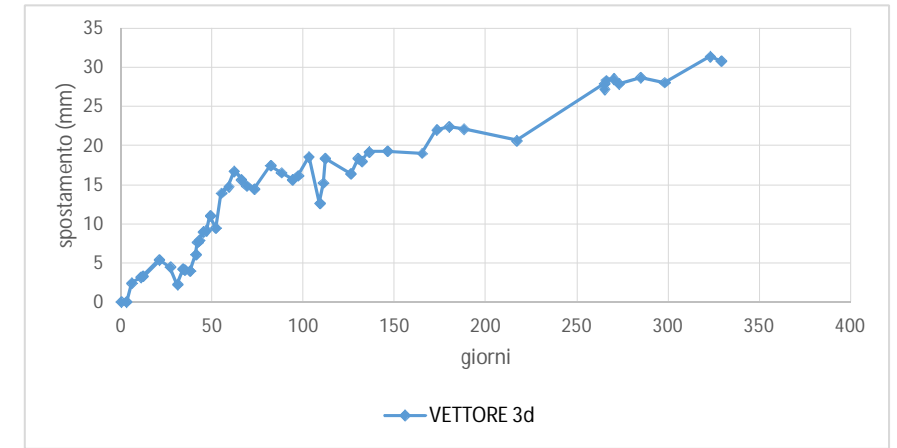
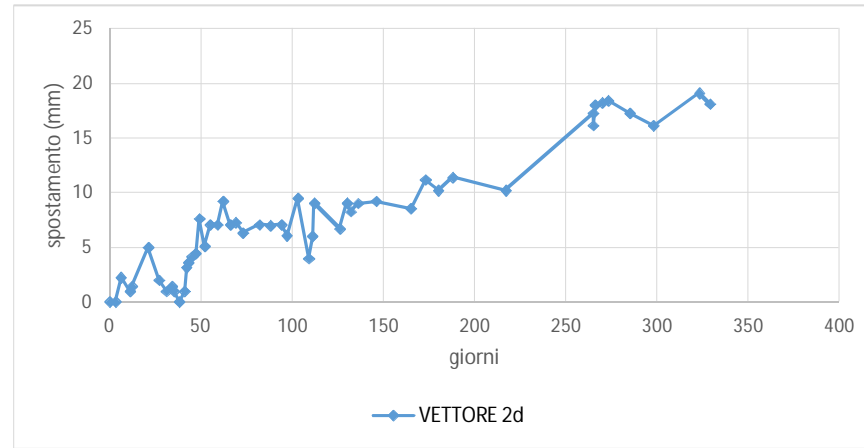
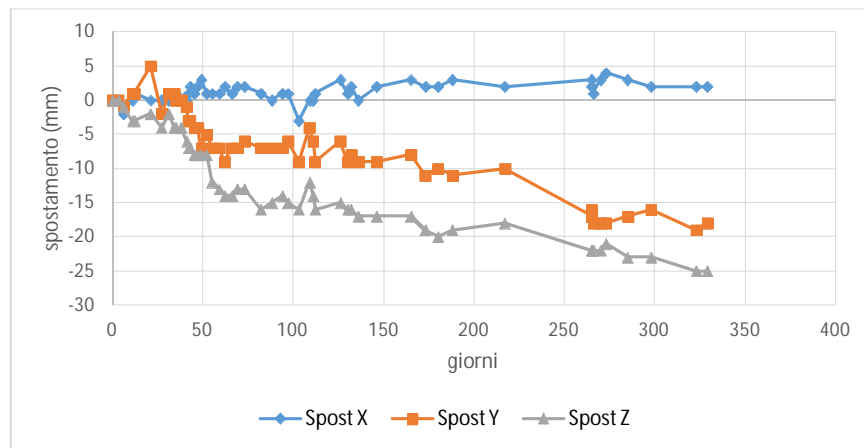


0.015625 mm/gg velocità nel periodo aprile - giugno 2017 (+ indica che gli spostamenti si sono incrementati)

CAPOSALDO N. 9

SESSIONE	DATA	giorni	X	SPOSTAMENTI X (mm)	y	SPOSTAMENTI Y (mm)	VETTORE 2d	QUOTA	SPOSTAMENTI ALTIMETRICI (mm)	VETTORE 3d	spost. Oriz	vett. 2d	vett 3d
											velocità (mm/gg)	velocità (mm/gg)	velocità (mm/gg)
ZERO	22/07/2016	0	49.572	0	18.057	0	0	103.300	0	0	0.000	0.000	0.000
PRIMA	25/07/2016	3	49.572	0	18.057	0	0	103.300	0	0	0.000	0.000	0.000
SECONDA	28/07/2016	6	49.570	-2	18.056	-1	2	103.299	-1	2	0.333	0.745	0.816
TERZA	02/08/2016	11	49.572	0	18.058	1	1	103.297	-3	3	-0.400	-0.247	0.143
QUARTA	03/08/2016	12	49.573	1	18.058	1	1	103.297	-3	3	0.000	0.414	0.154
QUINTA	12/08/2016	21	49.572	0	18.062	5	5	103.298	-2	5	-0.444	0.398	0.230
SESTA	18/08/2016	27	49.572	0	18.055	-2	2	103.296	-4	4	1.167	-0.500	-0.152
SETTIMA	22/08/2016	31	49.572	0	18.058	1	1	103.298	-2	2	-0.750	-0.250	-0.559
OTTAVA	25/08/2016	34	49.573	1	18.058	1	1	103.296	-4	4	0.000	0.138	0.669
NONA	26/08/2016	35	49.573	1	18.057	0	1	103.296	-4	4	1.000	-0.414	-0.120
DECIMA	29/08/2016	38	49.572	0	18.057	0	0	103.296	-4	4	0.000	-0.333	-0.041
UNDICESIMA	01/09/2016	41	49.572	0	18.056	-1	1	103.294	-6	6	0.333	0.333	0.694
DODICESIMA	02/09/2016	42	49.573	1	18.054	-3	3	103.293	-7	8	2.000	2.162	1.598
TREDICESIMA	03/09/2016	43	49.574	2	18.054	-3	4	103.293	-7	8	0.000	0.443	0.193
QUATTORDICESIMA	05/09/2016	45	49.573	1	18.053	-4	4	103.292	-8	9	0.500	0.259	0.563
QUINDICESIMA	07/09/2016	47	49.574	2	18.053	-4	4	103.292	-8	9	0.000	0.175	0.083
SEDICESIMA	09/09/2016	49	49.575	3	18.050	-7	8	103.292	-8	11	1.500	1.572	0.940
DICIASETTESIMA	12/09/2016	52	49.573	1	18.052	-5	5	103.292	-8	9	-0.667	-0.839	-0.520
DICIOTTESIMA	15/09/2016	55	49.573	1	18.050	-7	7	103.288	-12	14	0.667	0.657	1.481
DICIANNOVESIMA	19/09/2016	59	49.573	1	18.050	-7	7	103.287	-13	15	0.000	0.000	0.218
VENTESIMA	22/09/2016	62	49.574	2	18.048	-9	9	103.286	-14	17	0.667	0.716	0.655
VENTUNESIMA	26/09/2016	66	49.573	1	18.050	-7	7	103.286	-14	16	-0.500	-0.537	-0.270
VENTIDUESIMA	29/09/2016	69	49.574	2	18.050	-7	7	103.287	-13	15	0.000	0.070	-0.262
VENTITREESIMA	03/10/2016	73	49.574	2	18.051	-6	6	103.287	-13	14	-0.250	-0.239	-0.111
VENTIQUATTRESIMA	12/10/2016	82	49.573	1	18.050	-7	7	103.284	-16	17	0.111	0.083	0.337
VENTICINQUESIMA	18/10/2016	88	49.572	0	18.050	-7	7	103.285	-15	17	0.000	-0.012	-0.157
VENTISEIESIMA	24/10/2016	94	49.573	1	18.050	-7	7	103.286	-14	16	0.000	0.012	-0.145
VENTISETTESIMA	27/10/2016	97	49.573	1	18.051	-6	6	103.285	-15	16	-0.333	-0.329	0.167
VENTOTTESIMA	02/11/2016	103	49.569	-3	18.048	-9	9	103.284	-16	19	0.500	0.567	0.402
VENTINOVESIMA	08/11/2016	109	49.572	0	18.053	-4	4	103.288	-12	13	-0.833	-0.914	-0.992
TRENTESIMA	10/11/2016	111	49.572	0	18.051	-6	6	103.286	-14	15	1.000	1.000	1.291
TRENTUNESIMA	11/11/2016	112	49.573	1	18.048	-9	9	103.284	-16	18	3.000	3.055	3.153
TRENTADUESIMA	25/11/2016	126	49.575	3	18.051	-6	7	103.285	-15	16	-0.214	-0.168	-0.140
TRENTATREESIMA	29/11/2016	130	49.573	1	18.048	-9	9	103.284	-16	18	0.750	0.587	0.488
TRENTAQUATTRE	01/12/2016	132	49.574	2	18.049	-8	8	103.284	-16	18	-0.500	-0.405	-0.192
TRENTACINQUESIMA	05/12/2016	136	49.572	0	18.048	-9	9	103.283	-17	19	0.250	0.188	0.309
TRENTASEIESIMA	15/12/2016	146	49.574	2	18.048	-9	9	103.283	-17	19	0.000	0.022	0.010
TRENTASETTESIMA	03/01/2017	165	49.575	3	18.049	-8	9	103.283	-17	19	-0.053	-0.036	-0.016
TRENTOTTESIMA	11/01/2017	173	49.574	2	18.046	-11	11	103.281	-19	22	0.375	0.330	0.377
TRENTANOVESIMA	18/01/2017	180	49.574	2	18.047	-10	10	103.280	-20	22	-0.143	-0.140	0.058
QUARANTESIMA	26/01/2017	188	49.575	3	18.046	-11	11	103.281	-19	22	0.125	0.150	-0.036
QUARANTUNESIMA	24/02/2017	217	49.574	2	18.047	-10	10	103.282	-18	21	-0.034	-0.042	-0.051
QUARANTADUESIMA	13/04/2017	265	49.575	3	18.040	-17	17	103.278	-22	28	0.146	0.147	0.152
QUARANTATREESIMA	13/04/2017	265	49.574	2	18.041	-16	16	103.278	-22	27	0.000	0.000	0.000
QUARANTAQUATTRESIMA	14/04/2017	266	49.573	1	18.039	-18	18	103.278	-22	28	2.000	1.903	1.167
QUARANTACINQUESIMA	18/04/2017	270	49.575	3	18.039	-18	18	103.278	-22	29	0.000	0.055	0.035
QUARANTASEIESIMA	21/04/2017	273	49.576	4	18.039	-18	18	103.279	-21	28	0.000	0.064	-0.212
QUARANTASETTESIMA	03/05/2017	285	49.575	3	18.040	-17	17	103.277	-23	29	-0.083	-0.098	0.068
QUARANTOTTESIMA	16/05/2017	298	49.574	2	18.041	-16	16	103.277	-23	28	-0.077	-0.088	-0.051
QUARANTANOVESIMA	10/06/2017	323	49.574	2	18.038	-19	19	103.275	-25	31	0.120	0.119	0.135
CINQUANTESIMA	16/06/2017	329	49.574	2	18.039	-18	18	103.275	-25	31	-0.167	-0.166	-0.099

CAPOSALDO N. 9

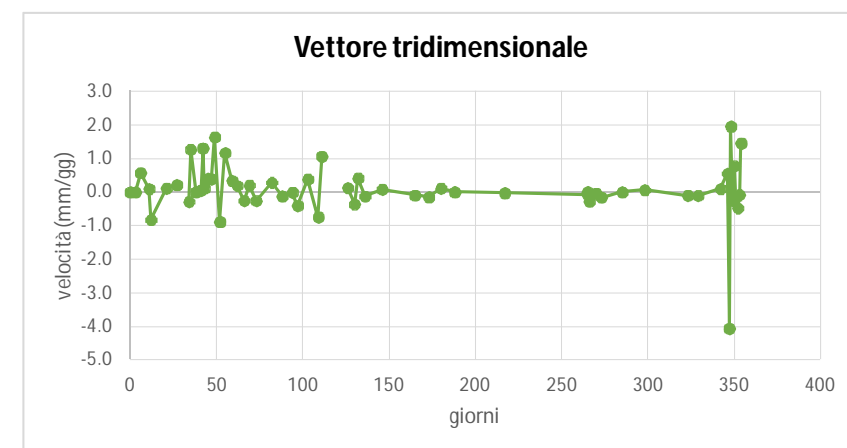
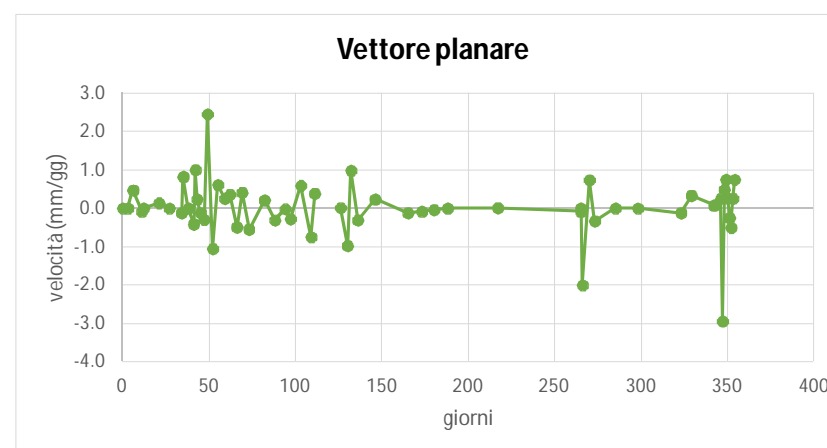
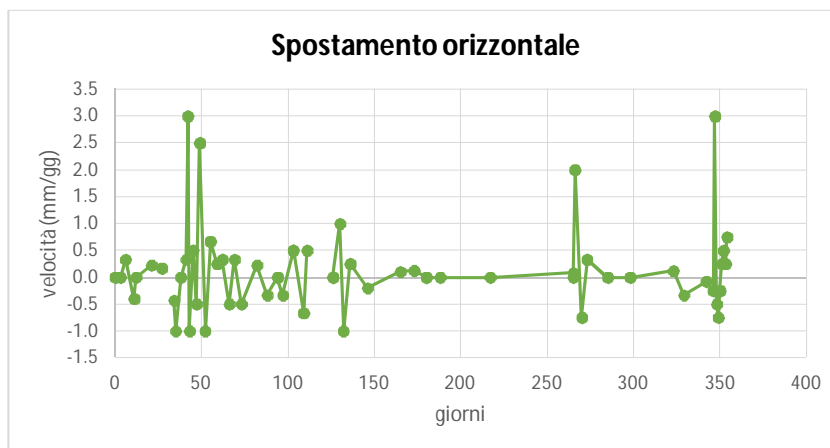
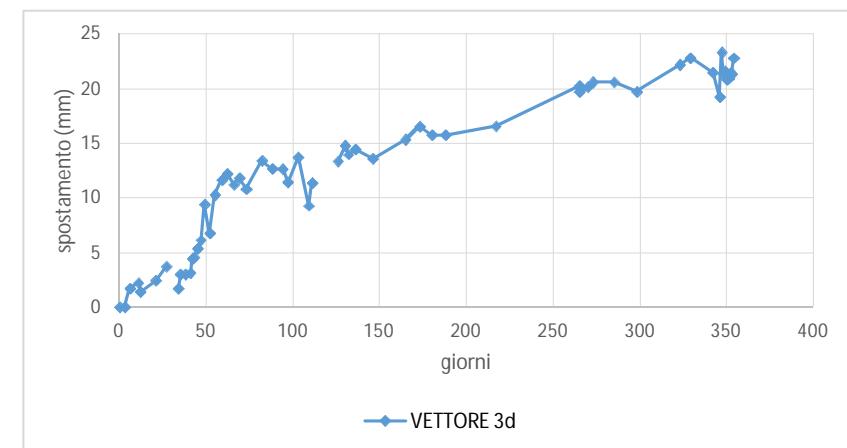
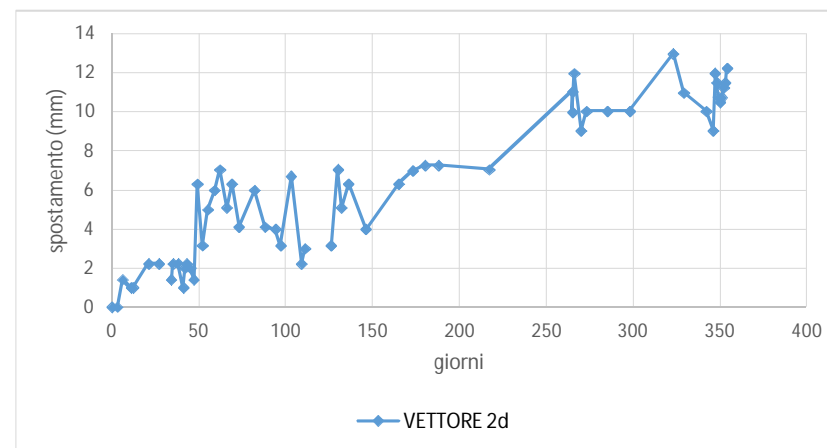
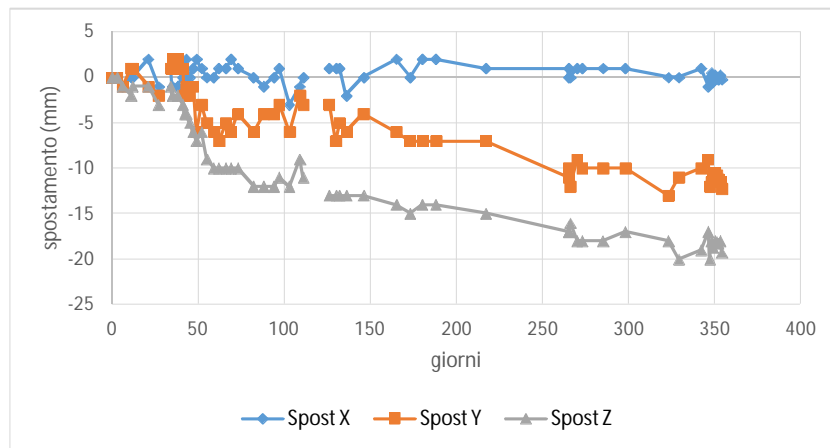


0.015625 mm/gg velocità nel periodo aprile - giugno 2017 (+ indica che gli spostamenti si sono incrementati)

CAPOSALDO N. 10

SESSIONE	DATA	giorni	X	SPOSTAMENTI X (mm)	y	SPOSTAMENTI Y (mm)	VETTORE 2d	QUOTA	SPOSTAMENTI ALTIMETRICI (mm)	VETTORE 3d	spost. Oriz	vett. 2d	vett 3d
											velocità (mm/gg)	velocità (mm/gg)	velocità (mm/gg)
ZERO	22/07/2016	0	55.700	0	18.784	0	0	103.730	0	0	0.000	0.000	0.000
PRIMA	25/07/2016	3	55.700	0	18.784	0	0	103.730	0	0	0.000	0.000	0.000
SECONDA	28/07/2016	6	55.699	-1	18.783	-1	1	103.729	-1	2	0.333	0.471	0.577
TERZA	02/08/2016	11	55.700	0	18.785	1	1	103.728	-2	2	-0.400	-0.083	0.101
QUARTA	03/08/2016	12	55.700	0	18.785	1	1	103.729	-1	1	0.000	0.000	-0.822
QUINTA	12/08/2016	21	55.702	2	18.783	-1	2	103.729	-1	2	0.222	0.137	0.115
SESTA	18/08/2016	27	55.699	-1	18.782	-2	2	103.727	-3	4	0.167	0.000	0.215
SETTIMA	22/08/2016	31											
OTTAVA	25/08/2016	34	55.701	1	18.785	1	1	103.729	-1	2	-0.429	-0.117	-0.287
NONA	26/08/2016	35	55.699	-1	18.786	2	2	103.728	-2	3	-1.000	0.822	1.268
DECIMA	29/08/2016	38	55.699	-1	18.786	2	2	103.728	-2	3	0.000	0.000	0.000
UNDICESIMA	01/09/2016	41	55.700	0	18.785	1	1	103.727	-3	3	0.333	-0.412	0.054
DODICESIMA	02/09/2016	42	55.700	0	18.782	-2	2	103.726	-4	4	3.000	1.000	1.310
TREDICESIMA	03/09/2016	43	55.702	2	18.783	-1	2	103.726	-4	5	-1.000	0.236	0.110
QUATTORDICESIMA	05/09/2016	45	55.700	0	18.782	-2	2	103.725	-5	5	0.500	-0.118	0.401
QUINDICESIMA	07/09/2016	47	55.701	1	18.783	-1	1	103.724	-6	6	-0.500	-0.293	0.390
SEDICESIMA	09/09/2016	49	55.702	2	18.778	-6	6	103.723	-7	9	2.500	2.455	1.635
DICIASETTESIMA	12/09/2016	52	55.701	1	18.781	-3	3	103.724	-6	7	-1.000	-1.054	-0.884
DICIOTTESIMA	15/09/2016	55	55.700	0	18.779	-5	5	103.721	-9	10	0.667	0.613	1.171
DICIANNOVESIMA	19/09/2016	59	55.700	0	18.778	-6	6	103.720	-10	12	0.250	0.250	0.342
VENTESIMA	22/09/2016	62	55.701	1	18.777	-7	7	103.720	-10	12	0.333	0.357	0.195
VENTUNESIMA	26/09/2016	66	55.701	1	18.779	-5	5	103.720	-10	11	-0.500	-0.493	-0.256
VENTIDUESIMA	29/09/2016	69	55.702	2	18.778	-6	6	103.720	-10	12	0.333	0.409	0.202
VENTITREESIMA	03/10/2016	73	55.701	1	18.780	-4	4	103.720	-10	11	-0.500	-0.550	-0.254
VENTIQUATTRESIMA	12/10/2016	82	55.700	0	18.778	-6	6	103.718	-12	13	0.222	0.209	0.289
VENTICINQUESIMA	18/10/2016	88	55.699	-1	18.780	-4	4	103.718	-12	13	-0.333	-0.313	-0.121
VENTISEIESIMA	24/10/2016	94	55.700	0	18.780	-4	4	103.718	-12	13	0.000	-0.021	-0.007
VENTISETTESIMA	27/10/2016	97	55.701	1	18.781	-3	3	103.719	-11	11	-0.333	-0.279	-0.401
VENTOTTESIMA	02/11/2016	103	55.697	-3	18.778	-6	7	103.718	-12	14	0.500	0.591	0.384
VENTINOVESIMA	08/11/2016	109	55.699	-1	18.782	-2	2	103.721	-9	9	-0.667	-0.745	-0.746
TRENTESIMA	10/11/2016	111	55.700	0	18.781	-3	3	103.719	-11	11	0.500	0.382	1.064
TRENTUNESIMA	11/11/2016	112											
TRENTADUESIMA	25/11/2016	126	55.701	1	18.781	-3	3	103.717	-13	13	0.000	0.011	0.132
TRENTATREESIMA	29/11/2016	130	55.701	1	18.777	-7	7	103.717	-13	15	1.000	-0.977	-0.355
TRENTAQUATTRE	01/12/2016	132	55.701	1	18.779	-5	5	103.717	-13	14	-1.000	0.986	0.417
TRENTACINQUESIMA	05/12/2016	136	55.698	-2	18.778	-6	6	103.717	-13	14	0.250	-0.306	-0.123
TRENTASEIESIMA	15/12/2016	146	55.700	0	18.780	-4	4	103.717	-13	14	-0.200	0.232	0.086
TRENTASETTESIMA	03/01/2017	165	55.702	2	18.778	-6	6	103.716	-14	15	0.105	-0.122	-0.093
TRENTOTTESIMA	11/01/2017	173	55.700	0	18.777	-7	7	103.715	-15	17	0.125	-0.084	-0.149
TRENTANOVESIMA	18/01/2017	180	55.702	2	18.777	-7	7	103.716	-14	16	0.000	-0.040	0.110
QUARANTESIMA	26/01/2017	188	55.702	2	18.777	-7	7	103.716	-14	16	0.000	0.000	0.000
QUARANTUNESIMA	24/02/2017	217	55.701	1	18.777	-7	7	103.715	-15	17	0.000	0.007	-0.028
QUARANTADUESIMA	13/04/2017	265	55.701	1	18.773	-11	11	103.713	-17	20	0.083	-0.083	-0.077
QUARANTATREESIMA	13/04/2017	265	55.700	0	18.774	-10	10	103.713	-17	20	0.000	0.000	0.000
QUARANTAQUATTRESIMA	14/04/2017	266	55.700	0	18.772	-12	12	103.714	-16	20	2.000	-2.000	-0.277
QUARANTACINQUESIMA	18/04/2017	270	55.701	1	18.775	-9	9	103.712	-18	20	-0.750	0.736	-0.037
QUARANTASEIESIMA	21/04/2017	273	55.701	1	18.774	-10	10	103.712	-18	21	0.333	-0.331	-0.155
QUARANTASETTESIMA	03/05/2017	285	55.701	1	18.774	-10	10	103.712	-18	21	0.000	0.000	0.000
QUARANTOTTESIMA	16/05/2017	298	55.701	1	18.774	-10	10	103.713	-17	20	0.000	0.000	0.067
QUARANTANOVESIMA	10/06/2017	323	55.700	0	18.771	-13	13	103.712	-18	22	0.120	-0.118	-0.098
CINQUANTESIMA	16/06/2017	329	55.700	0	18.773	-11	11	103.710	-20	23	-0.333	0.333	-0.104
CINQUANTUNESIMA	29/06/2017	342	55.701	1	18.774	-10	10	103.711	-19	21	-0.077	0.073	0.102
CINQUANTATRESIMA	03/07/2017	346	55.699	-1	18.775	-9	9	103.713	-17	19	-0.250	0.249	0.558
CINQUANTAQUATTRESIMA	04/07/2017	347	55.700	0	18.772	-12	12	103.710	-20	23	3.000	-2.945	-4.062
MEDIA DI QUATTRO MISURE GIORNALIERE	05/07/2017	348	55.701	0	18.773	-11	12	103.712	-18	21	-0.500	0.489	1.958
MEDIA DI QUATTRO MISURE GIORNALIERE	06/07/2017	349	55.700	-1	18.773	-11	11	103.711	-19	22	-0.750	0.749	-0.253
MEDIA DI QUATTRO MISURE GIORNALIERE	07/07/2017	350	55.700	0	18.774	-11	11	103.712	-18	21	-0.250	0.259	0.779
MEDIA DI QUATTRO MISURE GIORNALIERE	08/07/2017	351	55.700	0	18.773	-11	11	103.712	-18	21	0.250	-0.247	-0.126
MEDIA DI QUATTRO MISURE GIORNALIERE	09/07/2017	352	55.700	0	18.773	-11	11	103.712	-18	21	0.500	-0.503	-0.475
MEDIA DI QUATTRO MISURE GIORNALIERE	10/07/2017	353	55.700	0	18.773	-11	12	103.712	-18	21	0.250	0.250	-0.079
MEDIA DI QUATTRO MISURE GIORNALIERE	11/07/2017	354	55.700	0	18.772	-12	12	103.711	-19	23	0.750	0.750	1.457

CAPOSALDO N. 10

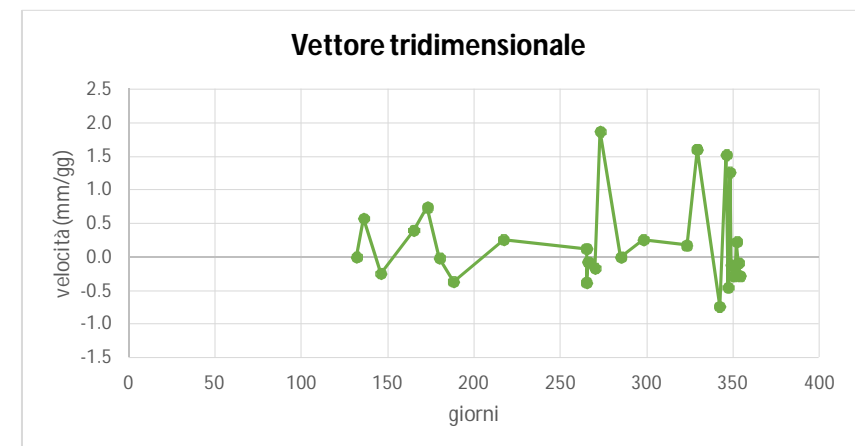
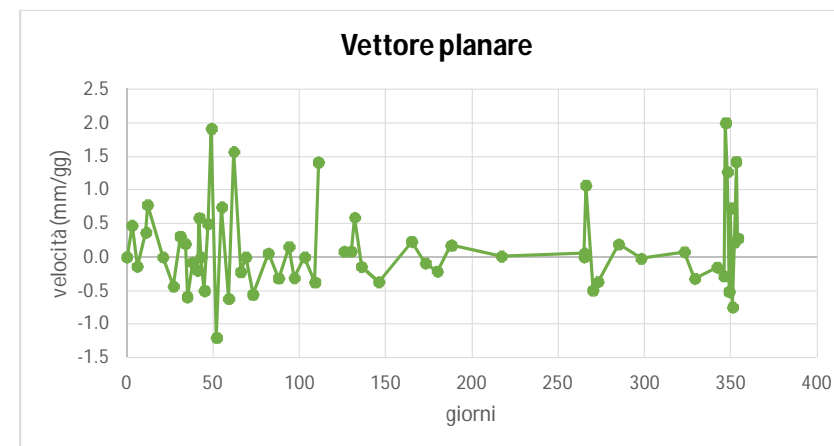
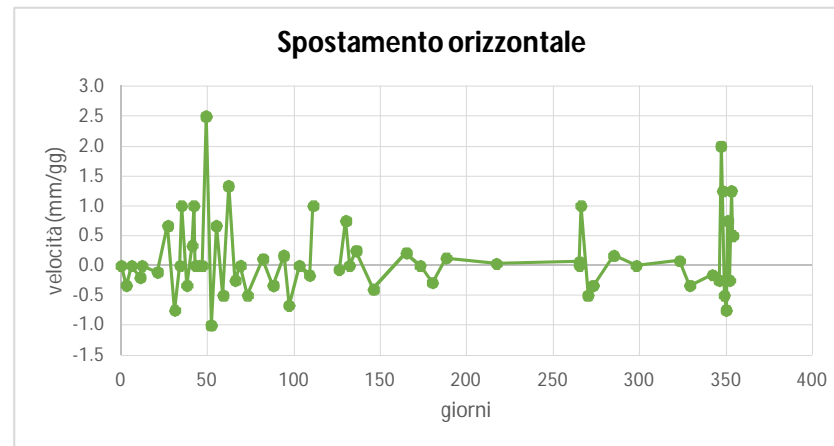
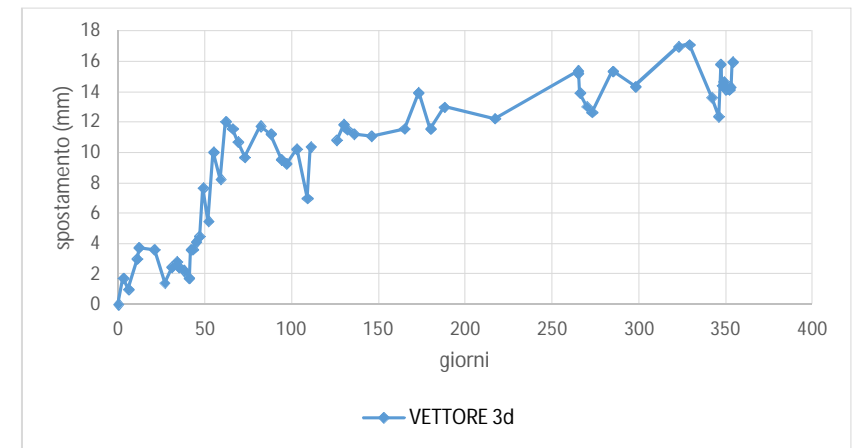
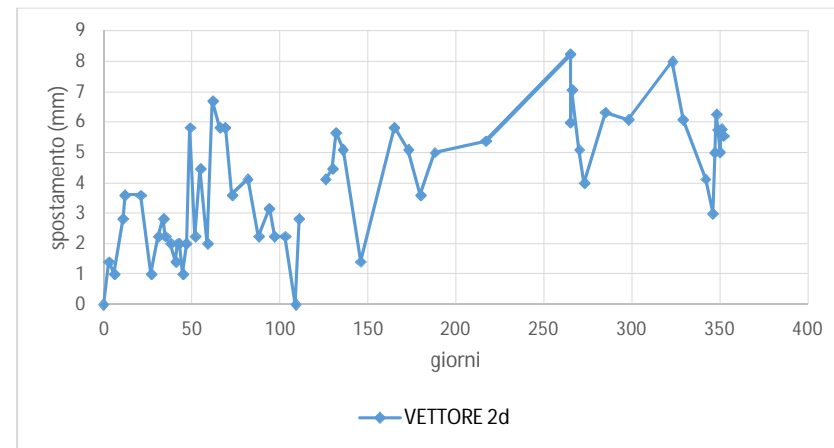
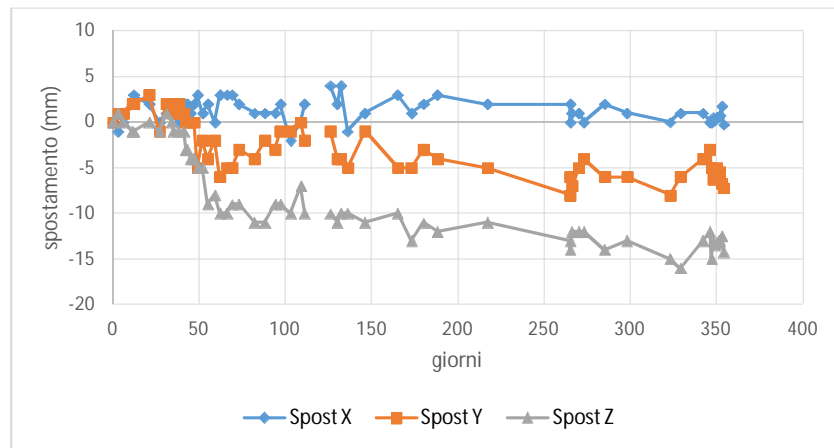


-0.01299 mm/gg velocità nel periodo aprile - giugno 2017 (+ indica che gli spostamenti si sono incrementati)

CAPOSALDO N. 11

SESSIONE	DATA	giorni	X	SPOSTAMENTI X (mm)	y	SPOSTAMENTI Y (mm)	VETTORE 2d	QUOTA	SPOSTAMENTI ALTIMETRICI (mm)	VETTORE 3d	spost. Oriz	vett. 2d	vett 3d
											velocità (mm/gg)	velocità (mm/gg)	velocità (mm/gg)
ZERO	22/07/2016	0	61.635	0	19.455	0	0	104.167	0	0	0.000	0.000	0.000
PRIMA	25/07/2016	3	61.634	-1	19.456	1	1	104.168	1	2	-0.333	0.471	0.577
SECONDA	28/07/2016	6	61.635	0	19.456	1	1	104.167	0	1	0.000	-0.138	-0.244
TERZA	02/08/2016	11	61.637	2	19.457	2	3	104.166	-1	3	-0.200	0.366	0.400
QUARTA	03/08/2016	12	61.638	3	19.457	2	4	104.166	-1	4	0.000	0.777	0.742
QUINTA	12/08/2016	21	61.637	2	19.458	3	4	104.167	0	4	-0.111	0.000	-0.015
SESTA	18/08/2016	27	61.635	0	19.454	-1	1	104.166	-1	1	0.667	-0.434	-0.365
SETTIMA	22/08/2016	31	61.636	1	19.457	2	2	104.168	1	2	-0.750	0.309	0.259
OTTAVA	25/08/2016	34	61.637	2	19.457	2	3	104.167	0	3	0.000	0.197	0.126
NONA	26/08/2016	35	61.637	2	19.456	1	2	104.166	-1	2	1.000	-0.592	-0.379
DECIMA	29/08/2016	38	61.635	0	19.457	2	2	104.166	-1	2	-0.333	-0.079	-0.071
UNDICESIMA	01/09/2016	41	61.636	1	19.456	1	1	104.166	-1	2	0.333	-0.195	-0.168
DODICESIMA	02/09/2016	42	61.637	2	19.455	0	2	104.164	-3	4	1.000	0.586	1.874
TREDICESIMA	03/09/2016	43	61.637	2	19.455	0	2	104.164	-3	4	0.000	0.000	0.000
QUATTORDICESIMA	05/09/2016	45	61.636	1	19.455	0	1	104.163	-4	4	0.000	-0.500	0.259
QUINDICESIMA	07/09/2016	47	61.637	2	19.455	0	2	104.163	-4	4	0.000	0.500	0.175
SEDICESIMA	09/09/2016	49	61.638	3	19.450	-5	6	104.162	-5	8	2.500	1.915	1.605
DICIASSETTESIMA	12/09/2016	52	61.636	1	19.453	-2	2	104.162	-5	5	-1.000	-1.198	-0.735
DICIOTTESIMA	15/09/2016	55	61.637	2	19.451	-4	4	104.158	-9	10	0.667	0.745	1.524
DICIANNOVESIMA	19/09/2016	59	61.635	0	19.453	-2	2	104.159	-8	8	-0.500	-0.618	-0.451
VENTESIMA	22/09/2016	62	61.638	3	19.449	-6	7	104.157	-10	12	1.333	1.569	1.265
VENTUNESIMA	26/09/2016	66	61.638	3	19.450	-5	6	104.157	-10	12	-0.250	-0.219	-0.116
VENTIDUESIMA	29/09/2016	69	61.638	3	19.450	-5	6	104.158	-9	11	0.000	0.000	-0.284
VENTITRESIMA	03/10/2016	73	61.637	2	19.452	-3	4	104.158	-9	10	-0.500	-0.556	-0.257
VENTIQUATTRESIMA	12/10/2016	82	61.636	1	19.451	-4	4	104.156	-11	12	0.111	0.058	0.228
VENTICINQUESIMA	18/10/2016	88	61.636	1	19.453	-2	2	104.156	-11	11	-0.333	-0.315	-0.087
VENTISEIESIMA	24/10/2016	94	61.636	1	19.452	-3	3	104.158	-9	10	0.167	0.154	-0.281
VENTISETTESIMA	27/10/2016	97	61.637	2	19.454	-1	2	104.158	-9	9	-0.667	-0.309	-0.089
VENTOTTESIMA	02/11/2016	103	61.633	-2	19.454	-1	2	104.157	-10	10	0.000	0.000	0.162
VENTINOVESIMA	08/11/2016	109	61.635	0	19.455	0	0	104.160	-7	7	-0.167	-0.373	-0.541
TRENTESIMA	10/11/2016	111	61.637	2	19.453	-2	3	104.157	-10	10	1.000	1.414	1.696
TRENTUNESIMA	11/11/2016	112							MIRA NON MISURATA				
TRENTADUESIMA	25/11/2016	126	61.639	4	19.454	-1	4	104.157	-10	11	-0.067	0.086	0.028
TRENTATRESIMA	29/11/2016	130	61.637	2	19.451	-4	4	104.156	-11	12	0.750	0.087	0.264
TRENTAQUATTRE	01/12/2016	132	61.639	4	19.451	-4	6	104.157	-10	11	0.000	0.592	-0.193
TRENTACINQUESIMA	05/12/2016	136	61.634	-1	19.450	-5	5	104.157	-10	11	0.250	-0.139	-0.066
TRENTASEIESIMA	15/12/2016	146	61.636	1	19.454	-1	1	104.156	-11	11	-0.400	-0.368	-0.013
TRENTASETTESIMA	03/01/2017	165	61.638	3	19.450	-5	6	104.157	-10	12	0.211	0.232	0.026
TRENTOTTESIMA	11/01/2017	173	61.636	1	19.450	-5	5	104.154	-13	14	0.000	-0.091	0.299
TRENTANOVESIMA	18/01/2017	180	61.637	2	19.452	-3	4	104.156	-11	12	-0.286	-0.213	-0.341
QUARANTESIMA	26/01/2017	188	61.638	3	19.451	-4	5	104.155	-12	13	0.125	0.174	0.178
QUARANTUNESIMA	24/02/2017	217	61.637	2	19.450	-5	5	104.156	-11	12	0.034	0.013	-0.026
QUARANTADUESIMA	13/04/2017	265	61.637	2	19.447	-8	8	104.154	-13	15	0.063	0.060	0.066
QUARANTATRESIMA	13/04/2017	265	61.635	0	19.449	-6	6	104.153	-14	15	0.000	0.000	0.000
QUARANTAQUATTRESIMA	14/04/2017	266	61.636	1	19.448	-7	7	104.155	-12	14	1.000	1.071	-1.303
QUARANTACINQUESIMA	18/04/2017	270	61.636	1	19.450	-5	5	104.155	-12	13	-0.500	-0.493	-0.222
QUARANTASEIESIMA	21/04/2017	273	61.635	0	19.451	-4	4	104.155	-12	13	-0.333	-0.366	-0.130
QUARANTASETTESIMA	03/05/2017	285	61.637	2	19.449	-6	6	104.153	-14	15	0.167	0.194	0.226
QUARANTOTTESIMA	16/05/2017	298	61.636	1	19.449	-6	6	104.154	-13	14	0.000	-0.019	-0.078
QUARANTANOVESIMA	10/06/2017	323	61.635	0	19.447	-8	8	104.152	-15	17	0.080	0.077	0.106
CINQUANTESIMA	16/06/2017	329	61.636	1	19.449	-6	6	104.151	-16	17	-0.333	-0.320	0.020
CINQUANTUNESIMA	29/06/2017	342	61.636	1	19.451	-4	4	104.154	-13	14	-0.154	-0.151	-0.268
CINQUANTATRESIMA	03/07/2017	346	61.635	0	19.452	-3	3	104.155	-12	12	-0.250	-0.281	-0.317
CINQUANTAQUATTRESIMA	04/07/2017	347	61.635	0	19.450	-5	5	104.152	-15	16	2.000	2.000	3.442
MEDIA DI QUATTRO MISURE GIORNALIERE	05/07/2017	348	61.636	1	19.449	-6	6	104.154	-13	14	1.250	1.270	-1.378
MEDIA DI QUATTRO MISURE GIORNALIERE	06/07/2017	349	61.635	0	19.449	-6	6	104.154	-13	15	-0.500	-0.515	0.243
MEDIA DI QUATTRO MISURE GIORNALIERE	07/07/2017	350	61.636	1	19.450	-5	5	104.154	-13	14	-0.750	0.730	0.505
MEDIA DI QUATTRO MISURE GIORNALIERE	08/07/2017	351	61.636	1	19.449	-6	6	104.154	-13	14	0.750	-0.747	-0.053
MEDIA DI QUATTRO MISURE GIORNALIERE	09/07/2017	352	61.636	1	19.450	-5	6	104.154	-13	14	-0.250	0.221	0.088
MEDIA DI QUATTRO MISURE GIORNALIERE	10/07/2017	353	61.637	2	19.448	-7	7	104.155	-13	14	1.250	1.422	0.178
MEDIA DI QUATTRO MISURE GIORNALIERE	11/07/2017	354	61.635	0	19.448	-7	7	104.153	-14	16	0.500	0.281	1.677

CAPOSALDO N. 11

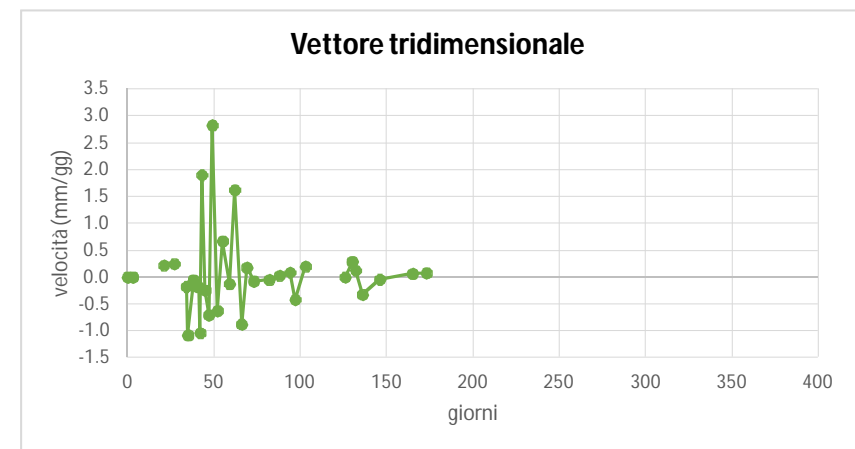
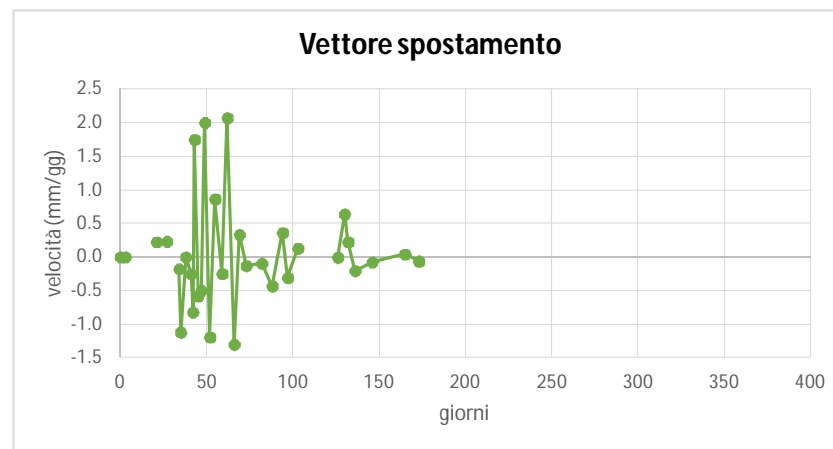
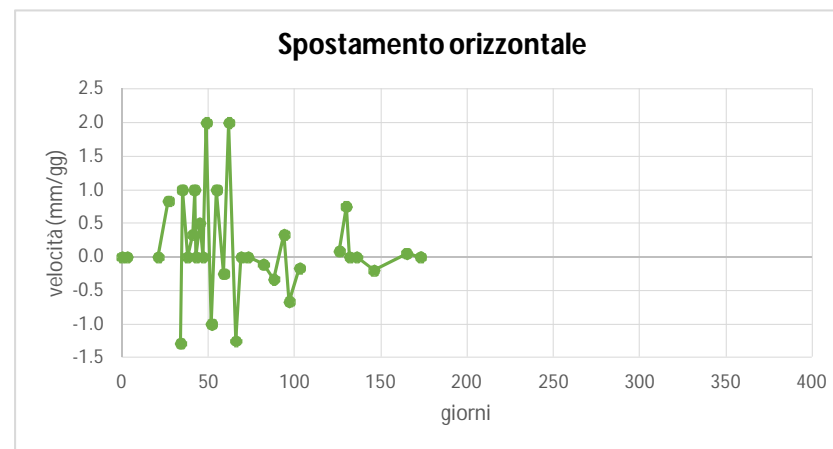
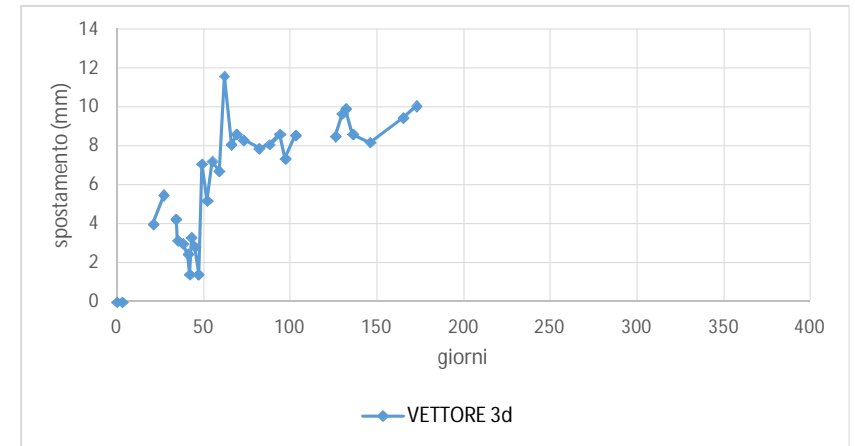
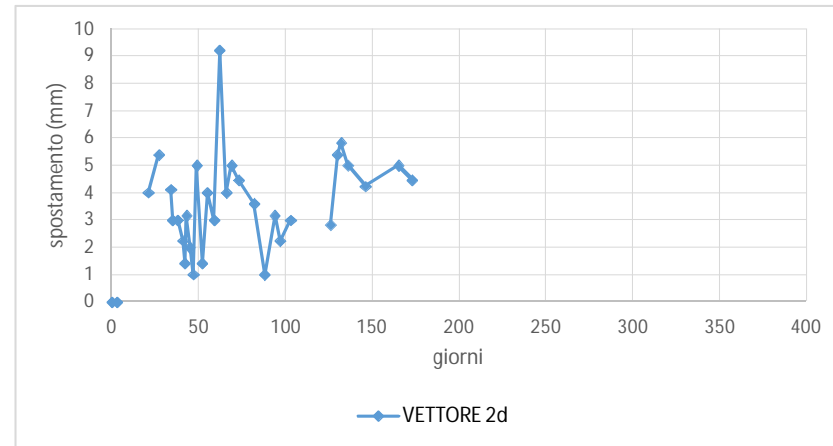
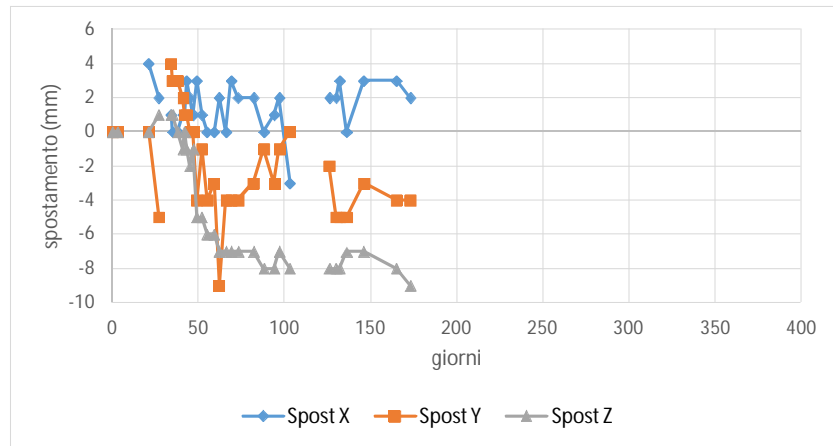


-0.05195 mm/gg velocità nel periodo aprile - giugno 2017 (+ indica che gli spostamenti si sono incrementati)

CAPOSALDO N. 12

SESSIONE	DATA	giorni	X	SPOSTAMENTI X (mm)	y	SPOSTAMENTI Y (mm)	VETTORE 2d	QUOTA	SPOSTAMENTI ALTIMETRICI (mm)	VETTORE 3d	spost. Oriz	vett. 2d	vett 3d
											velocità (mm/gg)	velocità (mm/gg)	velocità (mm/gg)
ZERO	22/07/2016	0	67.592	0	19.996	0	0	104.939	0	0	0.000	0.000	0.000
PRIMA	25/07/2016	3	67.592	0	19.996	0	0	104.939	0	0	0.000	0.000	0.000
SECONDA	28/07/2016	6							MIRA NON MISURATA				
TERZA	02/08/2016	11							MIRA NON MISURATA				
QUARTA	03/08/2016	12							MIRA NON MISURATA				
QUINTA	12/08/2016	21	67.596	4	19.996	0	4	104.939	0	4	0.000	0.222	0.222
SESTA	18/08/2016	27	67.594	2	19.991	-5	5	104.940	1	5	0.833	0.231	0.246
SETTIMA	22/08/2016	31							MIRA NON MISURATA				
OTTAVA	25/08/2016	34	67.593	1	20.000	4	4	104.940	1	4	-1.286	-0.180	-0.176
NONA	26/08/2016	35	67.592	0	19.999	3	3	104.940	1	3	1.000	-1.123	-1.080
DECIMA	29/08/2016	38	67.592	0	19.999	3	3	104.939	0	3	0.000	0.000	-0.054
UNDICESIMA	01/09/2016	41	67.593	1	19.998	2	2	104.938	-1	2	0.333	-0.255	-0.184
DODICESIMA	02/09/2016	42	67.593	1	19.997	1	1	104.939	0	1	1.000	-0.822	-1.035
TREDICESIMA	03/09/2016	43	67.595	3	19.997	1	3	104.938	-1	3	0.000	1.748	1.902
QUATTORDICESIMA	05/09/2016	45	67.594	2	19.996	0	2	104.937	-2	3	0.500	-0.581	-0.244
QUINDICESIMA	07/09/2016	47	67.593	1	19.996	0	1	104.938	-1	1	0.000	-0.500	-0.707
SEDICESIMA	09/09/2016	49	67.595	3	19.992	-4	5	104.934	-5	7	2.000	2.000	2.828
DICIASETTESIMA	12/09/2016	52	67.593	1	19.995	-1	1	104.934	-5	5	-1.000	-1.195	-0.625
DICIOTTESIMA	15/09/2016	55	67.592	0	19.992	-4	4	104.933	-6	7	1.000	0.862	0.672
DICIANNOVESIMA	19/09/2016	59	67.592	0	19.993	-3	3	104.933	-6	7	-0.250	-0.250	-0.126
VENTESIMA	22/09/2016	62	67.594	2	19.987	-9	9	104.932	-7	12	2.000	2.073	1.623
VENTUNESIMA	26/09/2016	66	67.592	0	19.992	-4	4	104.932	-7	8	-1.250	-1.305	-0.878
VENTIDUESIMA	29/09/2016	69	67.595	3	19.992	-4	5	104.932	-7	9	0.000	0.333	0.180
VENTITRESIMA	03/10/2016	73	67.594	2	19.992	-4	4	104.932	-7	8	0.000	-0.132	-0.074
VENTIQUATTRESIMA	12/10/2016	82	67.594	2	19.993	-3	4	104.932	-7	8	-0.111	-0.096	-0.048
VENTICINQUESIMA	18/10/2016	88	67.592	0	19.995	-1	1	104.931	-8	8	-0.333	-0.434	0.031
VENTISEIESIMA	24/10/2016	94	67.593	1	19.993	-3	3	104.931	-8	9	0.333	0.360	0.090
VENTISETTESIMA	27/10/2016	97	67.594	2	19.995	-1	2	104.932	-7	7	-0.667	-0.309	-0.418
VENTOTTESIMA	02/11/2016	103	67.589	-3	19.996	0	3	104.931	-8	9	-0.167	0.127	0.199
VENTINOVESIMA	08/11/2016	109							MIRA NON MISURATA				
TRENTESIMA	10/11/2016	111							MIRA NON MISURATA				
TRENTUNESIMA	11/11/2016	112							MIRA NON MISURATA				
TRENTADUESIMA	25/11/2016	126	67.594	2	19.994	-2	3	104.931	-8	8	0.087	-0.007	-0.003
TRENTATRESIMA	29/11/2016	130	67.594	2	19.991	-5	5	104.931	-8	10	0.750	0.639	0.290
TRENTAQUATTRE	01/12/2016	132	67.595	3	19.991	-5	6	104.931	-8	10	0.000	0.223	0.128
TRENTACINQUESIMA	05/12/2016	136	67.592	0	19.991	-5	5	104.932	-7	9	0.000	-0.208	-0.324
TRENTASEIESIMA	15/12/2016	146	67.595	3	19.993	-3	4	104.932	-7	8	-0.200	-0.076	-0.042
TRENTASETTESIMA	03/01/2017	165	67.595	3	19.992	-4	5	104.931	-8	9	0.053	0.040	0.066
TRENTOTTESIMA	11/01/2017	173	67.594	2	19.992	-4	4	104.930	-9	10	0.000	-0.066	0.077
TRENTANOVESIMA	18/01/2017	180							MIRA NON MISURATA				
QUARANTESIMA	26/01/2017	188							MIRA NON MISURATA				
QUARANTUNESIMA	24/02/2017	217							MIRA NON MISURATA				
QUARANTADUESIMA	13/04/2017	265							MIRA NON MISURATA				
QUARANTATRESIMA	13/04/2017	265							MIRA NON MISURATA				
QUARANTAQUATTRESIMA	14/04/2017	266							MIRA NON MISURATA				
QUARANTACINQUESIMA	18/04/2017	270							MIRA NON MISURATA				
QUARANTASEIESIMA	21/04/2017	273							MIRA NON MISURATA				
QUARANTASETTESIMA	03/05/2017	285							MIRA NON MISURATA				
QUARANTOTTESIMA	16/05/2017	298							MIRA NON MISURATA				
QUARANTANOVESIMA	10/06/2017	323							MIRA NON MISURATA				

CAPOSALDO N. 12

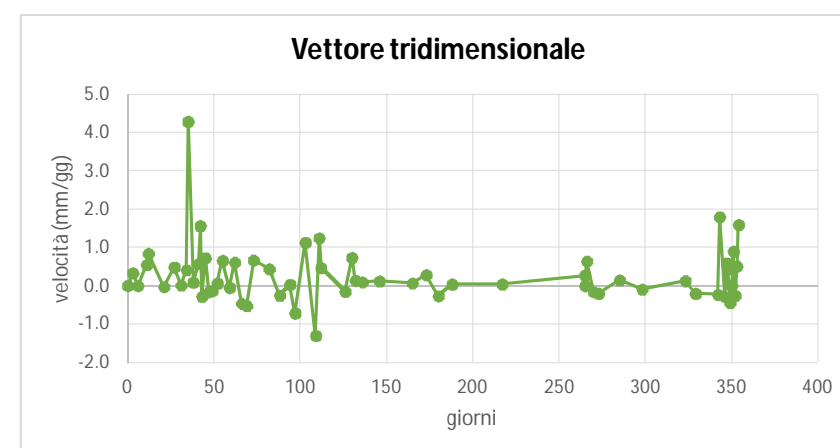
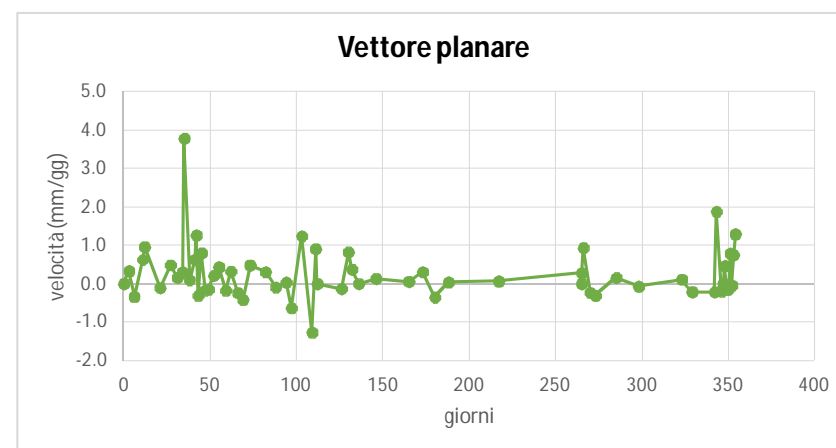
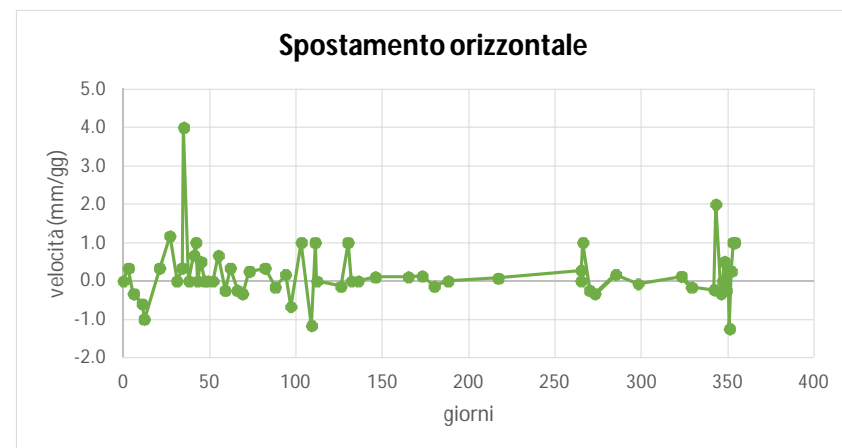
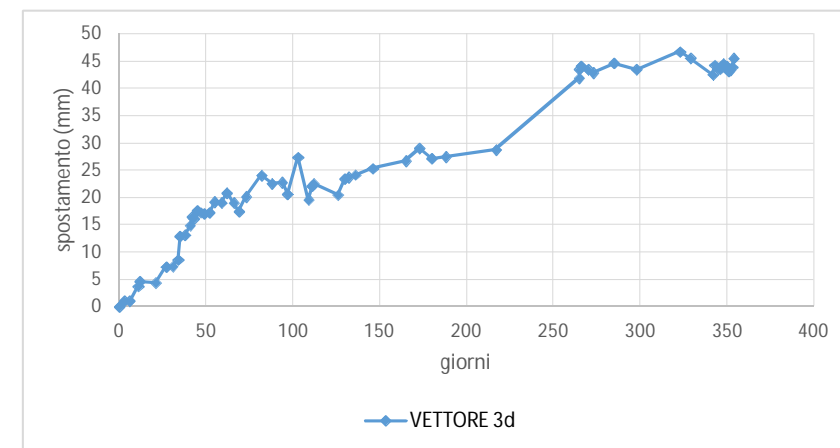
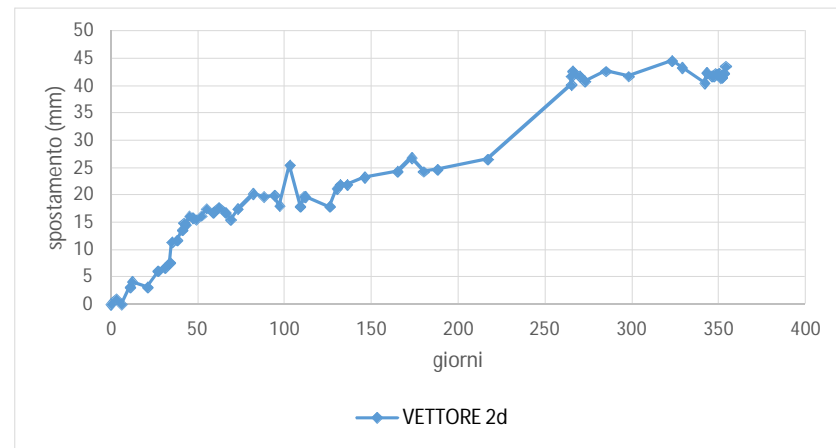
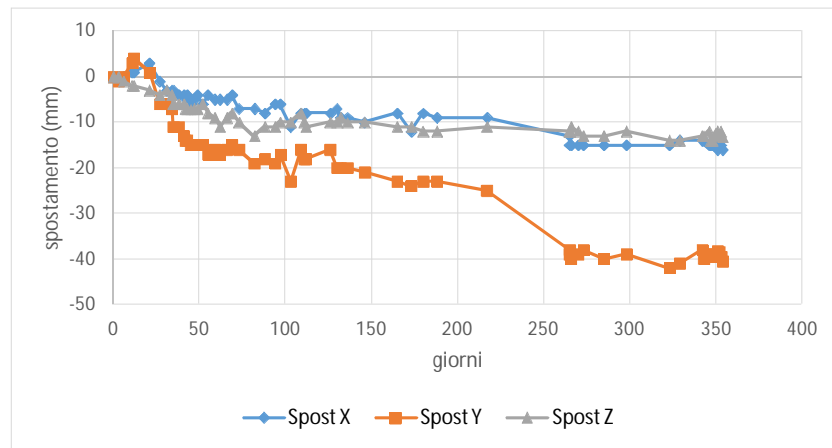


NN mm/gg velocità nel periodo aprile - giugno 2017 (+ indica che gli spostamenti si sono incrementati)

CAPOSALDO N. 13

SESSIONE	DATA	giorni	X	SPOSTAMENTI X (mm)	y	SPOSTAMENTI Y (mm)	VETTORE 2d	QUOTA	SPOSTAMENTI ALTIMETRICI (mm)	VETTORE 3d	spost. Oriz	vett. 2d	vett 3d
											velocità (mm/gg)	velocità (mm/gg)	velocità (mm/gg)
ZERO	22/07/2016	0	16.595	0	19.253	0	0	104.178	0	0	0.000	0.000	0.000
PRIMA	25/07/2016	3	16.595	0	19.252	-1	1	104.178	0	1	0.333	0.333	0.333
SECONDA	28/07/2016	6	16.595	0	19.253	0	0	104.177	-1	1	-0.333	-0.333	0.000
TERZA	02/08/2016	11	16.596	1	19.256	3	3	104.176	-2	4	-0.600	0.632	0.548
QUARTA	03/08/2016	12	16.596	1	19.257	4	4	104.176	-2	5	-1.000	0.961	0.841
QUINTA	12/08/2016	21	16.598	3	19.254	1	3	104.175	-3	4	0.333	-0.107	-0.025
SESTA	18/08/2016	27	16.594	-1	19.247	-6	6	104.174	-4	7	1.167	0.487	0.487
SETTIMA	22/08/2016	31	16.592	-3	19.247	-6	7	104.175	-3	7	0.000	0.156	0.017
OTTAVA	25/08/2016	34	16.592	-3	19.246	-7	8	104.174	-4	9	0.333	0.303	0.418
NONA	26/08/2016	35	16.592	-3	19.242	-11	11	104.172	-6	13	4.000	3.786	4.282
DECIMA	29/08/2016	38	16.591	-4	19.242	-11	12	104.172	-6	13	0.000	0.101	0.090
UNDICESIMA	01/09/2016	41	16.591	-4	19.240	-13	14	104.172	-6	15	0.667	0.632	0.571
DODICESIMA	02/09/2016	42	16.590	-5	19.239	-14	15	104.171	-7	16	1.000	1.265	1.566
TREDICESIMA	03/09/2016	43	16.591	-4	19.239	-14	15	104.171	-7	16	0.000	-0.306	-0.276
QUATTORDICESIMA	05/09/2016	45	16.589	-6	19.238	-15	16	104.171	-7	18	0.500	0.798	0.726
QUINDICESIMA	07/09/2016	47	16.590	-5	19.238	-15	16	104.171	-7	17	0.000	-0.172	-0.158
SEDICESIMA	09/09/2016	49	16.591	-4	19.238	-15	16	104.171	-7	17	0.000	-0.144	-0.131
DICIASETTESIMA	12/09/2016	52	16.589	-6	19.238	-15	16	104.172	-6	17	0.000	0.210	0.068
DICIOTTESIMA	15/09/2016	55	16.591	-4	19.236	-17	17	104.170	-8	19	0.667	0.436	0.659
DICIANNOVESIMA	19/09/2016	59	16.590	-5	19.237	-16	17	104.169	-9	19	-0.250	-0.175	-0.046
VENTESIMA	22/09/2016	62	16.590	-5	19.236	-17	18	104.167	-11	21	0.333	0.319	0.610
VENTUNESIMA	26/09/2016	66	16.590	-5	19.237	-16	17	104.169	-9	19	-0.250	-0.239	-0.458
VENTIDUESIMA	29/09/2016	69	16.591	-4	19.238	-15	16	104.170	-8	17	-0.333	-0.413	-0.521
VENTITREESIMA	03/10/2016	73	16.588	-7	19.237	-16	17	104.168	-10	20	0.250	0.485	0.665
VENTIQUATTRESIMA	12/10/2016	82	16.588	-7	19.234	-19	20	104.165	-13	24	0.333	0.309	0.438
VENTICINQUESIMA	18/10/2016	88	16.587	-8	19.235	-18	20	104.167	-11	23	-0.167	-0.092	-0.250
VENTISEIESIMA	24/10/2016	94	16.589	-6	19.234	-19	20	104.167	-11	23	0.167	0.038	0.033
VENTISETTESIMA	27/10/2016	97	16.589	-6	19.236	-17	18	104.168	-10	21	-0.667	-0.632	-0.715
VENTOTTESIMA	02/11/2016	103	16.584	-11	19.230	-23	25	104.168	-10	27	1.000	1.245	1.128
VENTINOVESIMA	08/11/2016	109	16.587	-8	19.237	-16	18	104.170	-8	20	-1.167	-1.268	-1.298
TRENTESIMA	10/11/2016	111	16.587	-8	19.235	-18	20	104.168	-10	22	1.000	0.905	1.247
TRENTUNESIMA	11/11/2016	112	16.587	-8	19.235	-18	20	104.167	-11	23	0.000	0.000	0.470
TRENTADUESIMA	25/11/2016	126	16.587	-8	19.237	-16	18	104.168	-10	20	-0.143	-0.129	-0.148
TRENTATREESIMA	29/11/2016	130	16.588	-7	19.233	-20	21	104.168	-10	23	1.000	0.825	0.734
TRENTAQUATTRE	01/12/2016	132	16.586	-9	19.233	-20	22	104.169	-9	24	0.000	0.371	0.138
TRENTACINQUESIMA	05/12/2016	136	16.586	-9	19.233	-20	22	104.168	-10	24	0.000	0.000	0.099
TRENTASEIESIMA	15/12/2016	146	16.585	-10	19.232	-21	23	104.168	-10	25	0.100	0.133	0.121
TRENTASETTESIMA	03/01/2017	165	16.587	-8	19.230	-23	24	104.167	-11	27	0.105	0.057	0.074
TRENTOTTESIMA	11/01/2017	173	16.583	-12	19.229	-24	27	104.167	-11	29	0.125	0.310	0.285
TRENTANOVESIMA	18/01/2017	180	16.587	-8	19.230	-23	24	104.166	-12	27	-0.143	-0.354	-0.265
QUARANTESIMA	26/01/2017	188	16.586	-9	19.230	-23	25	104.166	-12	27	0.000	0.043	0.039
QUARANTUNESIMA	24/02/2017	217	16.586	-9	19.228	-25	27	104.167	-11	29	0.069	0.065	0.045
QUARANTADUESIMA	13/04/2017	265	16.582	-13	19.215	-38	40	104.166	-12	42	0.271	0.283	0.274
QUARANTATREESIMA	13/04/2017	265	16.580	-15	19.214	-39	42	104.166	-12	43	0.000	0.000	0.000
QUARANTAQUATTRESIMA	14/04/2017	266	16.580	-15	19.213	-40	43	104.167	-11	44	1.000	0.935	0.639
QUARANTACINQUESIMA	18/04/2017	270	16.580	-15	19.214	-39	42	104.166	-12	43	-0.250	-0.234	-0.160
QUARANTASEIESIMA	21/04/2017	273	16.580	-15	19.215	-38	41	104.165	-13	43	-0.333	-0.311	-0.201
QUARANTASETTESIMA	03/05/2017	285	16.580	-15	19.213	-40	43	104.165	-13	45	0.167	0.156	0.149
QUARANTOTTESIMA	16/05/2017	298	16.580	-15	19.214	-39	42	104.166	-12	43	-0.077	-0.072	-0.091
QUARANTANOVESIMA	10/06/2017	323	16.580	-15	19.211	-42	45	104.164	-14	47	0.120	0.113	0.131
CINQUANTESIMA	16/06/2017	329	16.581	-14	19.212	-41	43	104.164	-14	46	-0.167	-0.212	-0.202
CINQUANTUNESIMA	29/06/2017	342	16.581	-14	19.215	-38	40	104.165	-13	43	-0.231	-0.217	-0.231
CINQUANTADUESIMA	30/06/2017	343	16.581	-14	19.213	-40	42	104.165	-13	44	2.000	1.882	1.796
CINQUANTATRESIMA	03/07/2017	346	16.580	-15	19.214	-39	42	104.166	-12	43	-0.333	-0.198	-0.285
CINQUANTAQUATTRESIMA	04/07/2017	347	16.580	-15	19.214	-39	42	104.164	-14	44	0.000	0.000	0.594
MEDIA DI QUATTRO MISURE GIORNALIERE	05/07/2017	348	16.580	-15	19.214	-40	42	104.164	-14	45	0.500	0.467	0.443
MEDIA DI QUATTRO MISURE GIORNALIERE	06/07/2017	349	16.580	-15	19.214	-39	42	104.165	-13	44	-0.250	-0.144	-0.442
MEDIA DI QUATTRO MISURE GIORNALIERE	07/07/2017	350	16.580	-15	19.214	-40	42	104.166	-12	44	0.250	-0.144	0.007
MEDIA DI QUATTRO MISURE GIORNALIERE	08/07/2017	351	16.579	-16	19.215	-38	41	104.166	-12	43	-1.250	0.791	0.899
MEDIA DI QUATTRO MISURE GIORNALIERE	09/07/2017	352	16.580	-15	19.215	-38	42	104.165	-13	43	0.250	-0.041	-0.254
MEDIA DI QUATTRO MISURE GIORNALIERE	10/07/2017	353	16.580	-15	19.214	-40	42	104.166	-12	44	1.000	0.749	0.506
MEDIA DI QUATTRO MISURE GIORNALIERE	11/07/2017	354	16.579	-16	19.213	-41	44	104.165	-13	46	1.000	1.294	1.594

CAPOSALDO N. 13

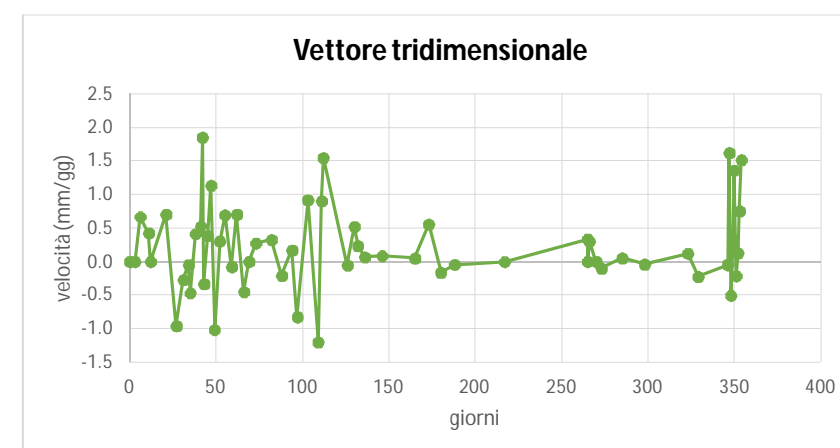
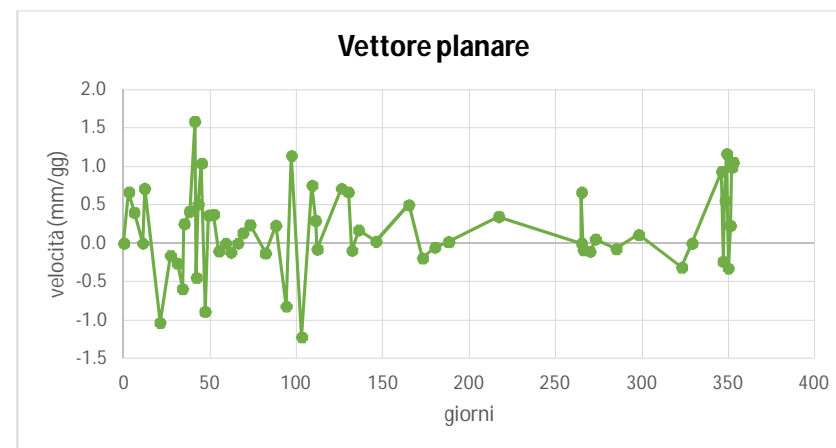
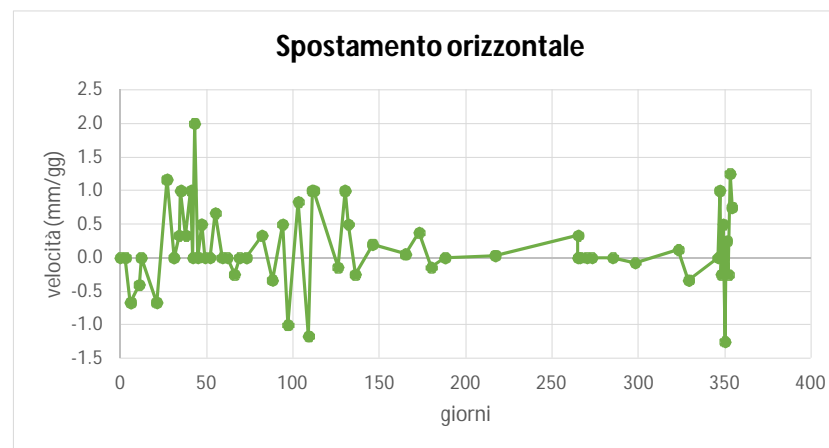
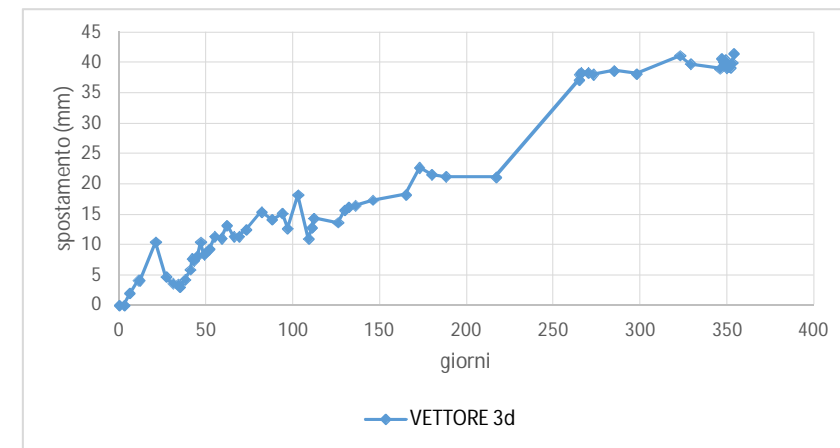
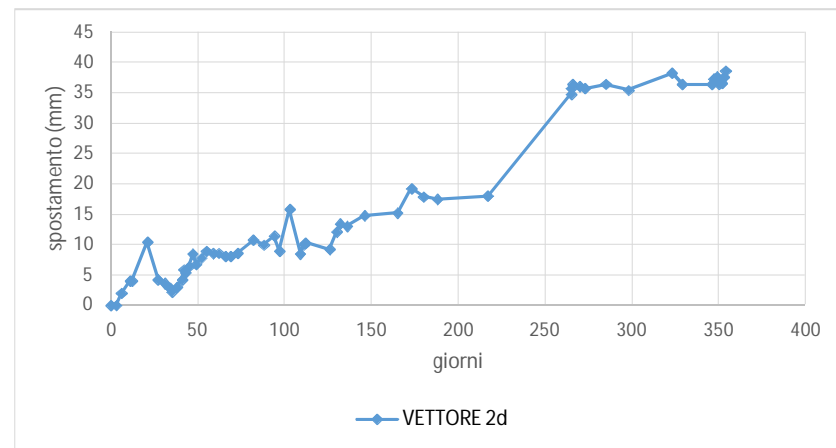
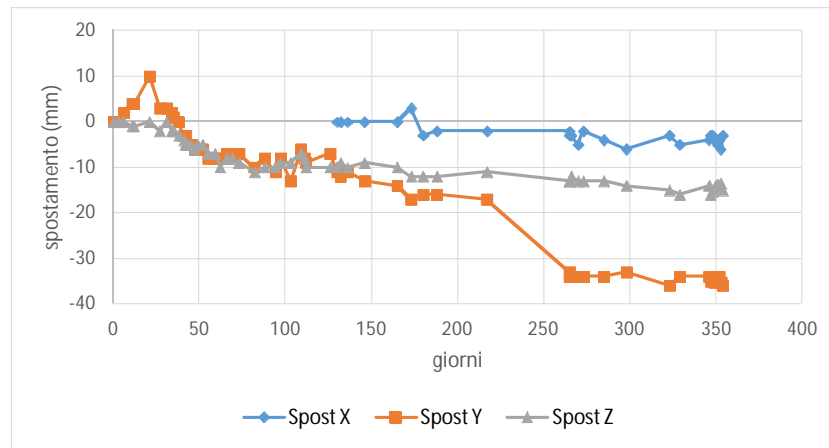


0.025641 mm/gg velocità nel periodo aprile - giugno 2017 (+ indica che gli spostamenti si sono incrementati)

CAPOSALDO N. 14

SESSIONE	DATA	giorni	X	SPOSTAMENTI X (mm)	y	SPOSTAMENTI Y (mm)	VETTORE 2d	QUOTA	SPOSTAMENTI ALTIMETRICI (mm)	VETTORE 3d	spost. Oriz	vett. 2d	vett 3d
											velocità (mm/gg)	velocità (mm/gg)	velocità (mm/gg)
ZERO	22/07/2016	0	21.068	0	18.269	0	0	104.353	0	0	0.000	0.000	0.000
PRIMA	25/07/2016	3	21.068	0	18.269	0	0	104.353	0	0	0.000	0.000	0.000
SECONDA	28/07/2016	6	21.068	0	18.271	2	2	104.353	0	2	-0.667	0.667	0.667
TERZA	02/08/2016	11	21.068	0	18.273	4	4	104.352	-1	4	-0.400	0.400	0.425
QUARTA	03/08/2016	12	21.068	0	18.273	4	4	104.352	-1	4	0.000	0.000	0.000
QUINTA	12/08/2016	21	21.071	3	18.279	10	10	104.353	0	10	-0.667	0.716	0.702
SESTA	18/08/2016	27	21.065	-3	18.272	3	4	104.351	-2	5	1.167	-1.033	-0.958
SETTIMA	22/08/2016	31	21.066	-2	18.272	3	4	104.353	0	4	0.000	-0.159	-0.271
OTTAVA	25/08/2016	34	21.066	-2	18.271	2	3	104.351	-2	3	0.333	-0.259	-0.047
NONA	26/08/2016	35	21.066	-2	18.270	1	2	104.351	-2	3	1.000	-0.592	-0.464
DECIMA	29/08/2016	38	21.065	-3	18.269	0	3	104.350	-3	4	0.333	0.255	0.414
UNDICESIMA	01/09/2016	41	21.065	-3	18.266	-3	4	104.349	-4	6	1.000	0.414	0.529
DODICESIMA	02/09/2016	42	21.063	-5	18.266	-3	6	104.348	-5	8	0.000	1.588	1.850
TREDICESIMA	03/09/2016	43	21.066	-2	18.264	-5	5	104.348	-5	7	2.000	-0.446	-0.333
QUATTORDICESIMA	05/09/2016	45	21.064	-4	18.264	-5	6	104.348	-5	8	0.000	0.509	0.388
QUINDICESIMA	07/09/2016	47	21.062	-6	18.263	-6	8	104.347	-6	10	0.500	1.041	1.134
SEDICESIMA	09/09/2016	49	21.065	-3	18.263	-6	7	104.348	-5	8	0.000	-0.889	-1.013
DICIASETTESIMA	12/09/2016	52	21.063	-5	18.263	-6	8	104.348	-5	9	0.000	0.367	0.302
DICIOTTESIMA	15/09/2016	55	21.064	-4	18.261	-8	9	104.346	-7	11	0.667	0.378	0.695
DICIANNOVESIMA	19/09/2016	59	21.065	-3	18.261	-8	9	104.346	-7	11	0.000	-0.100	-0.078
VENTESIMA	22/09/2016	62	21.065	-3	18.261	-8	9	104.343	-10	13	0.000	0.000	0.703
VENTUNESIMA	26/09/2016	66	21.064	-4	18.262	-7	8	104.345	-8	11	-0.250	-0.120	-0.449
VENTIDUESIMA	29/09/2016	69	21.064	-4	18.262	-7	8	104.345	-8	11	0.000	0.000	0.000
VENTITRESIMA	03/10/2016	73	21.063	-5	18.262	-7	9	104.344	-9	12	0.000	0.135	0.273
VENTIQUATTRESIMA	12/10/2016	82	21.064	-4	18.259	-10	11	104.342	-11	15	0.333	0.241	0.327
VENTICINQUESIMA	18/10/2016	88	21.062	-6	18.261	-8	10	104.343	-10	14	-0.333	-0.128	-0.209
VENTISEIESIMA	24/10/2016	94	21.065	-3	18.258	-11	11	104.343	-10	15	0.500	0.234	0.171
VENTISETTESIMA	27/10/2016	97	21.064	-4	18.261	-8	9	104.344	-9	13	-1.000	-0.819	-0.826
VENTOTTESIMA	02/11/2016	103	21.059	-9	18.256	-13	16	104.344	-9	18	0.833	1.145	0.917
VENTINOVESIMA	08/11/2016	109	21.062	-6	18.263	-6	8	104.346	-7	11	-1.167	-1.221	-1.199
TRENTESIMA	10/11/2016	111	21.062	-6	18.261	-8	10	104.345	-8	13	1.000	0.757	0.903
TRENTUNESIMA	11/11/2016	112	21.063	-5	18.260	-9	10	104.343	-10	14	1.000	0.296	1.546
TRENTADUESIMA	25/11/2016	126	21.062	-6	18.262	-7	9	104.343	-10	14	-0.143	-0.077	-0.054
TRENTATRESIMA	29/11/2016	130	21.063	-5	18.258	-11	12	104.343	-10	16	1.000	0.716	0.521
TRENTAQUATTRE	01/12/2016	132	21.062	-6	18.257	-12	13	104.344	-9	16	0.500	0.667	0.236
TRENTACINQUESIMA	05/12/2016	136	21.061	-7	18.258	-11	13	104.343	-10	16	-0.250	-0.095	0.069
TRENTASEIESIMA	15/12/2016	146	21.061	-7	18.256	-13	15	104.344	-9	17	0.200	0.173	0.086
TRENTASETTESIMA	03/01/2017	165	21.062	-6	18.255	-14	15	104.343	-10	18	0.053	0.025	0.049
TRENTOTTESIMA	11/01/2017	173	21.059	-9	18.252	-17	19	104.341	-12	23	0.375	0.500	0.556
TRENTANOVESIMA	18/01/2017	180	21.060	-8	18.253	-16	18	104.341	-12	22	-0.143	-0.192	-0.162
QUARANTESIMA	26/01/2017	188	21.061	-7	18.253	-16	17	104.341	-12	21	0.000	-0.053	-0.044
QUARANTUNESIMA	24/02/2017	217	21.062	-6	18.252	-17	18	104.342	-11	21	0.034	0.019	-0.002
QUARANTADUESIMA	13/04/2017	265	21.057	-11	18.236	-33	35	104.340	-13	37	0.333	0.349	0.334
QUARANTATRESIMA	13/04/2017	265	21.057	-11	18.235	-34	36	104.340	-13	38	0.000	0.000	0.000
QUARANTAQUATTRESIMA	14/04/2017	266	21.055	-13	18.235	-34	36	104.341	-12	38	0.000	0.665	0.301
QUARANTACINQUESIMA	18/04/2017	270	21.056	-12	18.235	-34	36	104.340	-13	38	0.000	-0.086	0.000
QUARANTASEIESIMA	21/04/2017	273	21.057	-11	18.235	-34	36	104.340	-13	38	0.000	-0.107	-0.100
QUARANTASETTESIMA	03/05/2017	285	21.055	-13	18.235	-34	36	104.340	-13	39	0.000	0.055	0.052
QUARANTOTTESIMA	16/05/2017	298	21.055	-13	18.236	-33	35	104.339	-14	38	-0.077	-0.072	-0.040
QUARANTANOVESIMA	10/06/2017	323	21.055	-13	18.233	-36	38	104.338	-15	41	0.120	0.112	0.119
CINQUANTESIMA	16/06/2017	329	21.055	-13	18.235	-34	36	104.337	-16	40	-0.333	-0.312	-0.225
CINQUANTATRESIMA	03/07/2017	346	21.055	-13	18.235	-34	36	104.339	-14	39	0.000	0.000	-0.045
CINQUANTAQUATTRESIMA	04/07/2017	347	21.055	-13	18.234	-35	37	104.337	-16	41	1.000	0.936	1.620
MEDIA DI QUATTRO MISURE GIORNALIERE	05/07/2017	348	21.055	-13	18.234	-35	37	104.338	-15	40	-0.250	-0.234	-0.506
MEDIA DI QUATTRO MISURE GIORNALIERE	06/07/2017	349	21.055	-13	18.234	-35	38	104.338	-15	40	0.500	0.556	0.330
MEDIA DI QUATTRO MISURE GIORNALIERE	07/07/2017	350	21.055	-13	18.235	-34	36	104.339	-14	39	-1.250	1.167	1.360
MEDIA DI QUATTRO MISURE GIORNALIERE	08/07/2017	351	21.055	-14	18.235	-34	37	104.339	-14	39	0.250	-0.324	-0.214
MEDIA DI QUATTRO MISURE GIORNALIERE	09/07/2017	352	21.055	-14	18.235	-34	37	104.339	-14	39	-0.250	0.232	0.129
MEDIA DI QUATTRO MISURE GIORNALIERE	10/07/2017	353	21.055	-13	18.234	-35	38	104.340	-13	40	1.250	0.989	0.753
MEDIA DI QUATTRO MISURE GIORNALIERE	11/07/2017	354	21.054	-14	18.233	-36	39	104.338	-15	41	0.750	1.056	1.514

CAPOSALDO N. 14

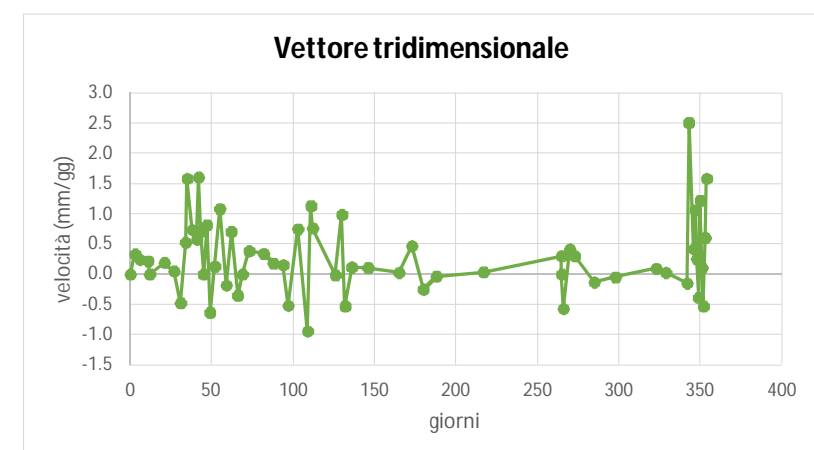
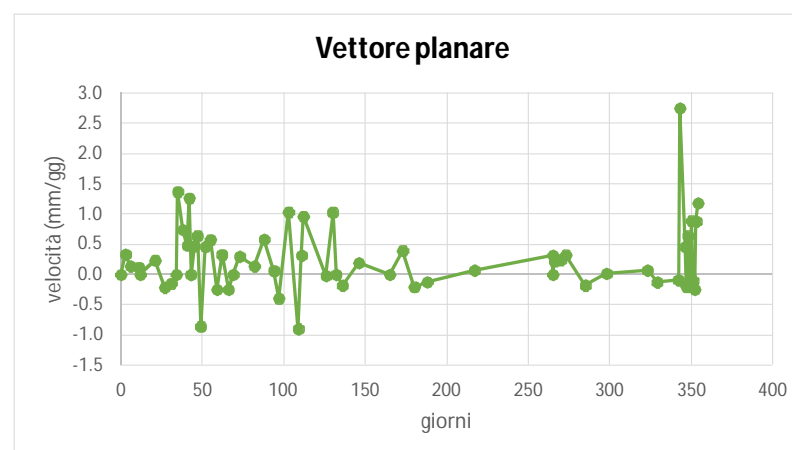
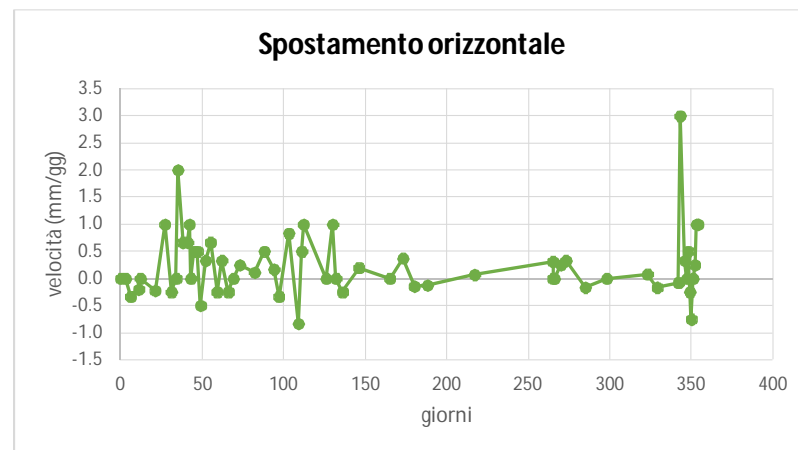
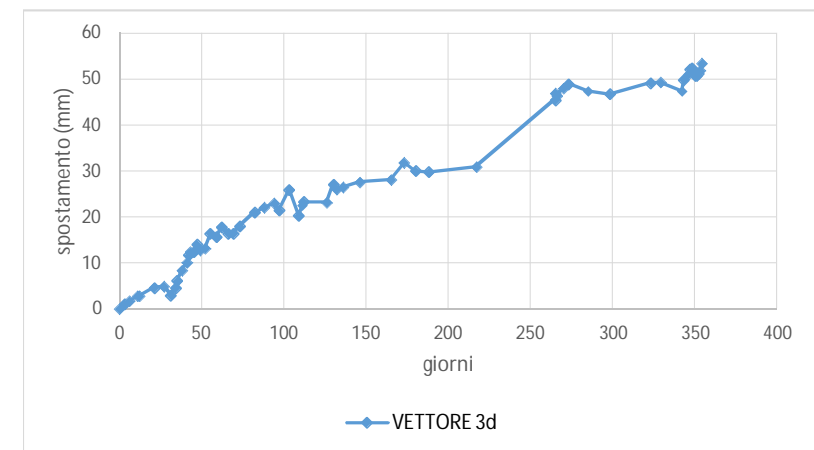
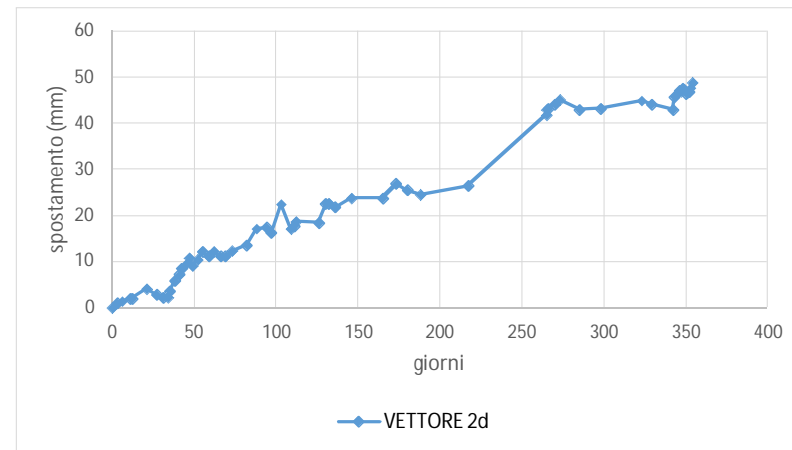
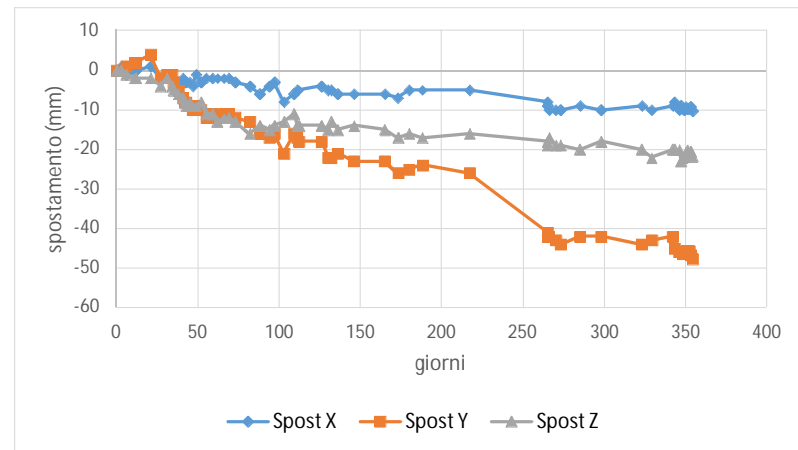


0.015625 mm/gg velocità nel periodo aprile - giugno 2017 (+ indica che gli spostamenti si sono incrementati)

CAPOSALDO N. 15

SESSIONE	DATA	giorni	X	SPOSTAMENTI X (mm)	y	SPOSTAMENTI Y (mm)	VETTORE 2d	QUOTA	SPOSTAMENTI ALTIMETRICI (mm)	VETTORE 3d	spost. Oriz	vett. 2d	vett 3d
											velocità (mm/gg)	velocità (mm/gg)	velocità (mm/gg)
ZERO	22/07/2016	0	21.090	0	18.670	0	0	106.831	0	0	0.000	0.000	0.000
PRIMA	25/07/2016	3	21.091	1	18.670	0	1	106.831	0	1	0.000	0.333	0.333
SECONDA	28/07/2016	6	21.089	-1	18.671	1	1	106.830	-1	2	-0.333	0.138	0.244
TERZA	02/08/2016	11	21.090	0	18.672	2	2	106.829	-2	3	-0.200	0.117	0.219
QUARTA	03/08/2016	12	21.090	0	18.672	2	2	106.829	-2	3	0.000	0.000	0.000
QUINTA	12/08/2016	21	21.091	1	18.674	4	4	106.829	-2	5	-0.222	0.236	0.195
SESTA	18/08/2016	27	21.088	-2	18.668	-2	3	106.827	-4	5	1.000	-0.216	0.053
SETTIMA	22/08/2016	31	21.088	-2	18.669	-1	2	106.829	-2	3	-0.250	-0.148	-0.475
OTTAVA	25/08/2016	34	21.088	-2	18.669	-1	2	106.827	-4	5	0.000	0.000	0.528
NONA	26/08/2016	35	21.088	-2	18.667	-3	4	106.826	-5	6	2.000	1.369	1.582
DECIMA	29/08/2016	38	21.087	-3	18.665	-5	6	106.825	-6	8	0.667	0.742	0.734
UNDICESIMA	01/09/2016	41	21.088	-2	18.663	-7	7	106.824	-7	10	0.667	0.483	0.578
DODICESIMA	02/09/2016	42	21.087	-3	18.662	-8	9	106.823	-8	12	1.000	1.264	1.605
TREDICESIMA	03/09/2016	43	21.087	-3	18.662	-8	9	106.822	-9	12	0.000	0.000	0.705
QUATTORDICESIMA	05/09/2016	45	21.087	-3	18.661	-9	9	106.823	-8	12	0.500	0.471	0.000
QUINDICESIMA	07/09/2016	47	21.086	-4	18.660	-10	11	106.822	-9	14	0.500	0.642	0.813
SEDICESIMA	09/09/2016	49	21.089	-1	18.661	-9	9	106.822	-9	13	-0.500	-0.857	-0.634
DICIASSETTESIMA	12/09/2016	52	21.087	-3	18.660	-10	10	106.823	-8	13	0.333	0.462	0.129
DICIOTTESIMA	15/09/2016	55	21.088	-2	18.658	-12	12	106.820	-11	16	0.667	0.575	1.083
DICIANNOVESIMA	19/09/2016	59	21.088	-2	18.659	-11	11	106.820	-11	16	-0.250	-0.246	-0.179
VENTESIMA	22/09/2016	62	21.088	-2	18.658	-12	12	106.818	-13	18	0.333	0.328	0.707
VENTUNESIMA	26/09/2016	66	21.088	-2	18.659	-11	11	106.819	-12	16	-0.250	-0.246	-0.351
VENTIDUESIMA	29/09/2016	69	21.088	-2	18.659	-11	11	106.819	-12	16	0.000	0.000	0.000
VENTITRESIMA	03/10/2016	73	21.087	-3	18.658	-12	12	106.818	-13	18	0.250	0.297	0.386
VENTIQUATTRESIMA	12/10/2016	82	21.086	-4	18.657	-13	14	106.815	-16	21	0.111	0.137	0.340
VENTICINQUESIMA	18/10/2016	88	21.084	-6	18.654	-16	17	106.817	-14	22	0.500	0.581	0.182
VENTISEIESIMA	24/10/2016	94	21.086	-4	18.653	-17	17	106.816	-15	23	0.167	0.063	0.155
VENTISETTESIMA	27/10/2016	97	21.087	-3	18.654	-16	16	106.817	-14	21	-0.333	-0.395	-0.517
VENTOTTESIMA	02/11/2016	103	21.082	-8	18.649	-21	22	106.818	-13	26	0.833	1.032	0.748
VENTINOVESIMA	08/11/2016	109	21.084	-6	18.654	-16	17	106.820	-11	20	-0.833	-0.897	-0.940
TRENTESIMA	10/11/2016	111	21.085	-5	18.653	-17	18	106.817	-14	23	0.500	0.316	1.130
TRENTUNESIMA	11/11/2016	112	21.085	-5	18.652	-18	19	106.817	-14	23	1.000	0.961	0.762
TRENTADUESIMA	25/11/2016	126	21.086	-4	18.652	-18	18	106.817	-14	23	0.000	-0.017	-0.014
TRENTATREESIMA	29/11/2016	130	21.085	-5	18.648	-22	23	106.816	-15	27	1.000	1.030	0.985
TRENTAQUATTRE	01/12/2016	132	21.085	-5	18.648	-22	23	106.818	-13	26	0.000	0.000	-0.527
TRENTACINQUESIMA	05/12/2016	136	21.084	-6	18.649	-21	22	106.816	-15	26	-0.250	-0.180	0.114
TRENTASEIESIMA	15/12/2016	146	21.084	-6	18.647	-23	24	106.817	-14	28	0.200	0.193	0.109
TRENTASETTESIMA	03/01/2017	165	21.084	-6	18.647	-23	24	106.816	-15	28	0.000	0.000	0.027
TRENTOTTESIMA	11/01/2017	173	21.083	-7	18.644	-26	27	106.814	-17	32	0.375	0.395	0.467
TRENTANOVESIMA	18/01/2017	180	21.085	-5	18.645	-25	25	106.815	-16	30	-0.143	-0.204	-0.249
QUARANTESIMA	26/01/2017	188	21.085	-5	18.646	-24	25	106.814	-17	30	-0.125	-0.122	-0.033
QUARANTUNESIMA	24/02/2017	217	21.085	-5	18.644	-26	26	106.815	-16	31	0.069	0.068	0.038
QUARANTADUESIMA	13/04/2017	265	21.082	-8	18.629	-41	42	106.813	-18	45	0.312	0.319	0.303
QUARANTATREESIMA	13/04/2017	265	21.081	-9	18.628	-42	43	106.812	-19	47	0.000	0.000	0.000
QUARANTAQUATTRESIMA	14/04/2017	266	21.080	-10	18.628	-42	43	106.814	-17	46	0.000	0.221	-0.568
QUARANTACINQUESIMA	18/04/2017	270	21.080	-10	18.627	-43	44	106.812	-19	48	0.250	0.243	0.416
QUARANTASEIESIMA	21/04/2017	273	21.080	-10	18.626	-44	45	106.812	-19	49	0.333	0.325	0.299
QUARANTASETTESIMA	03/05/2017	285	21.081	-9	18.628	-42	43	106.811	-20	47	-0.167	-0.181	-0.131
QUARANTOTTESIMA	16/05/2017	298	21.080	-10	18.628	-42	43	106.813	-18	47	0.000	0.017	-0.047
QUARANTANOVESIMA	10/06/2017	323	21.081	-9	18.626	-44	45	106.811	-20	49	0.080	0.069	0.095
CINQUANTESIMA	16/06/2017	329	21.080	-10	18.627	-43	44	106.809	-22	49	-0.167	-0.127	0.027
CINQUANTUNESIMA	29/06/2017	342	21.081	-9	18.628	-42	43	106.811	-20	47	-0.077	-0.092	-0.150
CINQUANTADUESIMA	30/06/2017	343	21.082	-8	18.625	-45	46	106.811	-20	50	3.000	2.752	2.508
CINQUANTATRESIMA	03/07/2017	346	21.080	-10	18.624	-46	47	106.811	-20	51	0.333	0.456	0.419
CINQUANTAQUATTRESIMA	04/07/2017	347	21.081	-9	18.624	-46	47	106.808	-23	52	0.000	-0.202	1.064
MEDIA DI QUATTRO MISURE GIORNALIERE	05/07/2017	348	21.080	-10	18.624	-47	48	106.809	-22	52	0.500	0.639	0.252
MEDIA DI QUATTRO MISURE GIORNALIERE	06/07/2017	349	21.080	-10	18.624	-46	47	106.809	-22	52	-0.250	-0.192	-0.385
MEDIA DI QUATTRO MISURE GIORNALIERE	07/07/2017	350	21.081	-9	18.625	-46	46	106.810	-21	51	-0.750	0.888	1.222
MEDIA DI QUATTRO MISURE GIORNALIERE	08/07/2017	351	21.080	-10	18.625	-46	47	106.811	-20	51	0.000	-0.102	0.108
MEDIA DI QUATTRO MISURE GIORNALIERE	09/07/2017	352	21.080	-10	18.624	-46	47	106.810	-21	51	0.250	-0.244	-0.527
MEDIA DI QUATTRO MISURE GIORNALIERE	10/07/2017	353	21.081	-9	18.623	-47	48	106.811	-20	52	1.000	0.879	0.603
MEDIA DI QUATTRO MISURE GIORNALIERE	11/07/2017	354	21.080	-10	18.622	-48	49	106.809	-22	53	1.000	1.181	1.584

CAPOSALDO N. 15

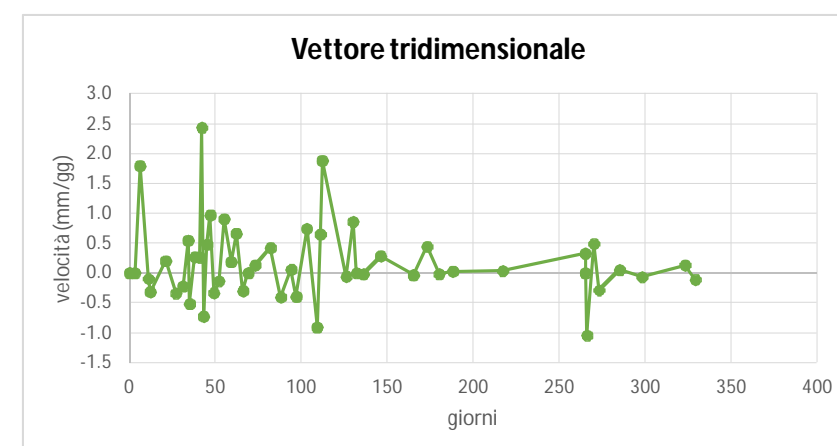
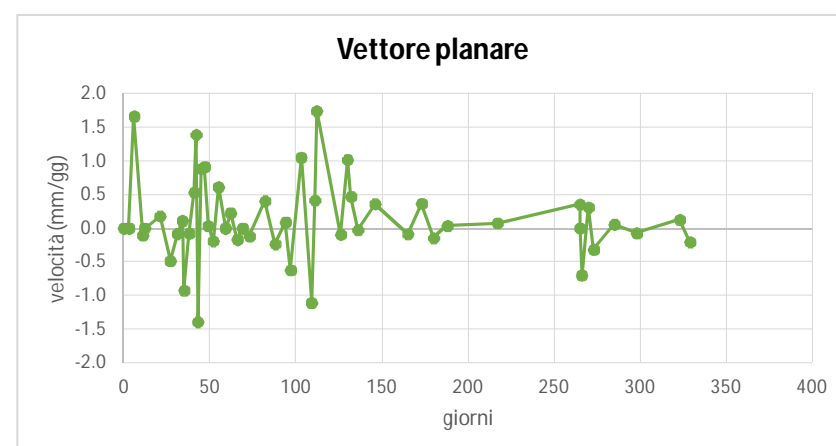
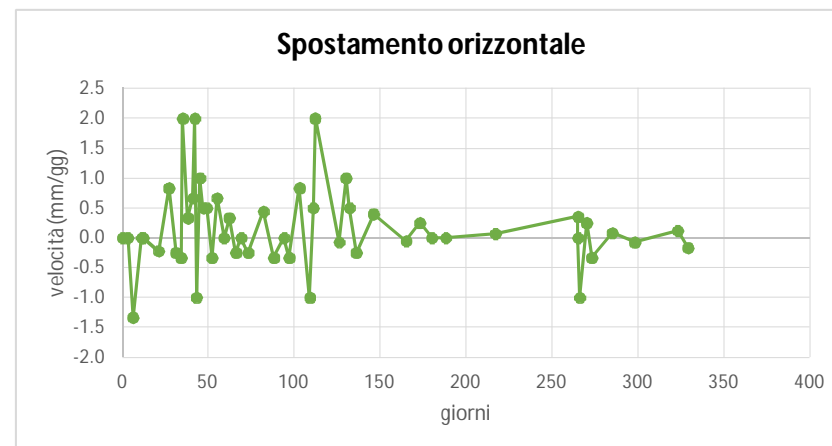
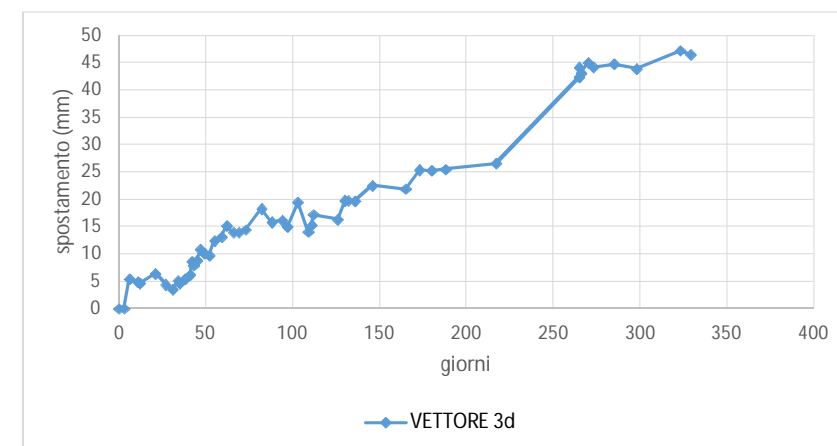
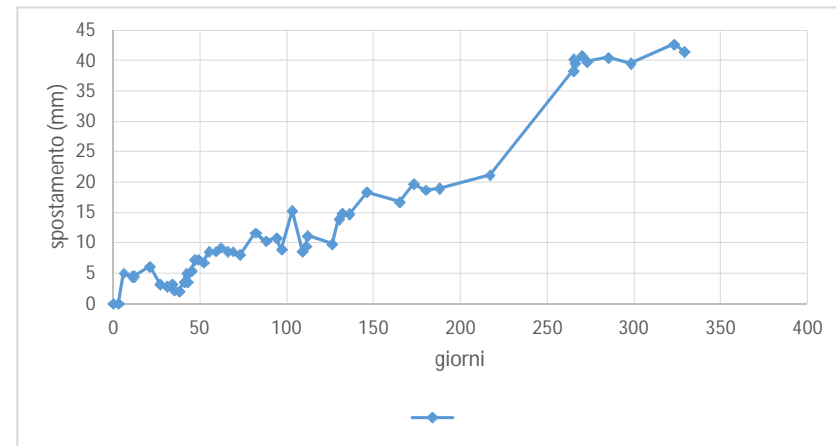
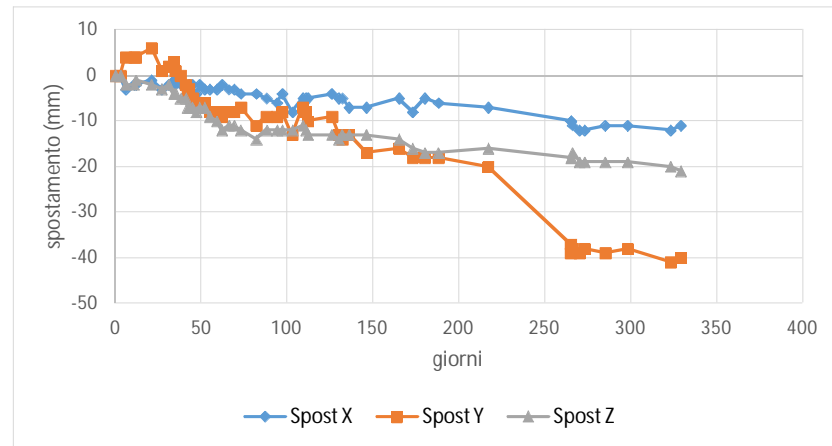


0.051282 mm/gg velocità nel periodo aprile - giugno 2017 (+ indica che gli spostamenti si sono incrementati)

CAPOSALDO N. 16

SESSIONE	DATA	giorni	X	SPOSTAMENTI X (mm)	y	SPOSTAMENTI Y (mm)	VETTORE 2d	QUOTA	SPOSTAMENTI ALTIMETRICI (mm)	VETTORE 3d	spost. Oriz	vett. 2d	vett 3d
											velocità (mm/gg)	velocità (mm/gg)	velocità (mm/gg)
ZERO	22/07/2016	0	24.526	0	17.291	0	0	104.347	0	0	0.000	0.000	0.000
PRIMA	25/07/2016	3	24.526	0	17.291	0	0	104.347	0	0	0.000	0.000	0.000
SECONDA	28/07/2016	6	24.523	-3	17.295	4	5	104.345	-2	5	-1.333	1.667	1.795
TERZA	02/08/2016	11	24.524	-2	17.295	4	4	104.345	-2	5	0.000	-0.106	-0.097
QUARTA	03/08/2016	12	24.524	-2	17.295	4	4	104.346	-1	5	0.000	0.000	-0.316
QUINTA	12/08/2016	21	24.525	-1	17.297	6	6	104.345	-2	6	-0.222	0.179	0.202
SESTA	18/08/2016	27	24.523	-3	17.292	1	3	104.344	-3	4	0.833	-0.487	-0.341
SETTIMA	22/08/2016	31	24.524	-2	17.293	2	3	104.345	-2	3	-0.250	-0.083	-0.224
OTTAVA	25/08/2016	34	24.525	-1	17.294	3	3	104.343	-4	5	-0.333	0.111	0.545
NONA	26/08/2016	35	24.524	-2	17.292	1	2	104.343	-4	5	2.000	-0.926	-0.516
DECIMA	29/08/2016	38	24.524	-2	17.291	0	2	104.342	-5	5	0.333	-0.079	0.268
UNDICESIMA	01/09/2016	41	24.523	-3	17.289	-2	4	104.342	-5	6	0.667	0.535	0.260
DODICESIMA	02/09/2016	42	24.523	-3	17.287	-4	5	104.340	-7	9	2.000	1.394	2.438
TREDICESIMA	03/09/2016	43	24.524	-2	17.288	-3	4	104.340	-7	8	-1.000	-1.394	-0.728
QUATTORDICESIMA	05/09/2016	45	24.524	-2	17.286	-5	5	104.340	-7	9	1.000	0.890	0.479
QUINDICESIMA	07/09/2016	47	24.522	-4	17.285	-6	7	104.339	-8	11	0.500	0.913	0.969
SEDICESIMA	09/09/2016	49	24.524	-2	17.284	-7	7	104.340	-7	10	0.500	0.035	-0.335
DICIASETTESIMA	12/09/2016	52	24.523	-3	17.285	-6	7	104.340	-7	10	-0.333	-0.191	-0.135
DICIOTTESIMA	15/09/2016	55	24.523	-3	17.283	-8	9	104.338	-9	12	0.667	0.612	0.905
DICIANNOVESIMA	19/09/2016	59	24.523	-3	17.283	-8	9	104.337	-10	13	0.000	0.000	0.186
VENTESIMA	22/09/2016	62	24.524	-2	17.282	-9	9	104.335	-12	15	0.333	0.225	0.660
VENTUNESIMA	26/09/2016	66	24.523	-3	17.283	-8	9	104.336	-11	14	-0.250	-0.169	-0.301
VENTIDUESIMA	29/09/2016	69	24.523	-3	17.283	-8	9	104.336	-11	14	0.000	0.000	0.000
VENTITREESIMA	03/10/2016	73	24.522	-4	17.284	-7	8	104.335	-12	14	-0.250	-0.120	0.132
VENTIQUATTRESIMA	12/10/2016	82	24.522	-4	17.280	-11	12	104.333	-14	18	0.444	0.405	0.421
VENTICINQUESIMA	18/10/2016	88	24.521	-5	17.282	-9	10	104.335	-12	16	-0.333	-0.235	-0.406
VENTISEIESIMA	24/10/2016	94	24.520	-6	17.282	-9	11	104.335	-12	16	0.000	0.087	0.057
VENTISETTESIMA	27/10/2016	97	24.522	-4	17.283	-8	9	104.335	-12	15	-0.333	-0.624	-0.396
VENTOTTESIMA	02/11/2016	103	24.518	-8	17.278	-13	15	104.335	-12	19	0.833	1.053	0.742
VENTINOVESIMA	08/11/2016	109	24.521	-5	17.284	-7	9	104.336	-11	14	-1.000	-1.110	-0.909
TRENTESIMA	10/11/2016	111	24.521	-5	17.283	-8	9	104.335	-12	15	0.500	0.416	0.650
TRENTUNESIMA	11/11/2016	112	24.521	-5	17.281	-10	11	104.334	-13	17	2.000	1.746	1.882
TRENTADUESIMA	25/11/2016	126	24.522	-4	17.282	-9	10	104.334	-13	16	-0.071	-0.095	-0.060
TRENTATREESIMA	29/11/2016	130	24.521	-5	17.278	-13	14	104.333	-14	20	1.000	1.020	0.860
TRENTAQUATTRE	01/12/2016	132	24.521	-5	17.277	-14	15	104.334	-13	20	0.500	0.469	0.000
TRENTACINQUESIMA	05/12/2016	136	24.519	-7	17.278	-13	15	104.334	-13	20	-0.250	-0.025	-0.019
TRENTASEIESIMA	15/12/2016	146	24.519	-7	17.274	-17	18	104.334	-13	23	0.400	0.362	0.284
TRENTASETTESIMA	03/01/2017	165	24.521	-5	17.275	-16	17	104.333	-14	22	-0.053	-0.085	-0.036
TRENTOTTESIMA	11/01/2017	173	24.518	-8	17.273	-18	20	104.331	-16	25	0.250	0.367	0.442
TRENTANOVESIMA	18/01/2017	180	24.521	-5	17.273	-18	19	104.330	-17	25	0.000	-0.145	-0.017
QUARANTESIMA	26/01/2017	188	24.520	-6	17.273	-18	19	104.330	-17	25	0.000	0.037	0.027
QUARANTUNESIMA	24/02/2017	217	24.519	-7	17.271	-20	21	104.331	-16	27	0.069	0.076	0.037
QUARANTADUESIMA	13/04/2017	265	24.516	-10	17.254	-37	38	104.329	-18	42	0.354	0.357	0.329
QUARANTATREESIMA	13/04/2017	265	24.516	-10	17.252	-39	40	104.329	-18	44	0.000	0.000	0.000
QUARANTAQUATTRESIMA	14/04/2017	266	24.515	-11	17.253	-38	40	104.330	-17	43	-1.000	-0.702	-1.044
QUARANTACINQUESIMA	18/04/2017	270	24.514	-12	17.252	-39	41	104.328	-19	45	0.250	0.311	0.488
QUARANTASEIESIMA	21/04/2017	273	24.514	-12	17.253	-38	40	104.328	-19	44	-0.333	-0.318	-0.288
QUARANTASETTESIMA	03/05/2017	285	24.515	-11	17.252	-39	41	104.328	-19	45	0.083	0.056	0.051
QUARANTOTTESIMA	16/05/2017	298	24.515	-11	17.253	-38	40	104.328	-19	44	-0.077	-0.074	-0.067
QUARANTANOVESIMA	10/06/2017	323	24.514	-12	17.250	-41	43	104.327	-20	47	0.120	0.126	0.131
CINQUANTESIMA	16/06/2017	329	24.515	-11	17.251	-40	41	104.326	-21	46	-0.167	-0.206	-0.112

CAPOSALDO N. 16

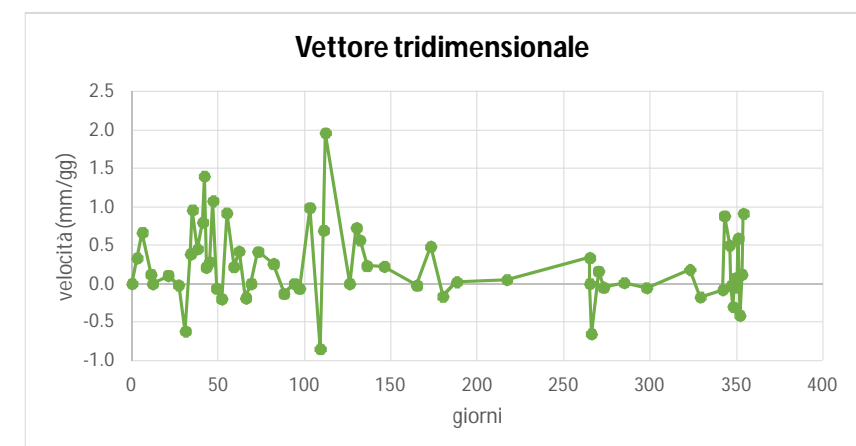
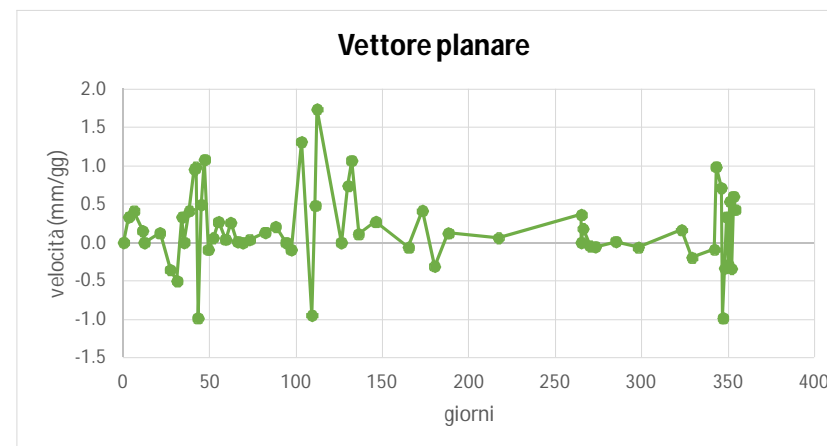
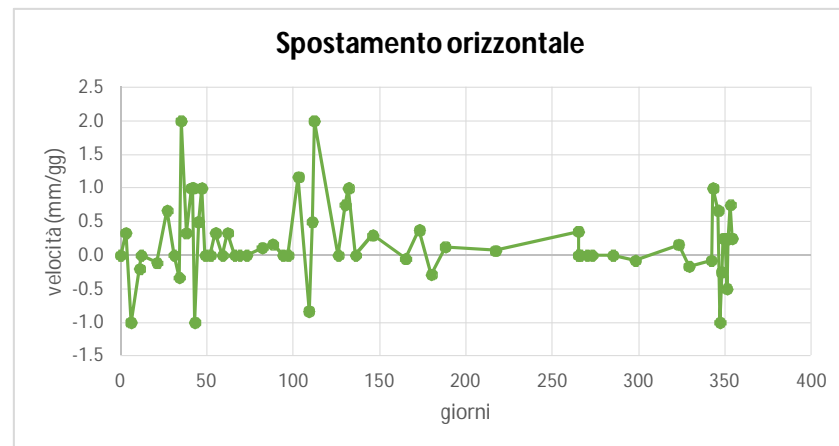
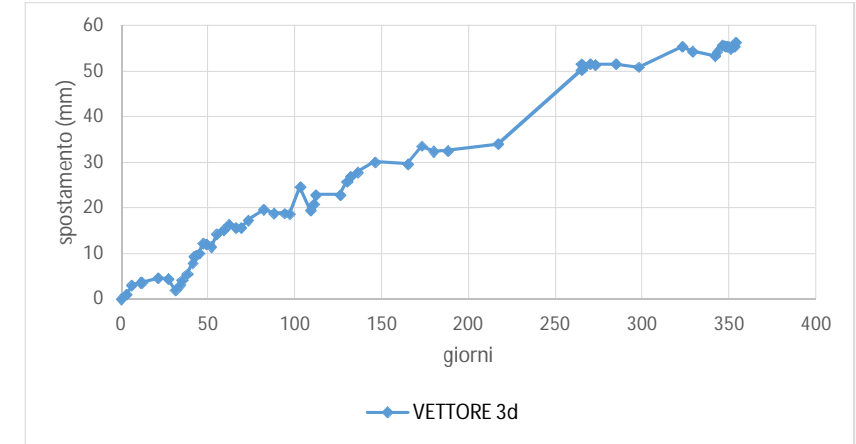
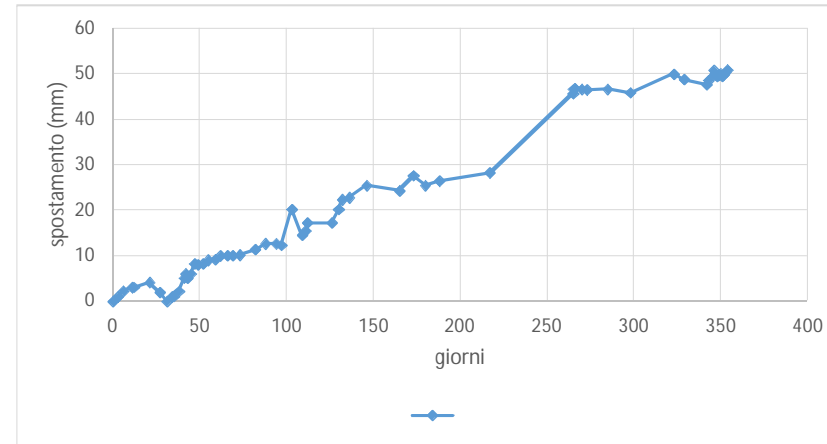
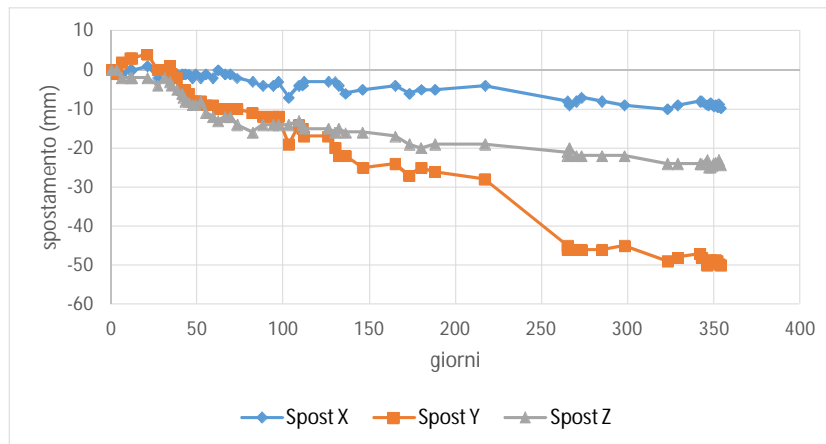


0.046875 mm/gg velocità nel periodo aprile - giugno 2017 (+ indica che gli spostamenti si sono incrementati)

CAPOSALDO N. 17

SESSIONE	DATA	giorni	X	SPOSTAMENTI X (mm)	y	SPOSTAMENTI Y (mm)	VETTORE 2d	QUOTA	SPOSTAMENTI ALTIMETRICI (mm)	VETTORE 3d	spost. Oriz	vett. 2d	vett 3d
											velocità (mm/gg)	velocità (mm/gg)	velocità (mm/gg)
ZERO	22/07/2016	0	24.609	0	17.578	0	0	106.916	0	0	0.000	0.000	0.000
PRIMA	25/07/2016	3	24.609	0	17.577	-1	1	106.916	0	1	0.333	0.333	0.333
SECONDA	28/07/2016	6	24.608	-1	17.580	2	2	106.914	-2	3	-1.000	0.412	0.667
TERZA	02/08/2016	11	24.609	0	17.581	3	3	106.914	-2	4	-0.200	0.153	0.121
QUARTA	03/08/2016	12	24.609	0	17.581	3	3	106.914	-2	4	0.000	0.000	0.000
QUINTA	12/08/2016	21	24.610	1	17.582	4	4	106.914	-2	5	-0.111	0.125	0.109
SESTA	18/08/2016	27	24.607	-2	17.578	0	2	106.912	-4	4	0.667	-0.354	-0.018
SETTIMA	22/08/2016	31	24.609	0	17.578	0	0	106.914	-2	2	0.000	-0.500	-0.618
OTTAVA	25/08/2016	34	24.609	0	17.579	1	1	106.913	-3	3	-0.333	0.333	0.387
NONA	26/08/2016	35	24.609	0	17.577	-1	1	106.912	-4	4	2.000	0.000	0.961
DECIMA	29/08/2016	38	24.608	-1	17.576	-2	2	106.911	-5	5	0.333	0.412	0.451
UNDICESIMA	01/09/2016	41	24.608	-1	17.573	-5	5	106.910	-6	8	1.000	0.954	0.799
DODICESIMA	02/09/2016	42	24.608	-1	17.572	-6	6	106.909	-7	9	1.000	0.984	1.400
TREDICESIMA	03/09/2016	43	24.608	-1	17.573	-5	5	106.908	-8	9	-1.000	-0.984	0.213
QUATTORDICESIMA	05/09/2016	45	24.608	-1	17.572	-6	6	106.908	-8	10	0.500	0.492	0.282
QUINDICESIMA	07/09/2016	47	24.607	-2	17.570	-8	8	106.907	-9	12	1.000	1.082	1.078
SEDICESIMA	09/09/2016	49	24.608	-1	17.570	-8	8	106.907	-9	12	0.000	-0.092	-0.062
DICIASETTESIMA	12/09/2016	52	24.607	-2	17.570	-8	8	106.908	-8	11	0.000	0.061	-0.198
DICIOTTESIMA	15/09/2016	55	24.608	-1	17.569	-9	9	106.905	-11	14	0.333	0.270	0.920
DICIANNOVESIMA	19/09/2016	59	24.607	-2	17.569	-9	9	106.904	-12	15	0.000	0.041	0.221
VENTESIMA	22/09/2016	62	24.609	0	17.568	-10	10	106.903	-13	16	0.333	0.260	0.423
VENTUNESIMA	26/09/2016	66	24.608	-1	17.568	-10	10	106.904	-12	16	0.000	0.012	-0.187
VENTIDUESIMA	29/09/2016	69	24.608	-1	17.568	-10	10	106.904	-12	16	0.000	0.000	0.000
VENTITRESIMA	03/10/2016	73	24.607	-2	17.568	-10	10	106.902	-14	17	0.000	0.037	0.417
VENTIQUATTRESIMA	12/10/2016	82	24.606	-3	17.567	-11	11	106.900	-16	20	0.111	0.134	0.258
VENTICINQUESIMA	18/10/2016	88	24.605	-4	17.566	-12	13	106.902	-14	19	0.167	0.208	-0.130
VENTISEIESIMA	24/10/2016	94	24.605	-4	17.566	-12	13	106.902	-14	19	0.000	0.000	0.000
VENTISETTESIMA	27/10/2016	97	24.606	-3	17.566	-12	12	106.902	-14	19	0.000	-0.093	-0.062
VENTOTTESIMA	02/11/2016	103	24.602	-7	17.559	-19	20	106.902	-14	25	1.167	1.313	0.989
VENTINOVESIMA	08/11/2016	109	24.605	-4	17.564	-14	15	106.903	-13	20	-0.833	-0.948	-0.850
TRENTESIMA	10/11/2016	111	24.605	-4	17.563	-15	16	106.902	-14	21	0.500	0.482	0.693
TRENTUNESIMA	11/11/2016	112	24.606	-3	17.561	-17	17	106.901	-15	23	2.000	1.739	1.965
TRENTADUESIMA	25/11/2016	126	24.606	-3	17.561	-17	17	106.901	-15	23	0.000	0.000	0.000
TRENTATRESIMA	29/11/2016	130	24.606	-3	17.558	-20	20	106.900	-16	26	0.750	0.740	0.730
TRENTAQUATTRE	01/12/2016	132	24.605	-4	17.556	-22	22	106.901	-15	27	1.000	1.068	0.569
TRENTACINQUESIMA	05/12/2016	136	24.603	-6	17.556	-22	23	106.900	-16	28	0.000	0.111	0.233
TRENTASEIESIMA	15/12/2016	146	24.604	-5	17.553	-25	25	106.900	-16	30	0.300	0.269	0.224
TRENTASETTESIMA	03/01/2017	165	24.605	-4	17.554	-24	24	106.899	-17	30	-0.053	-0.061	-0.022
TRENTOTTESIMA	11/01/2017	173	24.603	-6	17.551	-27	28	106.897	-19	34	0.375	0.416	0.484
TRENTANOVESIMA	18/01/2017	180	24.604	-5	17.553	-25	25	106.896	-20	32	-0.286	-0.309	-0.165
QUARANTESIMA	26/01/2017	188	24.604	-5	17.552	-26	26	106.897	-19	33	0.125	0.123	0.023
QUARANTUNESIMA	24/02/2017	217	24.605	-4	17.550	-28	28	106.897	-19	34	0.069	0.062	0.051
QUARANTADUESIMA	13/04/2017	265	24.601	-8	17.533	-45	46	106.895	-21	50	0.354	0.363	0.338
QUARANTATRESIMA	13/04/2017	265	24.601	-8	17.532	-46	47	106.894	-22	52	0.000	0.000	0.000
QUARANTAQUATTRESIMA	14/04/2017	266	24.600	-9	17.532	-46	47	106.896	-20	51	0.000	0.182	-0.653
QUARANTACINQUESIMA	18/04/2017	270	24.601	-8	17.532	-46	47	106.894	-22	52	0.000	-0.045	0.163
QUARANTASEIESIMA	21/04/2017	273	24.602	-7	17.532	-46	47	106.894	-22	51	0.000	-0.054	-0.049
QUARANTASETTESIMA	03/05/2017	285	24.601	-8	17.532	-46	47	106.894	-22	52	0.000	0.013	0.012
QUARANTOTTESIMA	16/05/2017	298	24.600	-9	17.533	-45	46	106.894	-22	51	-0.077	-0.061	-0.056
QUARANTANOVESIMA	10/06/2017	323	24.599	-10	17.529	-49	50	106.892	-24	55	0.160	0.165	0.183
CINQUANTESIMA	16/06/2017	329	24.600	-9	17.530	-48	49	106.892	-24	54	-0.167	-0.196	-0.176
CINQUANTUNESIMA	29/06/2017	342	24.601	-8	17.531	-47	48	106.892	-24	53	-0.077	-0.089	-0.080
CINQUANTADUESIMA	30/06/2017	343	24.601	-8	17.530	-48	49	106.892	-24	54	1.000	0.986	0.883
CINQUANTATRESIMA	03/07/2017	346	24.600	-9	17.528	-50	51	106.893	-23	56	0.667	0.714	0.503
CINQUANTAQUATTRESIMA	04/07/2017	347	24.600	-9	17.529	-49	50	106.891	-25	56	-1.000	-0.984	-0.027
MEDIA DI QUATTRO MISURE GIORNALIERE	05/07/2017	348	24.601	-9	17.529	-49	49	106.891	-25	55	-0.250	-0.334	-0.298
MEDIA DI QUATTRO MISURE GIORNALIERE	06/07/2017	349	24.600	-9	17.529	-49	50	106.892	-24	56	0.250	0.334	0.076
MEDIA DI QUATTRO MISURE GIORNALIERE	07/07/2017	350	24.600	-9	17.529	-49	50	106.892	-24	56	0.250	-0.291	-0.044
MEDIA DI QUATTRO MISURE GIORNALIERE	08/07/2017	351	24.600	-9	17.529	-49	50	106.892	-24	55	-0.500	0.537	0.593
MEDIA DI QUATTRO MISURE GIORNALIERE	09/07/2017	352	24.600	-9	17.529	-49	50	106.892	-24	55	0.250	-0.339	-0.413
MEDIA DI QUATTRO MISURE GIORNALIERE	10/07/2017	353	24.600	-9	17.528	-50	51	106.893	-23	56	0.750	0.601	0.121
MEDIA DI QUATTRO MISURE GIORNALIERE	11/07/2017	354	24.599	-10	17.528	-50	51	106.892	-24	56	0.250	0.428	0.916

CAPOSALDO N. 17

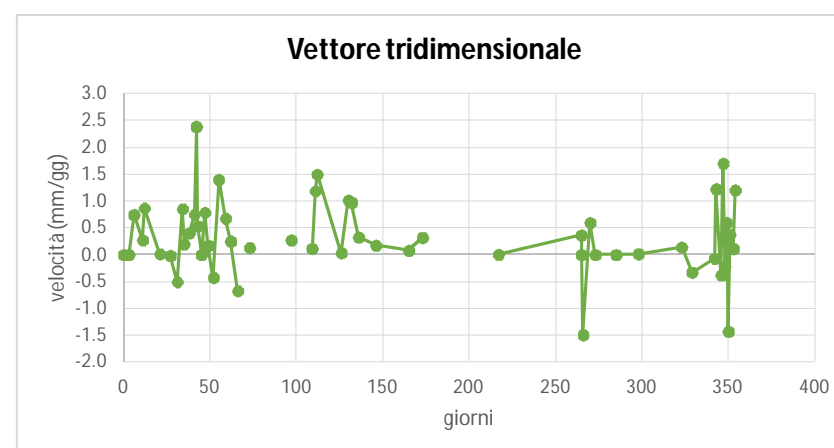
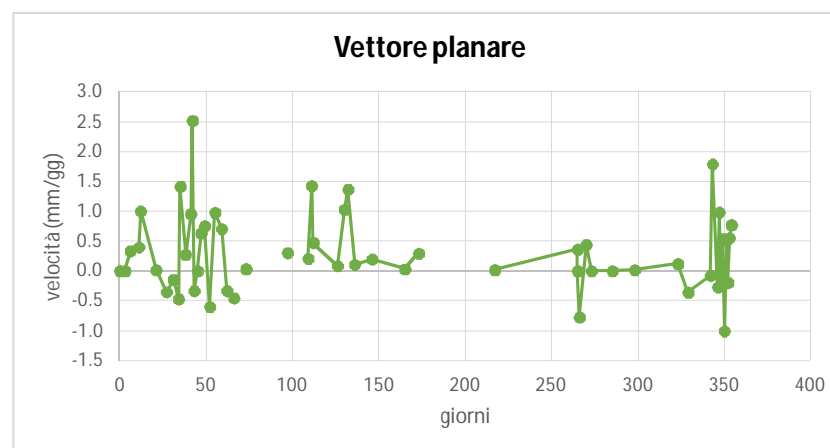
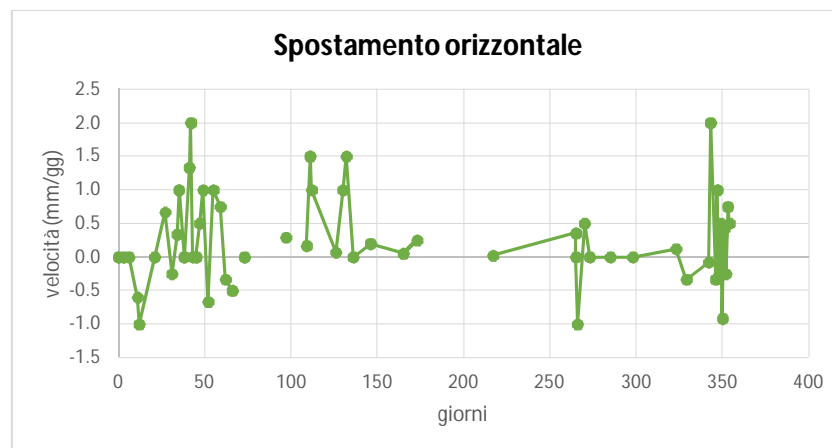
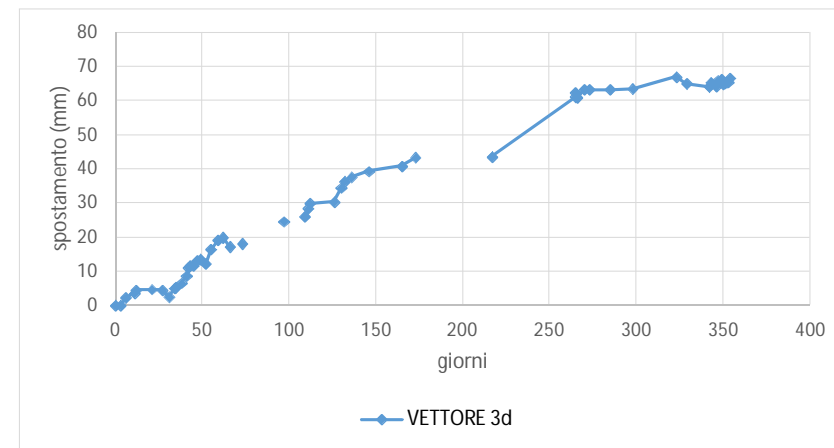
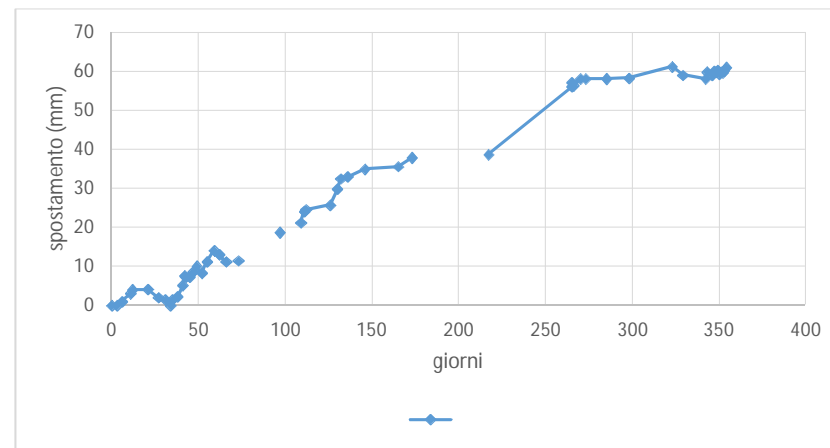
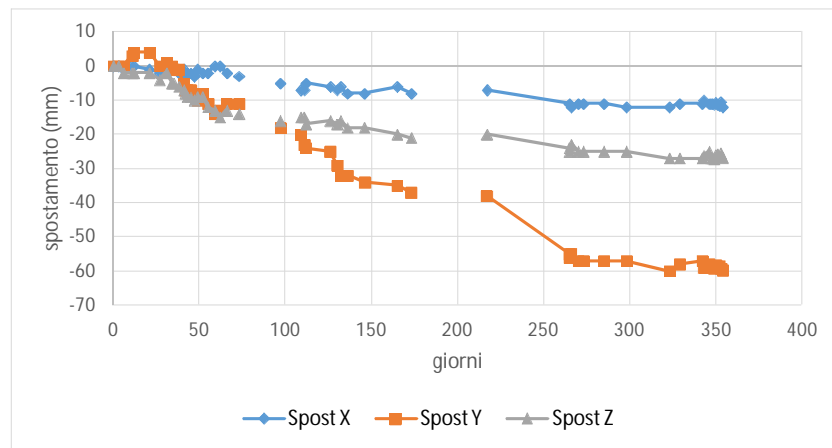


0.038462 mm/gg velocità nel periodo aprile - giugno 2017 (+ indica che gli spostamenti si sono incrementati)

CAPOSALDO N.18

SESSIONE	DATA	giorni	X	SPOSTAMENTI X (mm)	y	SPOSTAMENTI Y (mm)	VETTORE 2d	QUOTA	SPOSTAMENTI ALTIMETRICI (mm)	VETTORE 3d	spost. Oriz	vett. 2d	vett 3d
											velocità (mm/gg)	velocità (mm/gg)	velocità (mm/gg)
ZERO	22/07/2016	0	24.462	0	17.796	0	0	108.543	0	0	0.000	0.000	0.000
PRIMA	25/07/2016	3	24.462	0	17.796	0	0	108.543	0	0	0.000	0.000	0.000
SECONDA	28/07/2016	6	24.461	-1	17.796	0	1	108.541	-2	2	0.000	0.333	0.745
TERZA	02/08/2016	11	24.462	0	17.799	3	3	108.541	-2	4	-0.600	0.400	0.274
QUARTA	03/08/2016	12	24.462	0	17.800	4	4	108.541	-2	4	-1.000	1.000	0.867
QUINTA	12/08/2016	21	24.461	-1	17.800	4	4	108.541	-2	5	0.000	0.014	0.012
SESTA	18/08/2016	27	24.460	-2	17.796	0	2	108.539	-4	4	0.667	-0.354	-0.018
SETTIMA	22/08/2016	31	24.461	-1	17.797	1	1	108.541	-2	2	-0.250	-0.146	-0.506
OTTAVA	25/08/2016	34	24.462	0	17.796	0	0	108.538	-5	5	0.333	-0.471	0.850
NONA	26/08/2016	35	24.461	-1	17.795	-1	1	108.538	-5	5	1.000	1.414	0.196
DECIMA	29/08/2016	38	24.460	-2	17.795	-1	2	108.537	-6	6	0.000	0.274	0.402
UNDICESIMA	01/09/2016	41	24.461	-1	17.791	-5	5	108.536	-7	9	1.333	0.954	0.752
DODICESIMA	02/09/2016	42	24.459	-3	17.789	-7	8	108.535	-8	11	2.000	2.517	2.385
TREDICESIMA	03/09/2016	43	24.460	-2	17.789	-7	7	108.534	-9	12	0.000	-0.336	0.530
QUATTORDICESIMA	05/09/2016	45	24.460	-2	17.789	-7	7	108.534	-9	12	0.000	0.000	0.000
QUINDICESIMA	07/09/2016	47	24.459	-3	17.788	-8	9	108.533	-10	13	0.500	0.632	0.789
SEDICESIMA	09/09/2016	49	24.461	-1	17.786	-10	10	108.534	-9	13	1.000	0.753	0.169
DICIASSETTESIMA	12/09/2016	52	24.460	-2	17.788	-8	8	108.534	-9	12	-0.667	-0.601	-0.428
DICIOTTESIMA	15/09/2016	55	24.460	-2	17.785	-11	11	108.531	-12	16	1.000	0.978	1.398
DICIANNOVESIMA	19/09/2016	59	24.462	0	17.782	-14	14	108.530	-13	19	0.750	0.705	0.676
VENTESIMA	22/09/2016	62	24.462	0	17.783	-13	13	108.528	-15	20	-0.333	-0.333	0.248
VENTUNESIMA	26/09/2016	66	24.460	-2	17.785	-11	11	108.530	-13	17	-0.500	-0.455	-0.676
VENTIDUESIMA	29/09/2016	69											
VENTITREESIMA	03/10/2016	73	24.459	-3	17.785	-11	11	108.529	-14	18	0.000	0.032	0.130
VENTIQUATTRESIMA	12/10/2016	82											
VENTICINQUESIMA	18/10/2016	88											
VENTISEIESIMA	24/10/2016	94											
VENTISETTESIMA	27/10/2016	97	24.457	-5	17.778	-18	19	108.527	-16	25	0.292	0.303	0.273
VENTOTTESIMA	02/11/2016	103											
VENTINOVESIMA	08/11/2016	109	24.455	-7	17.776	-20	21	108.528	-15	26	0.167	0.209	0.114
TRENTESIMA	10/11/2016	111	24.455	-7	17.773	-23	24	108.528	-15	28	1.500	1.426	1.188
TRENTUNESIMA	11/11/2016	112	24.457	-5	17.772	-24	25	108.526	-17	30	1.000	0.474	1.496
TRENTADUESIMA	25/11/2016	126	24.456	-6	17.771	-25	26	108.527	-16	30	0.071	0.085	0.032
TRENTATREESIMA	29/11/2016	130	24.455	-7	17.767	-29	30	108.526	-17	34	1.000	1.031	1.014
TRENTAQUATTRE	01/12/2016	132	24.456	-6	17.764	-32	33	108.527	-16	36	1.500	1.362	0.970
TRENTACINQUESIMA	05/12/2016	136	24.454	-8	17.764	-32	33	108.525	-18	38	0.000	0.107	0.325
TRENTASEIESIMA	15/12/2016	146	24.454	-8	17.762	-34	35	108.525	-18	39	0.200	0.194	0.172
TRENTASETTESIMA	03/01/2017	165	24.456	-6	17.761	-35	36	108.523	-20	41	0.053	0.031	0.077
TRENTOTTESIMA	11/01/2017	173	24.454	-8	17.759	-37	38	108.522	-21	43	0.250	0.293	0.317
TRENTANOVESIMA	18/01/2017	180											
QUARANTESIMA	26/01/2017	188											
QUARANTUNESIMA	24/02/2017	217	24.455	-7	17.758	-38	39	108.523	-20	44	0.023	0.018	0.005
QUARANTADUESIMA	13/04/2017	265	24.451	-11	17.741	-55	56	108.519	-24	61	0.354	0.364	0.365
QUARANTATREESIMA	13/04/2017	265	24.451	-11	17.740	-56	57	108.518	-25	62	0.000	0.000	0.000
QUARANTAQUATTRESIMA	14/04/2017	266	24.450	-12	17.741	-55	56	108.520	-23	61	-1.000	-0.776	-1.495
QUARANTACINQUESIMA	18/04/2017	270	24.451	-11	17.739	-57	58	108.518	-25	63	0.500	0.439	0.599
QUARANTASEIESIMA	21/04/2017	273	24.451	-11	17.739	-57	58	108.518	-25	63	0.000	0.000	0.000
QUARANTASETTESIMA	03/05/2017	285	24.451	-11	17.739	-57	58	108.518	-25	63	0.000	0.000	0.000
QUARANTOTTESIMA	16/05/2017	298	24.450	-12	17.739	-57	58	108.518	-25	63	0.000	0.015	0.014
QUARANTANOVESIMA	10/06/2017	323	24.450	-12	17.736	-60	61	108.516	-27	67	0.120	0.118	0.140
CINQUANTESIMA	16/06/2017	329	24.451	-11	17.738	-58	59	108.516	-27	65	-0.333	-0.359	-0.328
CINQUANTUNESIMA	29/06/2017	342	24.451	-11	17.739	-57	58	108.516	-27	64	-0.077	-0.076	-0.069
CINQUANTADUESIMA	30/06/2017	343	24.452	-10	17.737	-59	60	108.517	-26	65	2.000	1.790	1.222
CINQUANTATRESIMA	03/07/2017	346	24.451	-11	17.738	-58	59	108.518	-25	64	-0.333	-0.269	-0.379
CINQUANTAQUATTRESIMA	04/07/2017	347	24.451	-11	17.737	-59	60	108.516	-27	66	1.000	0.983	1.701
MEDIA DI QUATTRO MISURE GIORNALIERE	05/07/2017	348	24.451	-11	17.737	-59	60	108.516	-27	66	-0.250	-0.246	-0.224
MEDIA DI QUATTRO MISURE GIORNALIERE	06/07/2017	349	24.451	-11	17.737	-59	60	108.516	-27	66	0.500	0.538	0.593
MEDIA DI QUATTRO MISURE GIORNALIERE	07/07/2017	350	24.451	-11	17.738	-58	59	108.517	-26	65	-0.917	-1.008	-1.429
MEDIA DI QUATTRO MISURE GIORNALIERE	08/07/2017	351	24.451	-11	17.737	-59	60	108.517	-26	65	0.417	0.517	0.374
MEDIA DI QUATTRO MISURE GIORNALIERE	09/07/2017	352	24.451	-11	17.738	-59	60	108.517	-27	65	-0.250	-0.198	0.119
MEDIA DI QUATTRO MISURE GIORNALIERE	10/07/2017	353	24.452	-10	17.737	-59	60	108.518	-26	65	0.750	0.554	0.110
MEDIA DI QUATTRO MISURE GIORNALIERE	11/07/2017	354	24.450	-12	17.736	-60	61	108.516	-27	67	0.500	0.770	1.202

CAPOSALDO N. 18

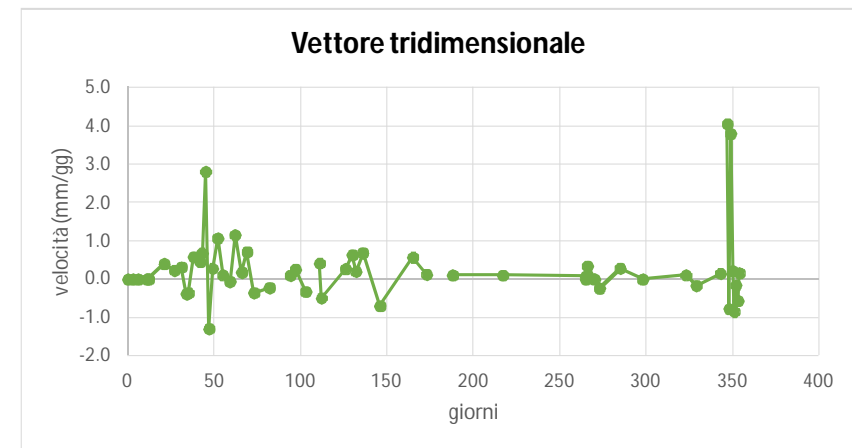
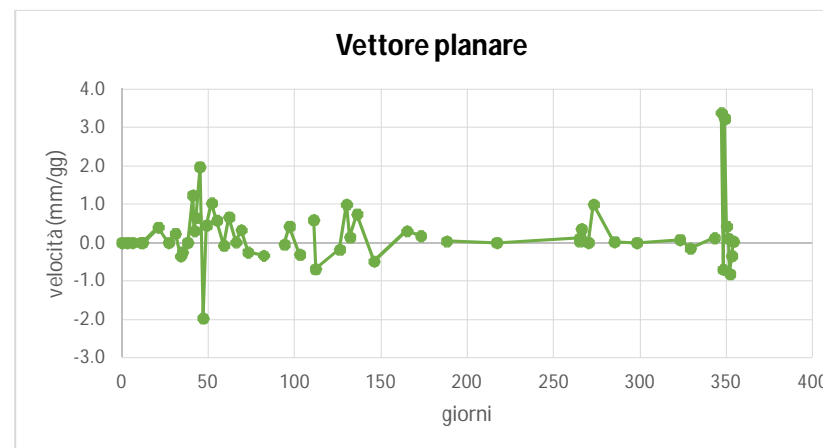
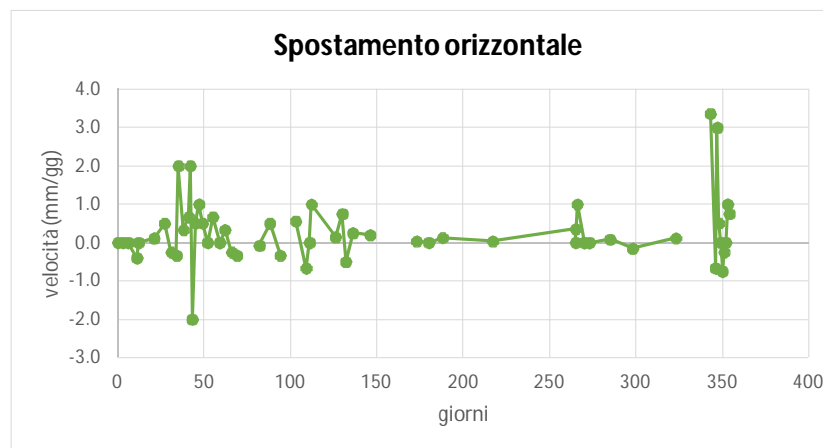
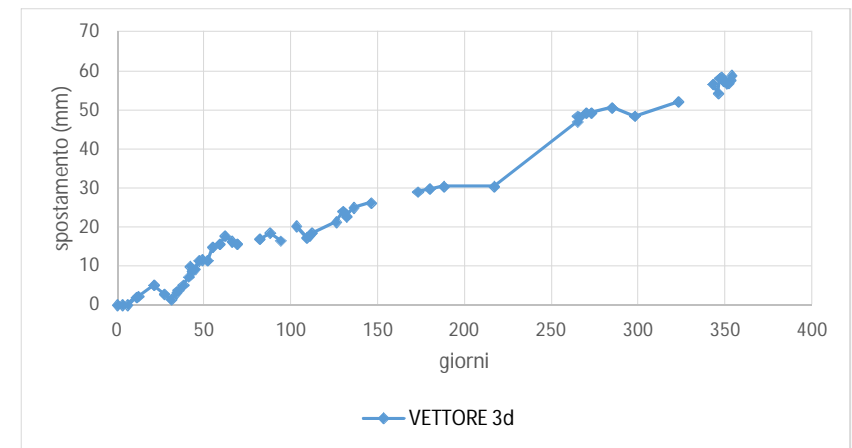
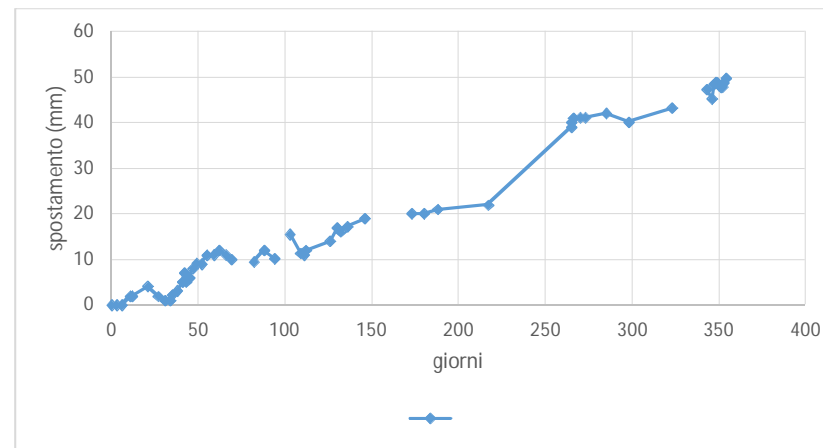
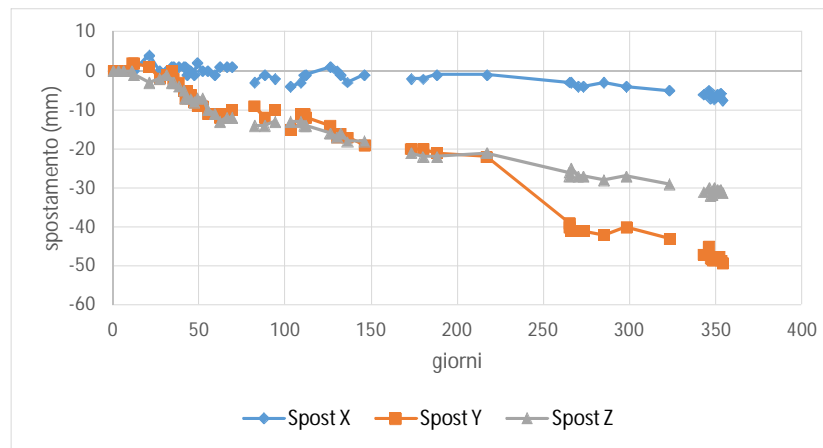


0.051282 mm/gg velocità nel periodo aprile - giugno 2017 (+ indica che gli spostamenti si sono incrementati)

CAPOSALDO N. 19

SESSIONE	DATA	giorni	X	SPOSTAMENTI X (mm)	y	SPOSTAMENTI Y (mm)	VETTORE 2d	QUOTA	SPOSTAMENTI ALTIMETRICI (mm)	VETTORE 3d	spost. Oriz	vett. 2d	vett 3d
											velocità (mm/gg)	velocità (mm/gg)	velocità (mm/gg)
ZERO	22/07/2016	0	28.128	0	16.470	0	0	104.331	0	0	0.000	0	0
PRIMA	25/07/2016	3	28.128	0	16.470	0	0	104.331	0	0	0.000	0.000	0.000
SECONDA	28/07/2016	6	28.128	0	16.470	0	0	104.331	0	0	0.000	0.000	0.000
TERZA	02/08/2016	11	28.128	0	16.472	2	2	104.331	0	2	-0.400	0.400	0.400
QUARTA	03/08/2016	12	28.128	0	16.472	2	2	104.330	-1	2	0.000	0.000	0.236
QUINTA	12/08/2016	21	28.132	4	16.471	1	4	104.328	-3	5	0.111	0.236	0.318
SESTA	18/08/2016	27	28.128	0	16.468	-2	2	104.329	-2	3	0.500	-0.354	-0.378
SETTIMA	22/08/2016	31	28.128	0	16.469	-1	1	104.330	-1	1	-0.250	-0.250	-0.354
OTTAVA	25/08/2016	34	28.129	1	16.470	0	1	104.328	-3	3	-0.333	0.000	0.583
NONA	26/08/2016	35	28.129	1	16.468	-2	2	104.328	-3	4	2.000	1.236	0.579
DECIMA	29/08/2016	38	28.129	1	16.467	-3	3	104.327	-4	5	0.333	0.309	0.452
UNDICESIMA	01/09/2016	41	28.129	1	16.465	-5	5	104.326	-5	7	0.667	0.646	0.681
DODICESIMA	02/09/2016	42	28.129	1	16.463	-7	7	104.324	-7	10	2.000	1.972	2.808
TREDICESIMA	03/09/2016	43	28.127	-1	16.465	-5	5	104.324	-7	9	-2.000	-1.972	-1.290
QUATTORDICESIMA	05/09/2016	45	28.128	0	16.464	-6	6	104.324	-7	9	0.500	0.450	0.280
QUINDICESIMA	07/09/2016	47	28.127	-1	16.462	-8	8	104.323	-8	11	1.000	1.031	1.069
SEDICESIMA	09/09/2016	49	28.130	2	16.461	-9	9	104.324	-7	12	0.500	0.579	0.109
DICIASETTESIMA	12/09/2016	52	28.128	0	16.461	-9	9	104.324	-7	11	0.000	-0.073	-0.058
DICIOTTESIMA	15/09/2016	55	28.128	0	16.459	-11	11	104.321	-10	15	0.667	0.667	1.155
DICIANNOVESIMA	19/09/2016	59	28.127	-1	16.459	-11	11	104.320	-11	16	0.000	0.011	0.181
VENTESIMA	22/09/2016	62	28.129	1	16.458	-12	12	104.318	-13	18	0.333	0.332	0.711
VENTUNESIMA	26/09/2016	66	28.129	1	16.459	-11	11	104.319	-12	16	-0.250	-0.249	-0.353
VENTIDUESIMA	29/09/2016	69	28.129	1	16.460	-10	10	104.319	-12	16	-0.333	-0.332	-0.219
VENTITRESIMA	03/10/2016	73											
VENTIQUATTRESIMA	12/10/2016	82	28.125	-3	16.461	-9	9	104.317	-14	17	-0.077	-0.043	0.097
VENTICINQUESIMA	18/10/2016	88	28.127	-1	16.458	-12	12	104.317	-14	18	0.500	0.426	0.259
VENTISEIESIMA	24/10/2016	94	28.126	-2	16.460	-10	10	104.318	-13	17	-0.333	-0.307	-0.324
VENTISETTESIMA	27/10/2016	97											
VENTOTTESIMA	02/11/2016	103	28.124	-4	16.455	-15	16	104.318	-13	20	0.556	0.592	0.414
VENTINOVESIMA	08/11/2016	109	28.125	-3	16.459	-11	11	104.318	-13	17	-0.667	-0.687	-0.493
TRENTESIMA	10/11/2016	111	28.127	-1	16.459	-11	11	104.317	-14	18	0.000	-0.178	0.270
TRENTUNESIMA	11/11/2016	112	28.127	-1	16.458	-12	12	104.317	-14	18	1.000	0.996	0.634
TRENTADUESIMA	25/11/2016	126	28.129	1	16.456	-14	14	104.315	-16	21	0.143	0.142	0.201
TRENTATRESIMA	29/11/2016	130	28.128	0	16.453	-17	17	104.314	-17	24	0.750	0.741	0.689
TRENTAQUATTRE	01/12/2016	132	28.127	-1	16.454	-16	16	104.315	-16	23	-0.500	-0.484	-0.696
TRENTACINQUESIMA	05/12/2016	136	28.125	-3	16.453	-17	17	104.313	-18	25	0.250	0.308	0.573
TRENTASEIESIMA	15/12/2016	146	28.127	-1	16.451	-19	19	104.313	-18	26	0.200	0.176	0.125
TRENTASETTESIMA	03/01/2017	165											
TRENTOTTESIMA	11/01/2017	173	28.126	-2	16.450	-20	20	104.310	-21	29	0.037	0.040	0.107
TRENTANOVESIMA	18/01/2017	180	28.126	-2	16.450	-20	20	104.309	-22	30	0.000	0.000	0.104
QUARANTESIMA	26/01/2017	188	28.127	-1	16.449	-21	21	104.309	-22	30	0.125	0.116	0.079
QUARANTUNESIMA	24/02/2017	217	28.127	-1	16.448	-22	22	104.310	-21	30	0.034	0.034	0.000
QUARANTADUESIMA	13/04/2017	265	28.125	-3	16.431	-39	39	104.305	-26	47	0.354	0.356	0.345
QUARANTATRESIMA	13/04/2017	265	28.125	-3	16.430	-40	40	104.304	-27	48	0.000	0.000	0.000
QUARANTAQUATTRESIMA	14/04/2017	266	28.125	-3	16.429	-41	41	104.306	-25	48	1.000	0.997	-0.238
QUARANTACINQUESIMA	18/04/2017	270	28.124	-4	16.429	-41	41	104.304	-27	49	0.000	0.021	0.285
QUARANTASEIESIMA	21/04/2017	273	28.124	-4	16.429	-41	41	104.304	-27	49	0.000	0.000	0.000
QUARANTASETTESIMA	03/05/2017	285	28.125	-3	16.428	-42	42	104.303	-28	51	0.083	0.076	0.109
QUARANTOTTESIMA	16/05/2017	298	28.124	-4	16.430	-40	40	104.304	-27	48	-0.154	-0.147	-0.165
QUARANTANOVESIMA	10/06/2017	323	28.123	-5	16.427	-43	43	104.302	-29	52	0.120	0.124	0.147
CINQUANTESIMA	16/06/2017	329											
CINQUANTADUESIMA	30/06/2017	343	28.122	-6	16.423	-47	47	104.300	-31	57	3.357	3.384	4.044
CINQUANTATRESIMA	03/07/2017	346	28.123	-5	16.425	-45	45	104.301	-30	54	-0.667	-0.702	-0.769
CINQUANTAQUATTRESIMA	04/07/2017	347	28.121	-7	16.422	-48	49	104.299	-32	58	3.000	3.231	3.798
MEDIA DI QUATTRO MISURE GIORNALIERE	05/07/2017	348	28.122	-7	16.422	-48	49	104.299	-32	58	0.500	0.426	0.220
MEDIA DI QUATTRO MISURE GIORNALIERE	06/07/2017	349	28.121	-7	16.422	-48	49	104.301	-30	57	0.000	0.105	-0.844
MEDIA DI QUATTRO MISURE GIORNALIERE	07/07/2017	350	28.121	-7	16.422	-48	48	104.300	-31	57	-0.750	-0.814	-0.158
MEDIA DI QUATTRO MISURE GIORNALIERE	08/07/2017	351	28.122	-6	16.423	-47	48	104.301	-31	57	-0.250	-0.347	-0.562
MEDIA DI QUATTRO MISURE GIORNALIERE	09/07/2017	352	28.122	-6	16.423	-47	48	104.300	-31	57	0.000	0.032	0.162
MEDIA DI QUATTRO MISURE GIORNALIERE	10/07/2017	353	28.122	-6	16.422	-49	49	104.301	-31	58	1.000	0.930	0.652
MEDIA DI QUATTRO MISURE GIORNALIERE	11/07/2017	354	28.121	-8	16.421	-49	50	104.300	-31	59	0.750	0.978	1.227

CAPOSALDO N. 19

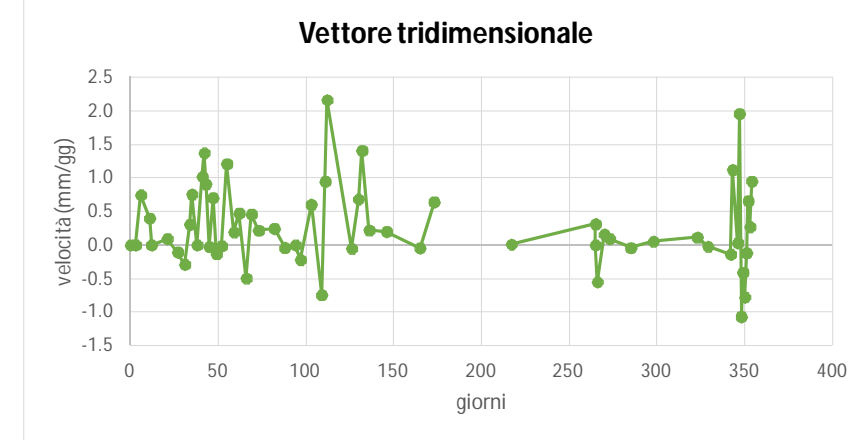
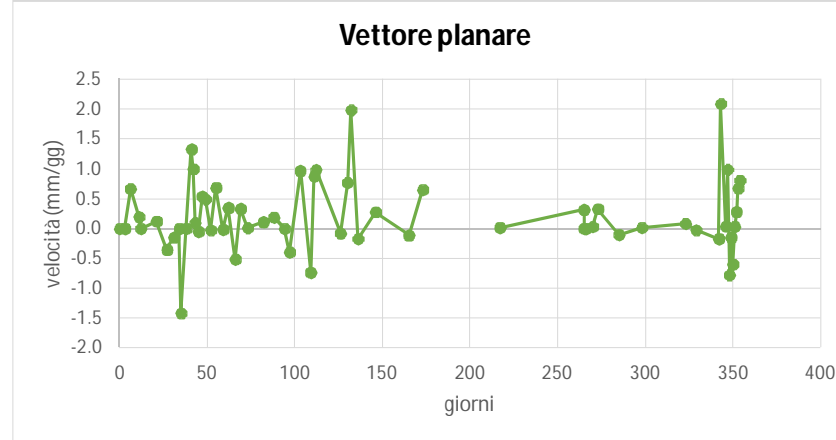
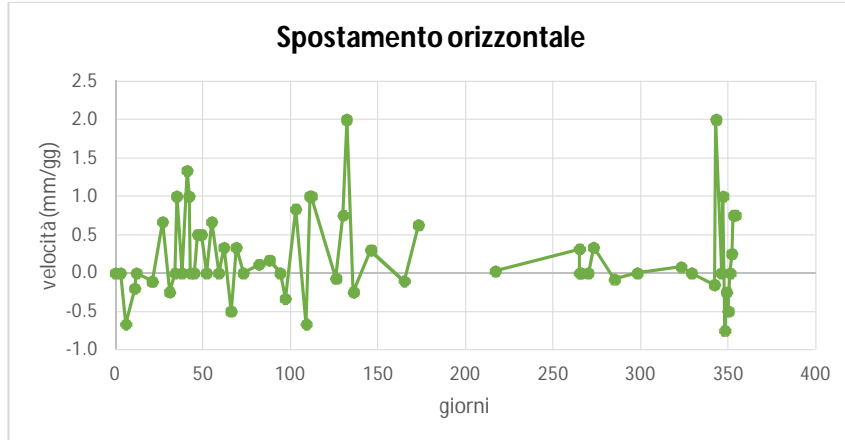
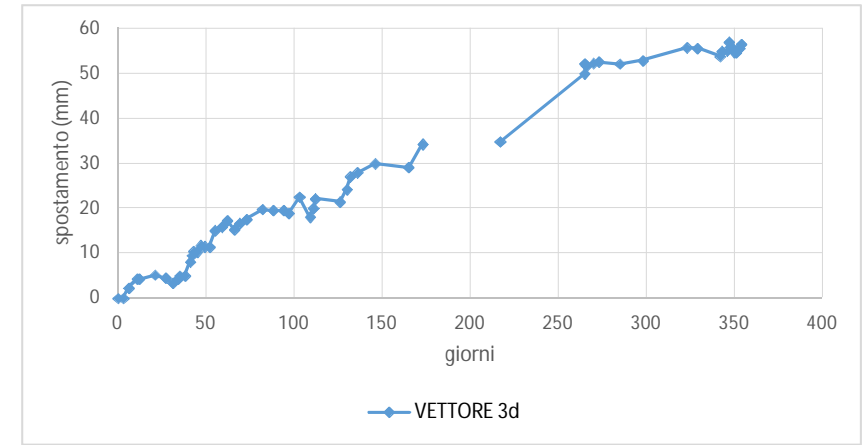
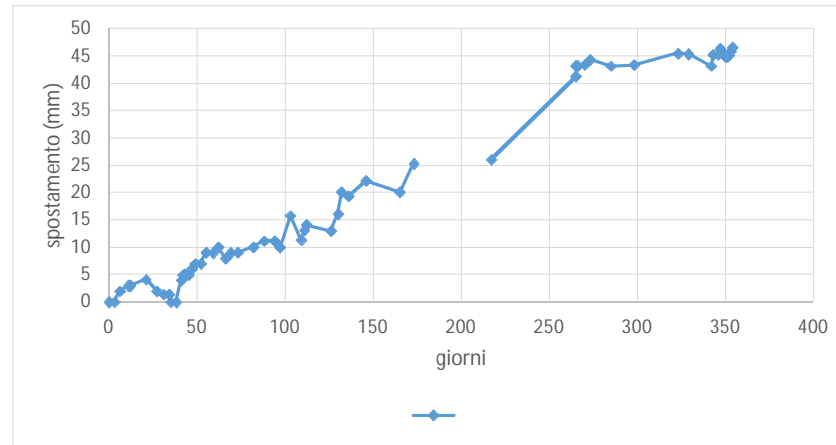
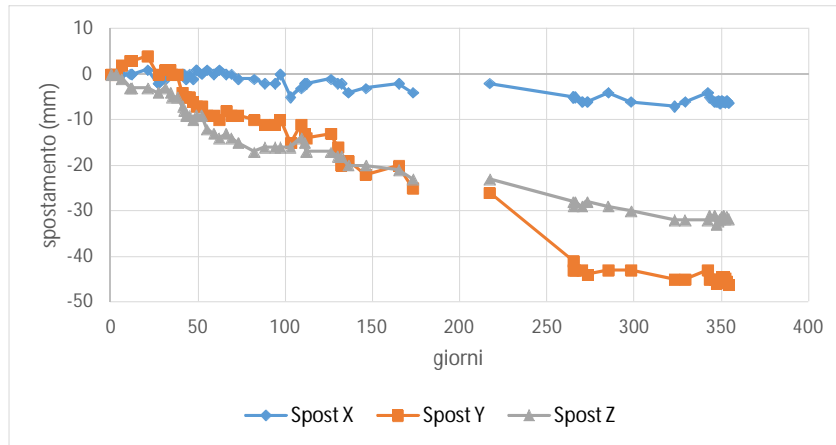


0.102564 mm/gg velocità nel periodo aprile - giugno 2017 (+ indica che gli spostamenti si sono incrementati)

CAPOSALDO N. 20

SESSIONE	DATA	giorni	X	SPOSTAMENTI		SPOSTAMENTI Y (mm)	VETTORE 2d	QUOTA	SPOSTAMENTI ALTIMETRICI (mm)		VETTORE 3d	spost. Oriz	vett. 2d	vett 3d
				X (mm)	y				velocità (mm/gg)	velocità (mm/gg)		velocità (mm/gg)		
ZERO	22/07/2016	0	28.540	0	16.692	0	0	106.701	0	0	0	0.000	0.000	0.000
PRIMA	25/07/2016	3	28.540	0	16.692	0	0	106.701	0	0	0	0.000	0.000	0.000
SECONDA	28/07/2016	6	28.540	0	16.694	2	2	106.700	-1	2	2	-0.667	0.667	0.745
TERZA	02/08/2016	11	28.540	0	16.695	3	3	106.698	-3	4	4	-0.200	0.200	0.401
QUARTA	03/08/2016	12	28.540	0	16.695	3	3	106.698	-3	4	4	0.000	0.000	0.000
QUINTA	12/08/2016	21	28.541	1	16.696	4	4	106.698	-3	5	5	-0.111	0.125	0.095
SESTA	18/08/2016	27	28.538	-2	16.692	0	2	106.697	-4	4	4	0.667	-0.354	-0.104
SETTIMA	22/08/2016	31	28.539	-1	16.693	1	1	106.698	-3	3	3	-0.250	-0.146	-0.289
OTTAVA	25/08/2016	34	28.541	1	16.693	1	1	106.697	-4	4	4	0.000	0.000	0.309
NONA	26/08/2016	35	28.540	0	16.692	0	0	106.696	-5	5	5	1.000	-1.414	0.757
DECIMA	29/08/2016	38	28.540	0	16.692	0	0	106.696	-5	5	5	0.000	0.000	0.000
UNDICESIMA	01/09/2016	41	28.540	0	16.688	-4	4	106.694	-7	8	8	1.333	1.333	1.021
DODICESIMA	02/09/2016	42	28.540	0	16.687	-5	5	106.693	-8	9	9	1.000	1.000	1.372
TREDICESIMA	03/09/2016	43	28.539	-1	16.687	-5	5	106.692	-9	10	10	0.000	0.099	0.910
QUATTORDICESIMA	05/09/2016	45	28.540	0	16.687	-5	5	106.692	-9	10	10	0.000	-0.050	-0.024
QUINDICESIMA	07/09/2016	47	28.539	-1	16.686	-6	6	106.691	-10	12	12	0.500	0.541	0.705
SEDICESIMA	09/09/2016	49	28.541	1	16.685	-7	7	106.692	-9	11	11	0.500	0.494	-0.130
DICIASETTESIMA	12/09/2016	52	28.540	0	16.685	-7	7	106.692	-9	11	11	0.000	-0.024	-0.015
DICIOTTESIMA	15/09/2016	55	28.541	1	16.683	-9	9	106.689	-12	15	15	0.667	0.685	1.211
DICIANNOVESIMA	19/09/2016	59	28.540	0	16.683	-9	9	106.688	-13	16	16	0.000	-0.014	0.195
VENTESIMA	22/09/2016	62	28.541	1	16.682	-10	10	106.687	-14	17	17	0.333	0.350	0.474
VENTUNESIMA	26/09/2016	66	28.540	0	16.684	-8	8	106.688	-13	15	15	-0.500	-0.512	-0.492
VENTIDUESIMA	29/09/2016	69	28.540	0	16.683	-9	9	106.687	-14	17	17	0.333	0.333	0.460
VENTITRESIMA	03/10/2016	73	28.539	-1	16.683	-9	9	106.686	-15	18	18	0.000	0.014	0.220
VENTIQUATTRESIMA	12/10/2016	82	28.539	-1	16.682	-10	10	106.684	-17	20	20	0.111	0.110	0.247
VENTICINQUESIMA	18/10/2016	88	28.538	-2	16.681	-11	11	106.685	-16	20	20	0.167	0.188	-0.038
VENTISEIESIMA	24/10/2016	94	28.538	-2	16.681	-11	11	106.685	-16	20	20	0.000	0.000	0.000
VENTISETTESIMA	27/10/2016	97	28.540	0	16.682	-10	10	106.685	-16	19	19	-0.333	-0.393	-0.217
VENTOTTESIMA	02/11/2016	103	28.535	-5	16.677	-15	16	106.685	-16	22	22	0.833	0.969	0.604
VENTINOVESIMA	08/11/2016	109	28.537	-3	16.681	-11	11	106.687	-14	18	18	-0.667	-0.735	-0.740
TRENTESIMA	10/11/2016	111	28.538	-2	16.679	-13	13	106.686	-15	20	20	1.000	0.876	0.947
TRENTUNESIMA	11/11/2016	112	28.538	-2	16.678	-14	14	106.684	-17	22	22	1.000	0.989	2.163
TRENTADUESIMA	25/11/2016	126	28.539	-1	16.679	-13	13	106.684	-17	21	21	-0.071	-0.079	-0.049
TRENTATRESIMA	29/11/2016	130	28.538	-2	16.676	-16	16	106.683	-18	24	24	0.750	0.772	0.685
TRENTAQUATTRE	01/12/2016	132	28.538	-2	16.672	-20	20	106.683	-18	27	27	2.000	1.988	1.408
TRENTACINQUESIMA	05/12/2016	136	28.536	-4	16.673	-19	19	106.681	-20	28	28	-0.250	-0.171	0.223
TRENTASEIESIMA	15/12/2016	146	28.537	-3	16.670	-22	22	106.681	-20	30	30	0.300	0.279	0.201
TRENTASETTESIMA	03/01/2017	165	28.538	-2	16.672	-20	20	106.680	-21	29	29	-0.105	-0.111	-0.043
TRENTOTTESIMA	11/01/2017	173	28.536	-4	16.667	-25	25	106.678	-23	34	34	0.625	0.652	0.642
TRENTANOVESIMA	18/01/2017	180												
QUARANTESIMA	26/01/2017	188												
QUARANTUNESIMA	24/02/2017	217	28.538	-2	16.666	-26	26	106.678	-23	35	35	0.023	0.017	0.013
QUARANTADUESIMA	13/04/2017	265	28.535	-5	16.651	-41	41	106.673	-28	50	50	0.313	0.317	0.315
QUARANTATRESIMA	13/04/2017	265	28.535	-5	16.649	-43	43	106.672	-29	52	52	0.000	0.000	0.000
QUARANTAQUATTRESIMA	14/04/2017	266	28.535	-5	16.649	-43	43	106.673	-28	52	52	0.000	0.000	-0.550
QUARANTACINQUESIMA	18/04/2017	270	28.534	-6	16.649	-43	43	106.672	-29	52	52	0.000	0.032	0.164
QUARANTASEIESIMA	21/04/2017	273	28.534	-6	16.648	-44	44	106.673	-28	52	52	0.333	0.330	0.096
QUARANTASETTESIMA	03/05/2017	285	28.536	-4	16.649	-43	43	106.672	-29	52	52	-0.083	-0.102	-0.040
QUARANTOTTESIMA	16/05/2017	298	28.534	-6	16.649	-43	43	106.671	-30	53	53	0.000	0.018	0.058
QUARANTANOVESIMA	10/06/2017	323	28.533	-7	16.647	-45	46	106.669	-32	56	56	0.080	0.085	0.115
CINQUANTESIMA	16/06/2017	329	28.534	-6	16.647	-45	45	106.669	-32	56	56	0.000	-0.024	-0.019
CINQUANTUNESIMA	29/06/2017	342	28.536	-4	16.649	-43	43	106.669	-32	54	54	-0.154	-0.170	-0.138
CINQUANTADUESIMA	30/06/2017	343	28.535	-5	16.647	-45	45	106.670	-31	55	55	2.000	2.091	1.123
CINQUANTATRESIMA	03/07/2017	346	28.534	-6	16.647	-45	45	106.670	-31	55	55	0.000	0.040	0.033
CINQUANTAQUATTRESIMA	04/07/2017	347	28.534	-6	16.646	-46	46	106.668	-33	57	57	1.000	0.991	1.957
MEDIA DI QUATTRO MISURE GIORNALIERE	05/07/2017	348	28.534	-6	16.647	-45	46	106.669	-32	56	56	-0.750	-0.776	-1.067
MEDIA DI QUATTRO MISURE GIORNALIERE	06/07/2017	349	28.534	-6	16.647	-45	45	106.669	-32	55	55	-0.250	-0.147	-0.408
MEDIA DI QUATTRO MISURE GIORNALIERE	07/07/2017	350	28.534	-6	16.648	-44	45	106.670	-31	55	55	-0.500	-0.597	-0.776
MEDIA DI QUATTRO MISURE GIORNALIERE	08/07/2017	351	28.534	-6	16.648	-44	45	106.670	-31	55	55	0.000	0.033	-0.116
MEDIA DI QUATTRO MISURE GIORNALIERE	09/07/2017	352	28.534	-6	16.647	-45	45	106.669	-32	55	55	0.250	0.282	0.660
MEDIA DI QUATTRO MISURE GIORNALIERE	10/07/2017	353	28.534	-6	16.647	-46	46	106.670	-31	55	55	0.750	0.678	0.273
MEDIA DI QUATTRO MISURE GIORNALIERE	11/07/2017	354	28.534	-6	16.646	-46	47	106.669	-32	56	56	0.750	0.809	0.950

CAPOSALDO N. 20

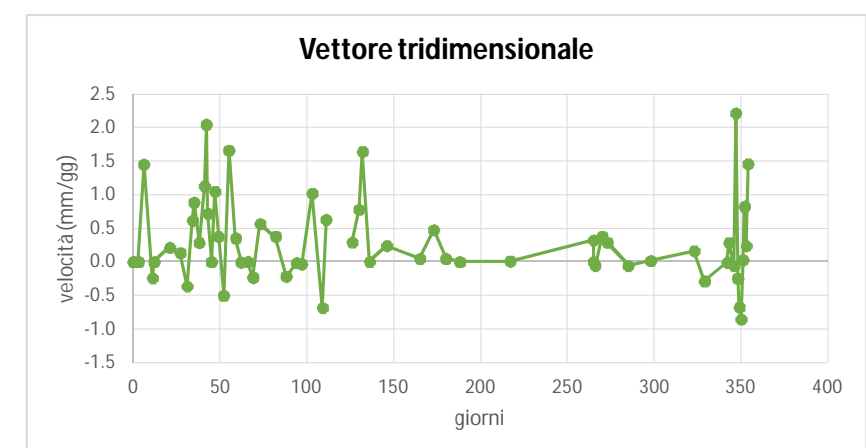
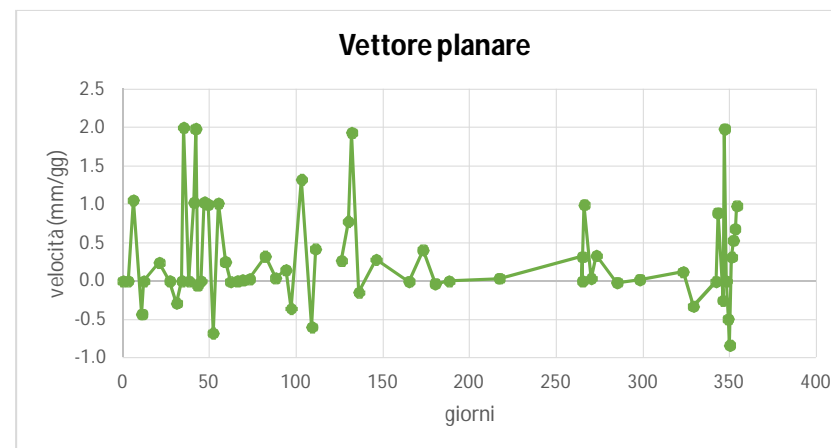
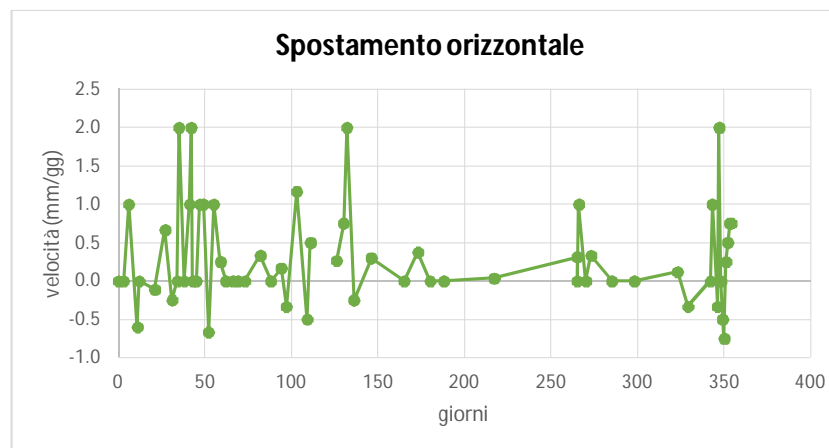
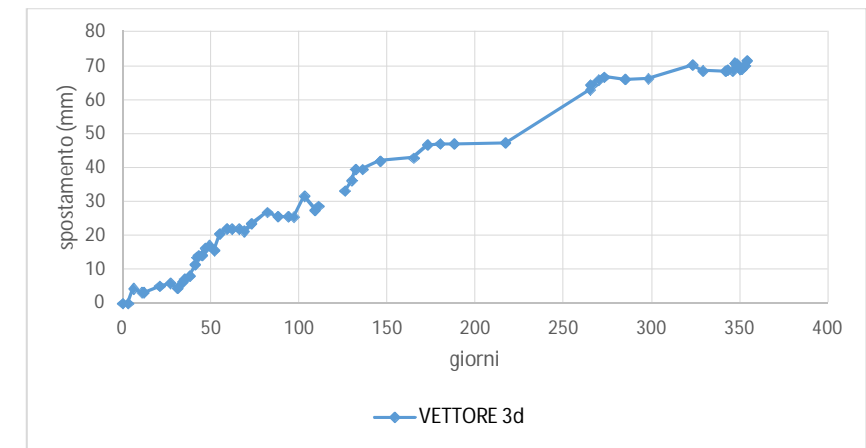
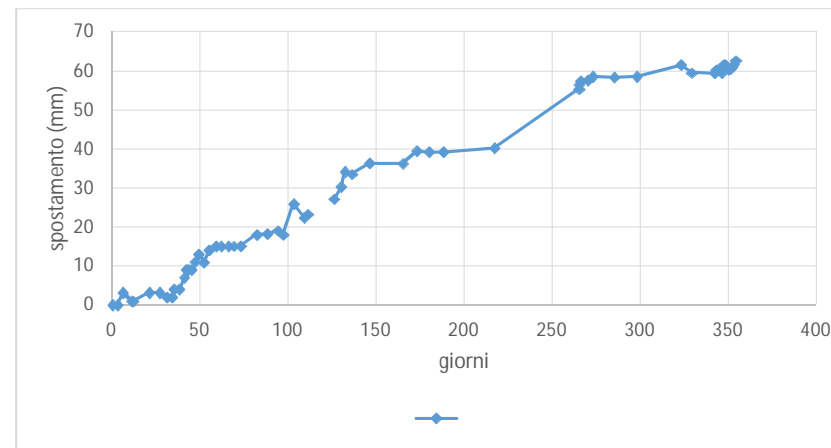
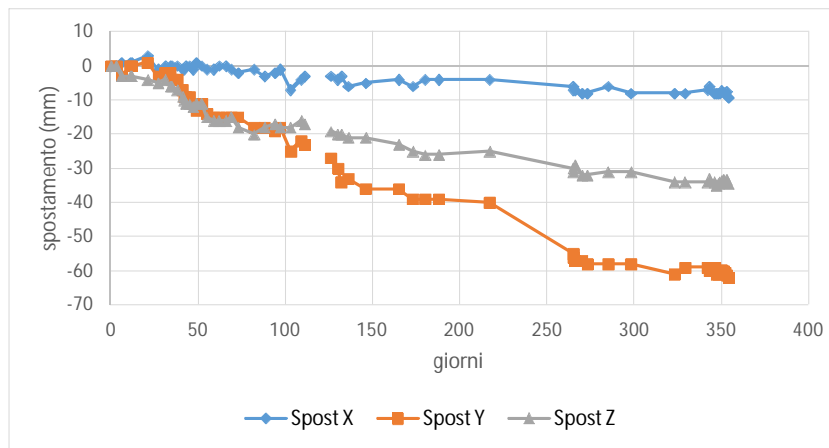


0.051282 mm/gg velocità nel periodo aprile - giugno 2017 (+ indica che gli spostamenti si sono incrementati)

CAPOSALDO N. 21

SESSIONE	DATA	giorni	X	SPOSTAMENTI X (mm)	y	SPOSTAMENTI Y (mm)	VETTORE 2d	QUOTA	SPOSTAMENTI ALTIMETRICI (mm)	VETTORE 3d	velocità (mm/gg)		
											spost. Oriz	vett. 2d	vett 3d
ZERO	22/07/2016	0	28.668	0	16.893	0	0	108.841	0	0	0.00	0.000	0.000
PRIMA	25/07/2016	3	28.668	0	16.893	0	0	108.841	0	0	0.00	0.000	0.000
SECONDA	28/07/2016	6	28.669	1	16.890	-3	3	108.838	-3	4	1.00	1.054	1.453
TERZA	02/08/2016	11	28.669	1	16.893	0	1	108.838	-3	3	-0.60	-0.432	-0.239
QUARTA	03/08/2016	12	28.669	1	16.893	0	1	108.838	-3	3	0.00	0.000	0.000
QUINTA	12/08/2016	21	28.671	3	16.894	1	3	108.837	-4	5	-0.11	0.240	0.215
SESTA	18/08/2016	27	28.667	-1	16.890	-3	3	108.836	-5	6	0.67	0.000	0.136
SETTIMA	22/08/2016	31	28.668	0	16.891	-2	2	108.837	-4	4	-0.25	-0.291	-0.361
OTTAVA	25/08/2016	34	28.668	0	16.891	-2	2	108.835	-6	6	0.00	0.000	0.617
NONA	26/08/2016	35	28.668	0	16.889	-4	4	108.835	-6	7	2.00	2.000	0.887
DECIMA	29/08/2016	38	28.668	0	16.889	-4	4	108.834	-7	8	0.00	0.000	0.284
UNDICESIMA	01/09/2016	41	28.667	-1	16.886	-7	7	108.832	-9	11	1.00	1.024	1.128
DODICESIMA	02/09/2016	42	28.667	-1	16.884	-9	9	108.831	-10	13	2.00	1.984	2.045
TREDICESIMA	03/09/2016	43	28.668	0	16.884	-9	9	108.830	-11	14	0.00	-0.055	0.722
QUATTORDICESIMA	05/09/2016	45	28.668	0	16.884	-9	9	108.830	-11	14	0.00	0.000	0.000
QUINDICESIMA	07/09/2016	47	28.667	-1	16.882	-11	11	108.829	-12	16	1.00	1.023	1.048
SEDICESIMA	09/09/2016	49	28.669	1	16.880	-13	13	108.830	-11	17	1.00	0.997	0.375
DICIASETTESIMA	12/09/2016	52	28.668	0	16.882	-11	11	108.830	-11	16	-0.67	-0.679	-0.501
DICIOTTESIMA	15/09/2016	55	28.667	-1	16.879	-14	14	108.826	-15	21	1.00	1.012	1.662
DICIANNOVESIMA	19/09/2016	59	28.667	-1	16.878	-15	15	108.825	-16	22	0.25	0.249	0.353
VENTESIMA	22/09/2016	62	28.668	0	16.878	-15	15	108.825	-16	22	0.00	-0.011	-0.008
VENTUNESIMA	26/09/2016	66	28.668	0	16.878	-15	15	108.825	-16	22	0.00	0.000	0.000
VENTIDUESIMA	29/09/2016	69	28.667	-1	16.878	-15	15	108.826	-15	21	0.00	0.011	-0.232
VENTITREESIMA	03/10/2016	73	28.666	-2	16.878	-15	15	108.823	-18	24	0.00	0.025	0.570
VENTIQUATTRESIMA	12/10/2016	82	28.667	-1	16.875	-18	18	108.821	-20	27	0.33	0.322	0.379
VENTICINQUESIMA	18/10/2016	88	28.665	-3	16.875	-18	18	108.823	-18	26	0.00	0.037	-0.216
VENTISEIESIMA	24/10/2016	94	28.666	-2	16.874	-19	19	108.824	-17	26	0.17	0.143	-0.010
VENTISETTESIMA	27/10/2016	97	28.667	-1	16.875	-18	18	108.823	-18	25	-0.33	-0.359	-0.033
VENTOTTESIMA	02/11/2016	103	28.661	-7	16.868	-25	26	108.823	-18	32	1.17	1.322	1.019
VENTINOVESIMA	08/11/2016	109	28.664	-4	16.871	-22	22	108.825	-16	27	-0.50	-0.600	-0.683
TRENTESIMA	10/11/2016	111	28.665	-3	16.870	-23	23	108.824	-17	29	0.50	0.417	0.631
TRENTUNESIMA	11/11/2016	112											
TRENTADUESIMA	25/11/2016	126	28.665	-3	16.866	-27	27	108.822	-19	33	0.27	0.265	0.293
TRENTATREESIMA	29/11/2016	130	28.664	-4	16.863	-30	30	108.821	-20	36	0.75	0.775	0.781
TRENTAQUATTRE	01/12/2016	132	28.665	-3	16.859	-34	34	108.821	-20	40	2.00	1.933	1.642
TRENTACINQUESIMA	05/12/2016	136	28.662	-6	16.860	-33	34	108.820	-21	40	-0.25	-0.148	0.003
TRENTASEIESIMA	15/12/2016	146	28.663	-5	16.857	-36	36	108.820	-21	42	0.30	0.280	0.240
TRENTASETTESIMA	03/01/2017	165	28.664	-4	16.857	-36	36	108.818	-23	43	0.00	-0.007	0.049
TRENTOTTESIMA	11/01/2017	173	28.662	-6	16.854	-39	39	108.816	-25	47	0.38	0.405	0.476
TRENTANOVESIMA	18/01/2017	180	28.664	-4	16.854	-39	39	108.815	-26	47	0.00	-0.036	0.047
QUARANTESIMA	26/01/2017	188	28.664	-4	16.854	-39	39	108.815	-26	47	0.00	0.000	0.000
QUARANTUNESIMA	24/02/2017	217	28.664	-4	16.853	-40	40	108.816	-25	47	0.03	0.034	0.010
QUARANTADUESIMA	13/04/2017	265	28.662	-6	16.838	-55	55	108.811	-30	63	0.31	0.315	0.325
QUARANTATREESIMA	13/04/2017	265	28.661	-7	16.837	-56	56	108.810	-31	64	0.00	0.000	0.000
QUARANTAQUATTRESIMA	14/04/2017	266	28.661	-7	16.836	-57	57	108.812	-29	64	1.00	0.992	-0.054
QUARANTACINQUESIMA	18/04/2017	270	28.660	-8	16.836	-57	58	108.809	-32	66	0.00	0.033	0.380
QUARANTASEIESIMA	21/04/2017	273	28.660	-8	16.835	-58	59	108.809	-32	67	0.33	0.330	0.289
QUARANTASETTESIMA	03/05/2017	285	28.662	-6	16.835	-58	58	108.810	-31	66	0.00	-0.020	-0.057
QUARANTOTTESIMA	16/05/2017	298	28.660	-8	16.835	-58	59	108.810	-31	66	0.00	0.018	0.016
QUARANTANOVESIMA	10/06/2017	323	28.660	-8	16.832	-61	62	108.807	-34	70	0.12	0.119	0.162
CINQUANTESIMA	16/06/2017	329	28.660	-8	16.834	-59	60	108.807	-34	69	-0.33	-0.330	-0.288
CINQUANTUNESIMA	29/06/2017	342	28.661	-7	16.834	-59	59	108.807	-34	68	0.00	-0.010	-0.008
CINQUANTADUESIMA	30/06/2017	343	28.662	-6	16.833	-60	60	108.808	-33	69	1.00	0.885	0.284
CINQUANTATRESIMA	03/07/2017	346	28.660	-8	16.834	-59	60	108.807	-34	69	-0.33	-0.253	-0.058
CINQUANTAQUATTRESIMA	04/07/2017	347	28.660	-8	16.832	-61	62	108.806	-35	71	2.00	1.982	2.218
MEDIA DI QUATTRO MISURE GIORNALIERE	05/07/2017	348	28.660	-8	16.832	-61	62	108.807	-34	71	0.00	0.000	-0.246
MEDIA DI QUATTRO MISURE GIORNALIERE	06/07/2017	349	28.660	-8	16.833	-61	61	108.807	-34	70	-0.50	-0.496	-0.677
MEDIA DI QUATTRO MISURE GIORNALIERE	07/07/2017	350	28.661	-7	16.833	-60	60	108.807	-34	69	-0.750	-0.838	-0.854
MEDIA DI QUATTRO MISURE GIORNALIERE	08/07/2017	351	28.660	-8	16.833	-60	60	108.808	-33	69	0.250	0.310	0.029
MEDIA DI QUATTRO MISURE GIORNALIERE	09/07/2017	352	28.660	-8	16.833	-61	61	108.807	-34	70	0.500	0.528	0.825
MEDIA DI QUATTRO MISURE GIORNALIERE	10/07/2017	353	28.661	-8	16.832	-61	62	108.808	-33	70	0.750	0.681	0.237
MEDIA DI QUATTRO MISURE GIORNALIERE	11/07/2017	354	28.659	-9	16.831	-62	63	108.807	-34	72	0.750	0.979	1.457

CAPOSALDO N. 21

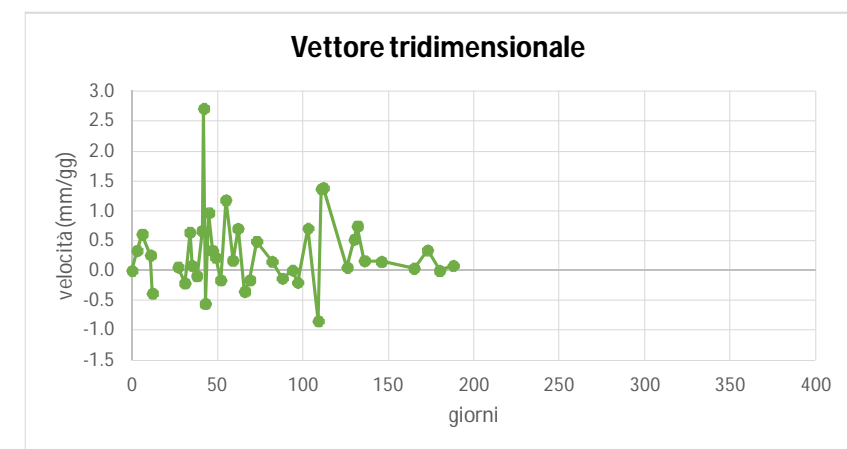
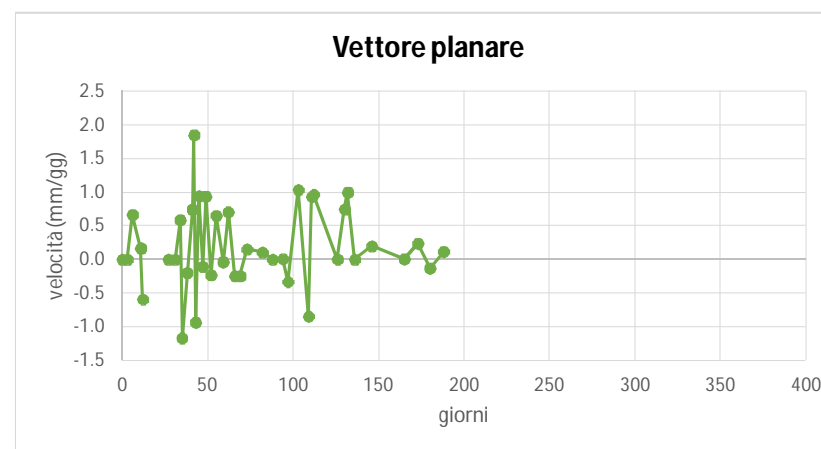
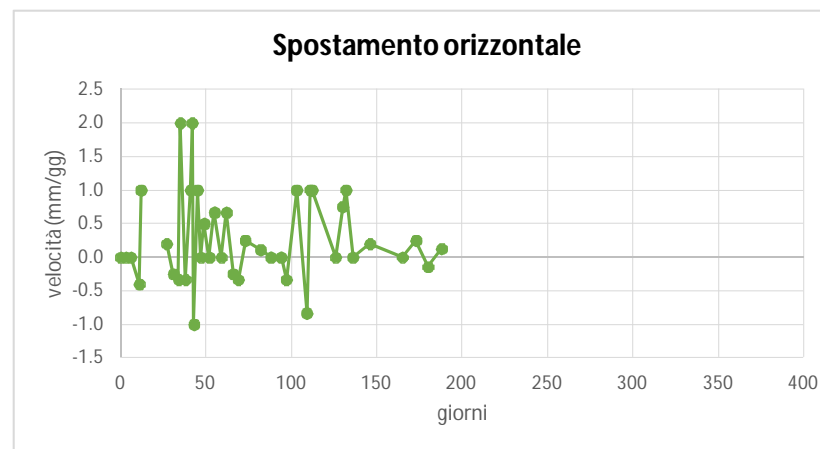
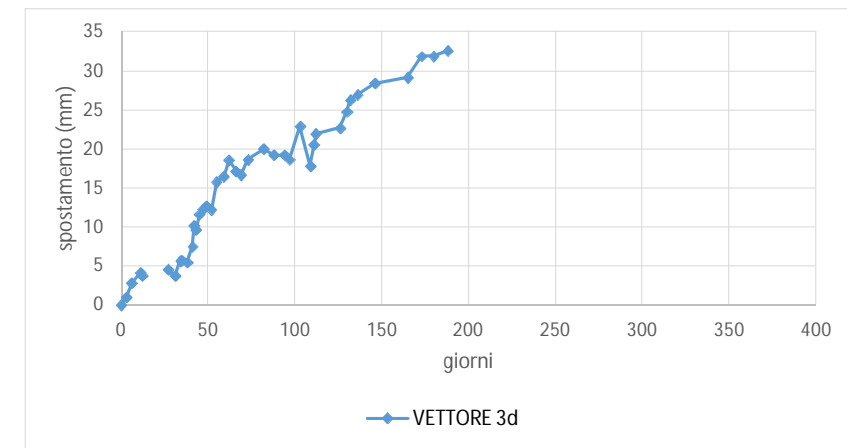
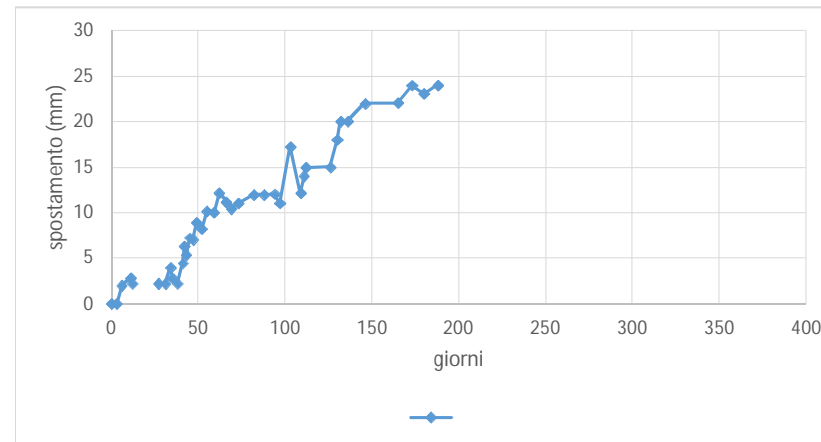
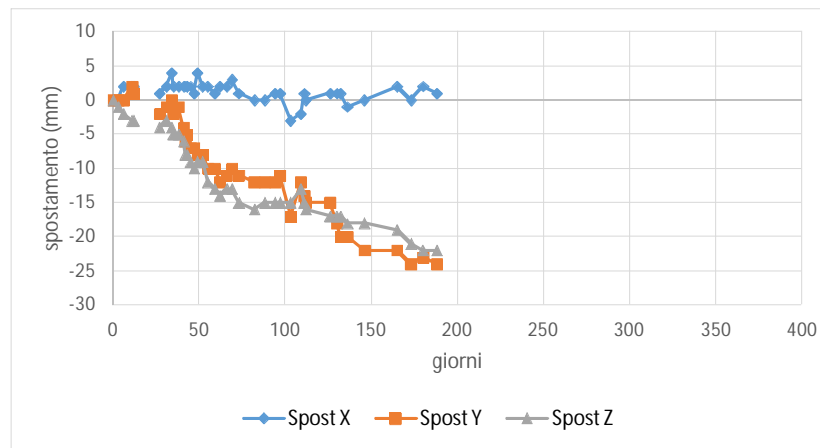


0.064103 mm/gg velocità nel periodo aprile - giugno 2017 (+ indica che gli spostamenti si sono incrementati)

CAPOSALDO N. 22

SESSIONE	DATA	giorni	X	SPOSTAMENTI X (mm)	y	SPOSTAMENTI Y (mm)	VETTORE 2d	QUOTA	SPOSTAMENTI ALTIMETRICI (mm)	VETTORE 3d	spost. Oriz	vett. 2d	vett 3d
											velocità (mm/gg)	velocità (mm/gg)	velocità (mm/gg)
ZERO	22/07/2016	0	32.363	0	16.329	0	0	106.726	0	0	0.000	0.000	0.000
PRIMA	25/07/2016	3	32.363	0	16.329	0	0	106.725	-1	1	0.000	0.000	0.333
SECONDA	28/07/2016	6	32.365	2	16.329	0	2	106.724	-2	3	0.000	0.667	0.609
TERZA	02/08/2016	11	32.365	2	16.331	2	3	106.723	-3	4	-0.400	0.166	0.259
QUARTA	03/08/2016	12	32.365	2	16.330	1	2	106.723	-3	4	1.000	-0.592	-0.381
QUINTA	12/08/2016	21							MIRA NON MISURATA				
SESTA	18/08/2016	27	32.364	1	16.327	-2	2	106.722	-4	5	0.200	0.000	0.056
SETTIMA	22/08/2016	31	32.365	2	16.328	-1	2	106.723	-3	4	-0.250	0.000	-0.210
OTTAVA	25/08/2016	34	32.367	4	16.329	0	4	106.722	-4	6	-0.333	0.588	0.638
NONA	26/08/2016	35	32.365	2	16.327	-2	3	106.721	-5	6	2.000	-1.172	0.088
DECIMA	29/08/2016	38	32.365	2	16.328	-1	2	106.721	-5	5	-0.333	-0.197	-0.089
UNDICESIMA	01/09/2016	41	32.365	2	16.325	-4	4	106.720	-6	7	1.000	0.745	0.669
DODICESIMA	02/09/2016	42	32.365	2	16.323	-6	6	106.718	-8	10	2.000	1.852	2.715
TREDICESIMA	03/09/2016	43	32.365	2	16.324	-5	5	106.718	-8	10	-1.000	-0.939	-0.554
QUATTORDICESIMA	05/09/2016	45	32.365	2	16.322	-7	7	106.717	-9	12	1.000	0.947	0.966
QUINDICESIMA	07/09/2016	47	32.364	1	16.322	-7	7	106.716	-10	12	0.000	-0.105	0.336
SEDICESIMA	09/09/2016	49	32.367	4	16.321	-8	9	106.717	-9	13	0.500	0.937	0.221
DICIASETTESIMA	12/09/2016	52	32.365	2	16.321	-8	8	106.717	-9	12	0.000	-0.233	-0.161
DICIOTTESIMA	15/09/2016	55	32.365	2	16.319	-10	10	106.714	-12	16	0.667	0.651	1.180
DICIANNOVESIMA	19/09/2016	59	32.364	1	16.319	-10	10	106.713	-13	16	0.000	-0.037	0.171
VENTESIMA	22/09/2016	62	32.365	2	16.317	-12	12	106.712	-14	19	0.667	0.705	0.705
VENTUNESIMA	26/09/2016	66	32.365	2	16.318	-11	11	106.713	-13	17	-0.250	-0.246	-0.350
VENTIDUESIMA	29/09/2016	69	32.366	3	16.319	-10	10	106.713	-13	17	-0.333	-0.247	-0.158
VENTITREESIMA	03/10/2016	73	32.364	1	16.318	-11	11	106.711	-15	19	0.250	0.151	0.489
VENTIQUATTRESIMA	12/10/2016	82	32.363	0	16.317	-12	12	106.710	-16	20	0.111	0.106	0.152
VENTICINQUESIMA	18/10/2016	88	32.363	0	16.317	-12	12	106.711	-15	19	0.000	0.000	-0.132
VENTISEIESIMA	24/10/2016	94	32.364	1	16.317	-12	12	106.711	-15	19	0.000	0.007	0.004
VENTISETTESIMA	27/10/2016	97	32.364	1	16.318	-11	11	106.711	-15	19	-0.333	-0.332	-0.202
VENTOTTESIMA	02/11/2016	103	32.360	-3	16.312	-17	17	106.711	-15	23	1.000	1.036	0.707
VENTINOVESIMA	08/11/2016	109	32.361	-2	16.317	-12	12	106.713	-13	18	-0.833	-0.850	-0.844
TRENTESIMA	10/11/2016	111	32.364	1	16.315	-14	14	106.711	-15	21	1.000	0.935	1.369
TRENTUNESIMA	11/11/2016	112	32.363	0	16.314	-15	15	106.710	-16	22	1.000	0.964	1.389
TRENTADUESIMA	25/11/2016	126	32.364	1	16.314	-15	15	106.709	-17	23	0.000	0.002	0.054
TRENTATREESIMA	29/11/2016	130	32.364	1	16.311	-18	18	106.709	-17	25	0.750	0.749	0.521
TRENTAQUATTRE	01/12/2016	132	32.364	1	16.309	-20	20	106.709	-17	26	1.000	0.999	0.744
TRENTACINQUESIMA	05/12/2016	136	32.362	-1	16.309	-20	20	106.708	-18	27	0.000	0.000	0.164
TRENTASEIESIMA	15/12/2016	146	32.363	0	16.307	-22	22	106.708	-18	28	0.200	0.198	0.150
TRENTASETTESIMA	03/01/2017	165	32.365	2	16.307	-22	22	106.707	-19	29	0.000	0.005	0.037
TRENTOTTESIMA	11/01/2017	173	32.363	0	16.305	-24	24	106.705	-21	32	0.250	0.239	0.344
TRENTANOVESIMA	18/01/2017	180	32.365	2	16.306	-23	23	106.704	-22	32	-0.143	-0.130	0.000
QUARANTESIMA	26/01/2017	188	32.364	1	16.305	-24	24	106.704	-22	33	0.125	0.117	0.085
QUARANTUNESIMA	24/02/2017	217							MIRA NON MISURATA				
QUARANTADUESIMA	13/04/2017	265							MIRA NON MISURATA				
QUARANTATREESIMA	13/04/2017	265							MIRA NON MISURATA				
QUARANTAQUATTRESIMA	14/04/2017	266							MIRA NON MISURATA				
QUARANTACINQUESIMA	18/04/2017	270							MIRA NON MISURATA				
QUARANTASEIESIMA	21/04/2017	273							MIRA NON MISURATA				
QUARANTASETTESIMA	03/05/2017	285							MIRA NON MISURATA				
QUARANTOTTESIMA	16/05/2017	298							MIRA NON MISURATA				
QUARANTANOVESIMA	10/06/2017	323							MIRA NON MISURATA				
CINQUANTESIMA	16/06/2017	329							MIRA NON MISURATA				

CAPOSALDO N. 22

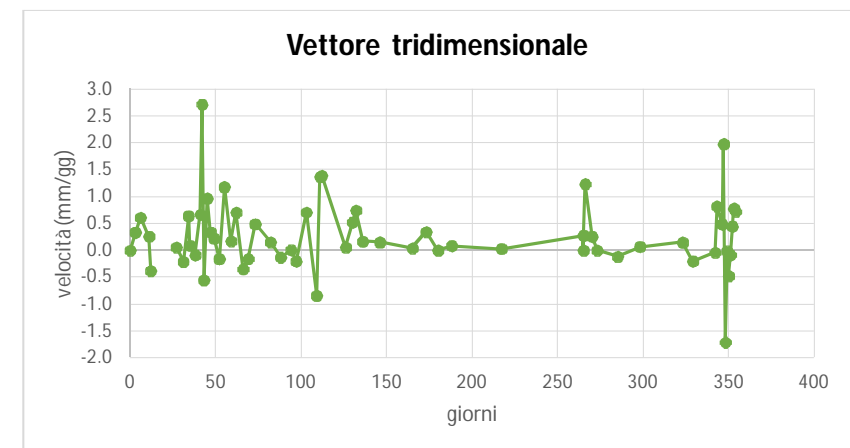
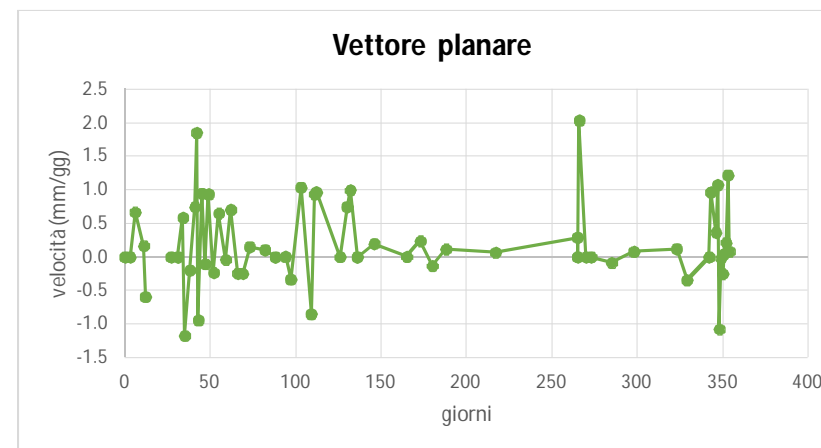
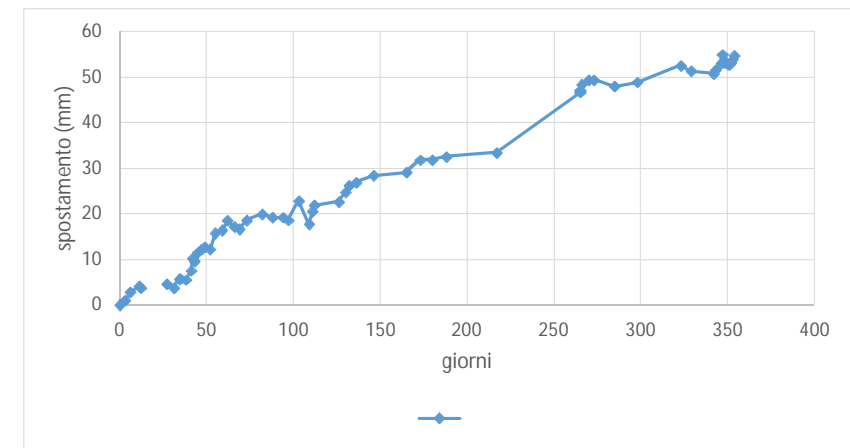
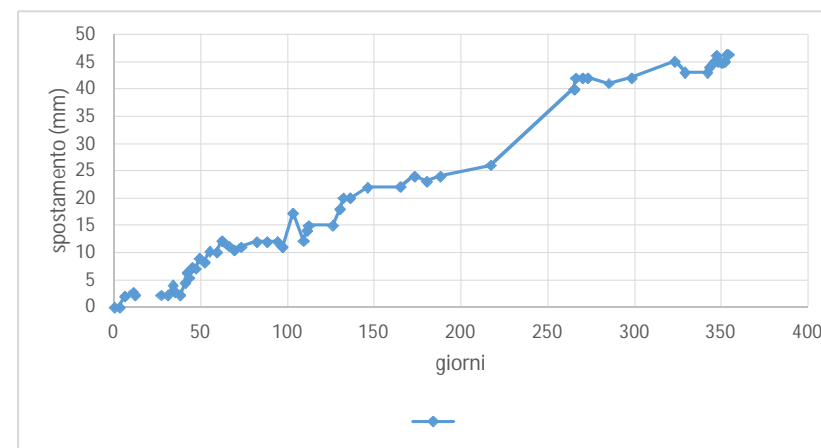
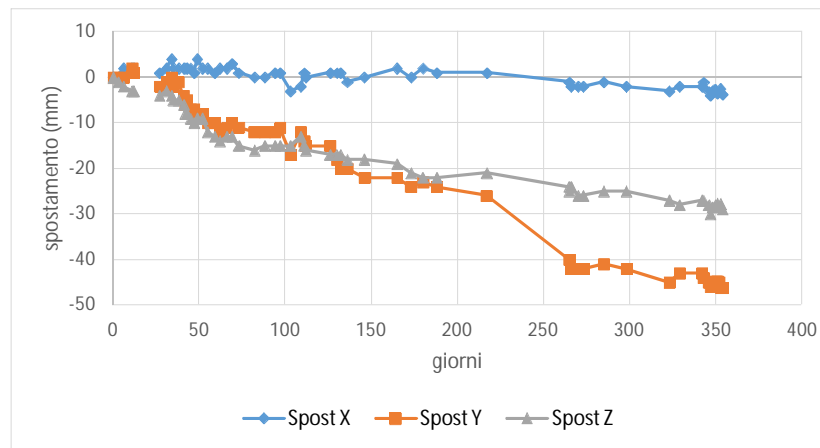


NN mm/gg velocità nel periodo aprile - giugno 2017 (+ indica che gli spostamenti si sono incrementati)

CAPOSALDO N. 23

SESSIONE	DATA	giorni	X	SPOSTAMENTI X (mm)	y	SPOSTAMENTI Y (mm)	VETTORE 2d	QUOTA	SPOSTAMENTI ALTIMETRICI (mm)	VETTORE 3d	spost. Oriz	vett. 2d	vett 3d
											velocità (mm/gg)	velocità (mm/gg)	velocità (mm/gg)
ZERO	22/07/2016	0	32.363	0	16.329	0	0	106.726	0	0	0.000	0.000	0.000
PRIMA	25/07/2016	3	32.363	0	16.329	0	0	106.725	-1	1	0.000	0.000	0.333
SECONDA	28/07/2016	6	32.365	2	16.329	0	2	106.724	-2	3	0.000	0.667	0.609
TERZA	02/08/2016	11	32.365	2	16.331	2	3	106.723	-3	4	-0.400	0.166	0.259
QUARTA	03/08/2016	12	32.365	2	16.330	1	2	106.723	-3	4	1.000	-0.592	-0.381
QUINTA	12/08/2016	21							MIRA NON MISURATA				
SESTA	18/08/2016	27	32.364	1	16.327	-2	2	106.722	-4	5	0.200	0.000	0.056
SETTIMA	22/08/2016	31	32.365	2	16.328	-1	2	106.723	-3	4	-0.250	0.000	-0.210
OTTAVA	25/08/2016	34	32.367	4	16.329	0	4	106.722	-4	6	-0.333	0.588	0.638
NONA	26/08/2016	35	32.365	2	16.327	-2	3	106.721	-5	6	2.000	-1.172	0.088
DECIMA	29/08/2016	38	32.365	2	16.328	-1	2	106.721	-5	5	-0.333	-0.197	-0.089
UNDICESIMA	01/09/2016	41	32.365	2	16.325	-4	4	106.720	-6	7	1.000	0.745	0.669
DODICESIMA	02/09/2016	42	32.365	2	16.323	-6	6	106.718	-8	10	2.000	1.852	2.715
TREDICESIMA	03/09/2016	43	32.365	2	16.324	-5	5	106.718	-8	10	-1.000	-0.939	-0.554
QUATTORDICESIMA	05/09/2016	45	32.365	2	16.322	-7	7	106.717	-9	12	1.000	0.947	0.966
QUINDICESIMA	07/09/2016	47	32.364	1	16.322	-7	7	106.716	-10	12	0.000	-0.105	0.336
SEDICESIMA	09/09/2016	49	32.367	4	16.321	-8	9	106.717	-9	13	0.500	0.937	0.221
DICIASETTESIMA	12/09/2016	52	32.365	2	16.321	-8	8	106.717	-9	12	0.000	-0.233	-0.161
DICIOTTESIMA	15/09/2016	55	32.365	2	16.319	-10	10	106.714	-12	16	0.667	0.651	1.180
DICIANNOVESIMA	19/09/2016	59	32.364	1	16.319	-10	10	106.713	-13	16	0.000	-0.037	0.171
VENTESIMA	22/09/2016	62	32.365	2	16.317	-12	12	106.712	-14	19	0.667	0.705	0.705
VENTUNESIMA	26/09/2016	66	32.365	2	16.318	-11	11	106.713	-13	17	-0.250	-0.246	-0.350
VENTIDUESIMA	29/09/2016	69	32.366	3	16.319	-10	10	106.713	-13	17	-0.333	-0.247	-0.158
VENTITRESIMA	03/10/2016	73	32.364	1	16.318	-11	11	106.711	-15	19	0.250	0.151	0.489
VENTIQUATTRESIMA	12/10/2016	82	32.363	0	16.317	-12	12	106.710	-16	20	0.111	0.106	0.152
VENTICINQUESIMA	18/10/2016	88	32.363	0	16.317	-12	12	106.711	-15	19	0.000	0.000	-0.132
VENTISEIESIMA	24/10/2016	94	32.364	1	16.317	-12	12	106.711	-15	19	0.000	0.007	0.004
VENTISSETTESIMA	27/10/2016	97	32.364	1	16.318	-11	11	106.711	-15	19	-0.333	-0.332	-0.202
VENTOTTESIMA	02/11/2016	103	32.360	-3	16.312	-17	17	106.711	-15	23	1.000	1.036	0.707
VENTINOVESIMA	08/11/2016	109	32.361	-2	16.317	-12	12	106.713	-13	18	-0.833	-0.850	-0.844
TRENTESIMA	10/11/2016	111	32.364	1	16.315	-14	14	106.711	-15	21	1.000	0.935	1.369
TRENTUNESIMA	11/11/2016	112	32.363	0	16.314	-15	15	106.710	-16	22	1.000	0.964	1.389
TRENTADUESIMA	25/11/2016	126	32.364	1	16.314	-15	15	106.709	-17	23	0.000	0.002	0.054
TRENTATRESIMA	29/11/2016	130	32.364	1	16.311	-18	18	106.709	-17	25	0.750	0.749	0.521
TRENTAQUATTRE	01/12/2016	132	32.364	1	16.309	-20	20	106.709	-17	26	1.000	0.999	0.744
TRENTACINQUESIMA	05/12/2016	136	32.362	-1	16.309	-20	20	106.708	-18	27	0.000	0.000	0.164
TRENTASEIESIMA	15/12/2016	146	32.363	0	16.307	-22	22	106.708	-18	28	0.200	0.198	0.150
TRENTASETTESIMA	03/01/2017	165	32.365	2	16.307	-22	22	106.707	-19	29	0.000	0.005	0.037
TRENTOTTESIMA	11/01/2017	173	32.363	0	16.305	-24	24	106.705	-21	32	0.250	0.239	0.344
TRENTANOVESIMA	18/01/2017	180	32.365	2	16.306	-23	23	106.704	-22	32	-0.143	-0.130	0.000
QUARANTESIMA	26/01/2017	188	32.364	1	16.305	-24	24	106.704	-22	33	0.125	0.117	0.085
QUARANTUNESIMA	24/02/2017	217	32.364	1	16.303	-26	26	106.705	-21	33	0.069	0.069	0.030
QUARANTADUESIMA	13/04/2017	265	32.362	-1	16.289	-40	40	106.702	-24	47	0.292	0.292	0.275
QUARANTATRESIMA	13/04/2017	265	32.362	-1	16.289	-40	40	106.701	-25	47	0.000	0.000	0.000
QUARANTAQUATTRESIMA	14/04/2017	266	32.361	-2	16.287	-42	42	106.702	-24	48	2.000	2.035	1.234
QUARANTACINQUESIMA	18/04/2017	270	32.361	-2	16.287	-42	42	106.700	-26	49	0.000	0.000	0.255
QUARANTASEIESIMA	21/04/2017	273	32.361	-2	16.287	-42	42	106.700	-26	49	0.000	0.000	0.000
QUARANTASETTESIMA	03/05/2017	285	32.362	-1	16.288	-41	41	106.701	-25	48	-0.083	-0.086	-0.117
QUARANTOTTESIMA	16/05/2017	298	32.361	-2	16.287	-42	42	106.701	-25	49	0.077	0.080	0.068
QUARANTANOVESIMA	10/06/2017	323	32.360	-3	16.284	-45	45	106.699	-27	53	0.120	0.122	0.146
CINQUANTESIMA	16/06/2017	329	32.361	-2	16.286	-43	43	106.698	-28	51	-0.333	-0.342	-0.202
CINQUANTUNESIMA	29/06/2017	342	32.361	-2	16.286	-43	43	106.699	-27	51	0.000	0.000	-0.041
CINQUANTADUESIMA	30/06/2017	343	32.362	-1	16.285	-44	44	106.699	-27	52	1.000	0.965	0.820
CINQUANTATRESIMA	03/07/2017	346	32.360	-3	16.284	-45	45	106.698	-28	53	0.333	0.363	0.484
CINQUANTAQUATTRESIMA	04/07/2017	347	32.359	-4	16.283	-46	46	106.696	-30	55	1.000	1.074	1.979
MEDIA DI QUATTRO MISURE GIORNALIERE	05/07/2017	348	32.360	-3	16.284	-45	45	106.698	-29	53	-1.000	-1.074	-1.713
MEDIA DI QUATTRO MISURE GIORNALIERE	06/07/2017	349	32.360	-3	16.284	-45	45	106.698	-28	53	0.000	-0.016	-0.013
MEDIA DI QUATTRO MISURE GIORNALIERE	07/07/2017	350	32.360	-3	16.284	-45	45	106.698	-28	53	-0.250	-0.250	-0.477
MEDIA DI QUATTRO MISURE GIORNALIERE	08/07/2017	351	32.360	-4	16.284	-45	45	106.698	-28	53	0.000	0.052	-0.088
MEDIA DI QUATTRO MISURE GIORNALIERE	09/07/2017	352	32.360	-3	16.284	-45	45	106.698	-28	53	0.250	0.213	0.445
MEDIA DI QUATTRO MISURE GIORNALIERE	10/07/2017	353	32.361	-2	16.283	-46	46	106.698	-28	54	1.250	1.218	0.777
MEDIA DI QUATTRO MISURE GIORNALIERE	11/07/2017	354	32.359	-4	16.283	-46	46	106.697	-29	55	0.000	0.084	0.724

CAPOSALDO N. 23

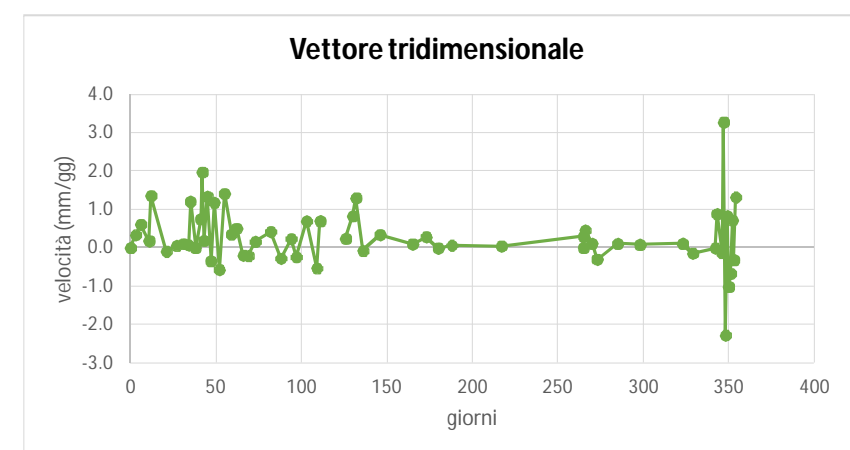
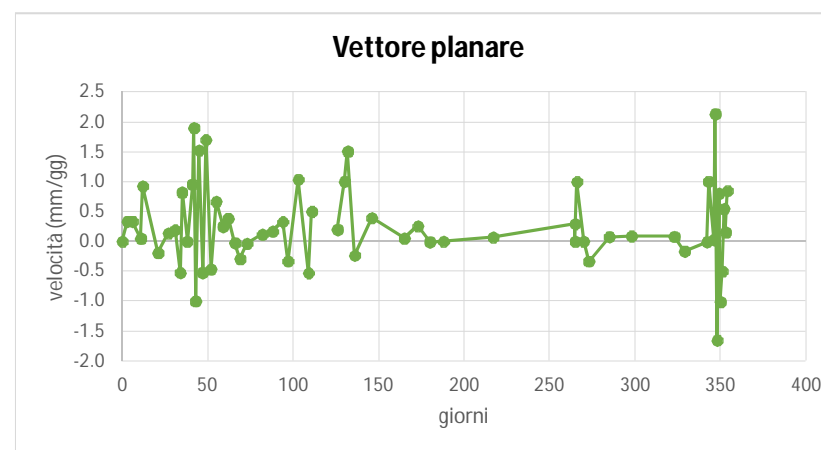
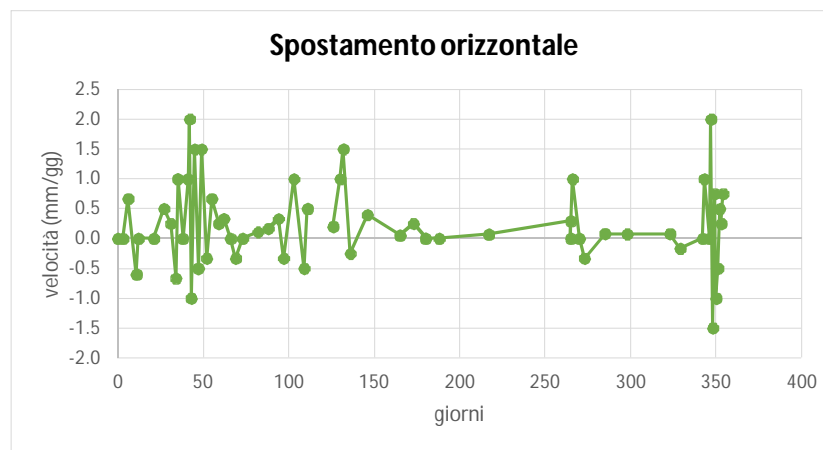
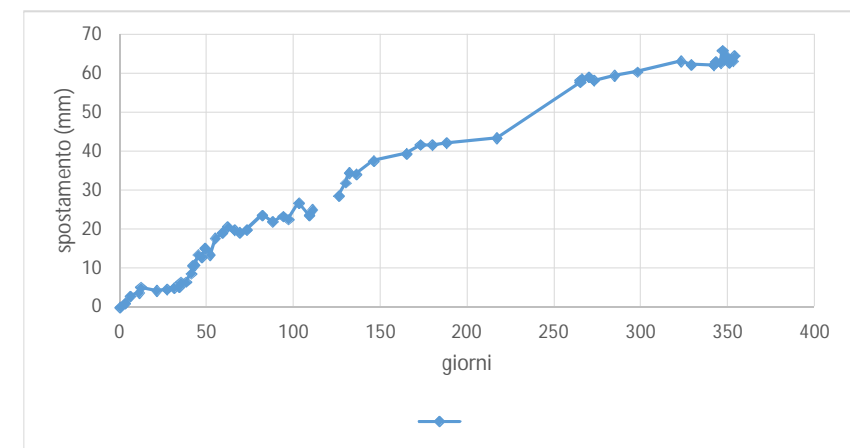
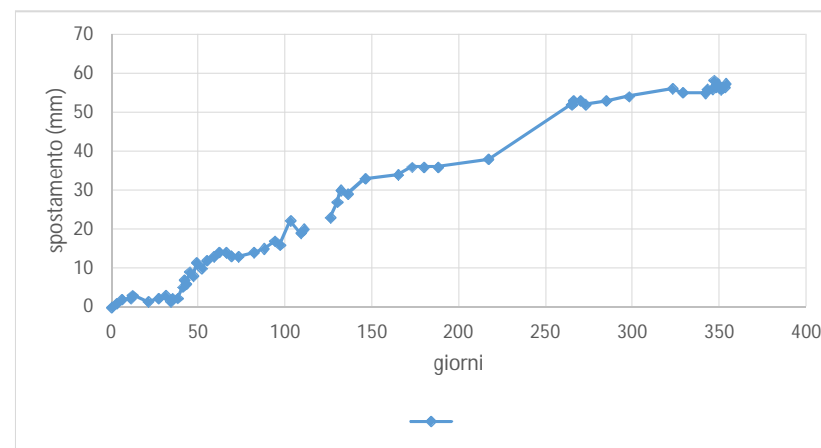
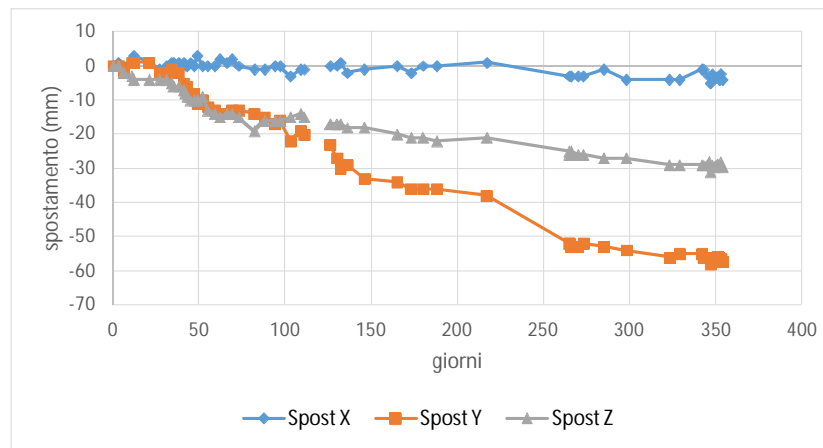


0.051282 mm/gg velocità nel periodo aprile - giugno 2017 (+ indica che gli spostamenti si sono incrementati)

CAPOSALDO N. 24

SESSIONE	DATA	giorni	X	SPOSTAMENTI X (mm)	y	SPOSTAMENTI Y (mm)	VETTORE 2d	QUOTA	SPOSTAMENTI ALTIMETRICI (mm)	VETTORE 3d	spost. Oriz	vett. 2d	vett 3d
											velocità (mm/gg)	velocità (mm/gg)	velocità (mm/gg)
ZERO	22/07/2016	0	32.960	0	16.536	0	0	108.724	0	0	0.000	0.000	0.000
PRIMA	25/07/2016	3	32.961	1	16.536	0	1	108.724	0	1	0.000	0.333	0.333
SECONDA	28/07/2016	6	32.960	0	16.534	-2	2	108.722	-2	3	0.667	0.333	0.609
TERZA	02/08/2016	11	32.962	2	16.537	1	2	108.721	-3	4	-0.600	0.047	0.183
QUARTA	03/08/2016	12	32.963	3	16.537	1	3	108.720	-4	5	0.000	0.926	1.357
QUINTA	12/08/2016	21	32.961	1	16.537	1	1	108.720	-4	4	0.000	-0.194	-0.095
SESTA	18/08/2016	27	32.959	-1	16.534	-2	2	108.720	-4	5	0.500	0.137	0.057
SETTIMA	22/08/2016	31	32.960	0	16.533	-3	3	108.720	-4	5	0.250	0.191	0.104
OTTAVA	25/08/2016	34	32.961	1	16.535	-1	1	108.719	-5	5	-0.667	-0.529	0.065
NONA	26/08/2016	35	32.961	1	16.534	-2	2	108.718	-6	6	1.000	0.822	1.207
DECIMA	29/08/2016	38	32.961	1	16.534	-2	2	108.718	-6	6	0.000	0.000	0.000
UNDICESIMA	01/09/2016	41	32.961	1	16.531	-5	5	108.717	-7	9	1.000	0.954	0.752
DODICESIMA	02/09/2016	42	32.960	0	16.529	-7	7	108.716	-8	11	2.000	1.901	1.970
TREDICESIMA	03/09/2016	43	32.960	0	16.530	-6	6	108.715	-9	11	-1.000	-1.000	0.187
QUATTORDICESIMA	05/09/2016	45	32.961	1	16.527	-9	9	108.714	-10	13	1.500	1.528	1.337
QUINDICESIMA	07/09/2016	47	32.960	0	16.528	-8	8	108.714	-10	13	-0.500	-0.528	-0.342
SEDICESIMA	09/09/2016	49	32.963	3	16.525	-11	11	108.714	-10	15	1.500	1.701	1.180
DICIASETTESIMA	12/09/2016	52	32.960	0	16.526	-10	10	108.715	-9	13	-0.333	-0.467	-0.571
DICIOTTESIMA	15/09/2016	55	32.960	0	16.524	-12	12	108.711	-13	18	0.667	0.667	1.413
DICIANNOVESIMA	19/09/2016	59	32.960	0	16.523	-13	13	108.710	-14	19	0.250	0.250	0.353
VENTESIMA	22/09/2016	62	32.962	2	16.522	-14	14	108.709	-15	21	0.333	0.381	0.504
VENTUNESIMA	26/09/2016	66	32.961	1	16.522	-14	14	108.710	-14	20	0.000	-0.027	-0.198
VENTIDUESIMA	29/09/2016	69	32.962	2	16.523	-13	13	108.710	-14	19	-0.333	-0.294	-0.205
VENTITRESIMA	03/10/2016	73	32.960	0	16.523	-13	13	108.709	-15	20	0.000	-0.038	0.160
VENTIQUATTRESIMA	12/10/2016	82	32.959	-1	16.522	-14	14	108.705	-19	24	0.111	0.115	0.419
VENTICINQUESIMA	18/10/2016	88	32.959	-1	16.521	-15	15	108.708	-16	22	0.167	0.166	-0.278
VENTISEIESIMA	24/10/2016	94	32.960	0	16.519	-17	17	108.708	-16	23	0.333	0.328	0.232
VENTISETTESIMA	27/10/2016	97	32.960	0	16.520	-16	16	108.708	-16	23	-0.333	-0.333	-0.239
VENTOTTESIMA	02/11/2016	103	32.957	-3	16.514	-22	22	108.709	-15	27	1.000	1.034	0.695
VENTINOVESIMA	08/11/2016	109	32.959	-1	16.517	-19	19	108.710	-14	24	-0.500	-0.530	-0.529
TRENTESIMA	10/11/2016	111	32.959	-1	16.516	-20	20	108.709	-15	25	0.500	0.499	0.699
TRENTUNESIMA	11/11/2016	112											
TRENTADUESIMA	25/11/2016	126	32.960	0	16.513	-23	23	108.707	-17	29	0.200	0.198	0.239
TRENTATRESIMA	29/11/2016	130	32.960	0	16.509	-27	27	108.707	-17	32	1.000	1.000	0.826
TRENTAQUATTRE	01/12/2016	132	32.961	1	16.506	-30	30	108.707	-17	34	1.500	1.508	1.295
TRENTACINQUESIMA	05/12/2016	136	32.958	-2	16.507	-29	29	108.706	-18	34	-0.250	-0.237	-0.076
TRENTASEIESIMA	15/12/2016	146	32.959	-1	16.503	-33	33	108.706	-18	38	0.400	0.395	0.341
TRENTASETTESIMA	03/01/2017	165	32.960	0	16.502	-34	34	108.704	-20	39	0.053	0.052	0.097
TRENTOTTESIMA	11/01/2017	173	32.958	-2	16.500	-36	36	108.703	-21	42	0.250	0.257	0.285
TRENTANOVESIMA	18/01/2017	180	32.960	0	16.500	-36	36	108.703	-21	42	0.000	-0.008	-0.007
QUARANTESIMA	26/01/2017	188	32.960	0	16.500	-36	36	108.702	-22	42	0.000	0.000	0.064
QUARANTUNESIMA	24/02/2017	217	32.961	1	16.498	-38	38	108.703	-21	43	0.069	0.069	0.043
QUARANTADUESIMA	13/04/2017	265	32.957	-3	16.484	-52	52	108.699	-25	58	0.292	0.293	0.299
QUARANTATRESIMA	13/04/2017	265	32.957	-3	16.484	-52	52	108.698	-26	58	0.000	0.000	0.000
QUARANTAQUATTRESIMA	14/04/2017	266	32.957	-3	16.483	-53	53	108.699	-25	59	1.000	0.998	0.462
QUARANTACINQUESIMA	18/04/2017	270	32.957	-3	16.483	-53	53	108.698	-26	59	0.000	0.000	0.108
QUARANTASEIESIMA	21/04/2017	273	32.957	-3	16.484	-52	52	108.698	-26	58	-0.333	-0.333	-0.298
QUARANTASETTESIMA	03/05/2017	285	32.959	-1	16.483	-53	53	108.697	-27	59	0.083	0.077	0.106
QUARANTOTTESIMA	16/05/2017	298	32.956	-4	16.482	-54	54	108.697	-27	61	0.077	0.088	0.078
QUARANTANOVESIMA	10/06/2017	323	32.956	-4	16.480	-56	56	108.695	-29	63	0.080	0.080	0.107
CINQUANTESIMA	16/06/2017	329	32.956	-4	16.481	-55	55	108.695	-29	62	-0.167	-0.166	-0.147
CINQUANTUNESIMA	29/06/2017	342	32.959	-1	16.481	-55	55	108.695	-29	62	0.000	-0.010	-0.009
CINQUANTADUESIMA	30/06/2017	343	32.959	-1	16.480	-56	56	108.695	-29	63	1.000	1.000	0.886
CINQUANTATRESIMA	03/07/2017	346	32.957	-3	16.480	-56	56	108.696	-28	63	0.000	0.024	-0.130
CINQUANTAQUATTRESIMA	04/07/2017	347	32.955	-5	16.478	-58	58	108.693	-31	66	2.000	2.135	3.273
MEDIA DI QUATTRO MISURE GIORNALIERE	05/07/2017	348	32.958	-3	16.480	-56	57	108.695	-29	64	-1.500	-1.660	-2.283
MEDIA DI QUATTRO MISURE GIORNALIERE	06/07/2017	349	32.957	-4	16.479	-57	57	108.695	-29	64	0.750	0.802	0.827
MEDIA DI QUATTRO MISURE GIORNALIERE	07/07/2017	350	32.957	-3	16.480	-56	56	108.695	-29	63	-1.000	-1.013	-1.015
MEDIA DI QUATTRO MISURE GIORNALIERE	08/07/2017	351	32.957	-3	16.480	-56	56	108.695	-29	63	-0.500	-0.499	-0.673
MEDIA DI QUATTRO MISURE GIORNALIERE	09/07/2017	352	32.956	-4	16.480	-56	56	108.695	-29	64	0.500	0.547	0.716
MEDIA DI QUATTRO MISURE GIORNALIERE	10/07/2017	353	32.958	-2	16.480	-56	57	108.696	-28	63	0.250	0.153	-0.318
MEDIA DI QUATTRO MISURE GIORNALIERE	11/07/2017	354	32.956	-4	16.479	-57	57	108.695	-29	65	0.750	0.845	1.319

CAPOSALDO N. 24

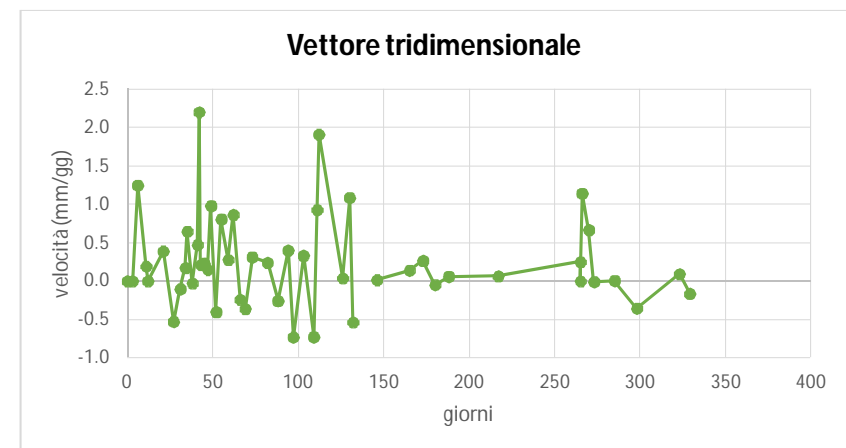
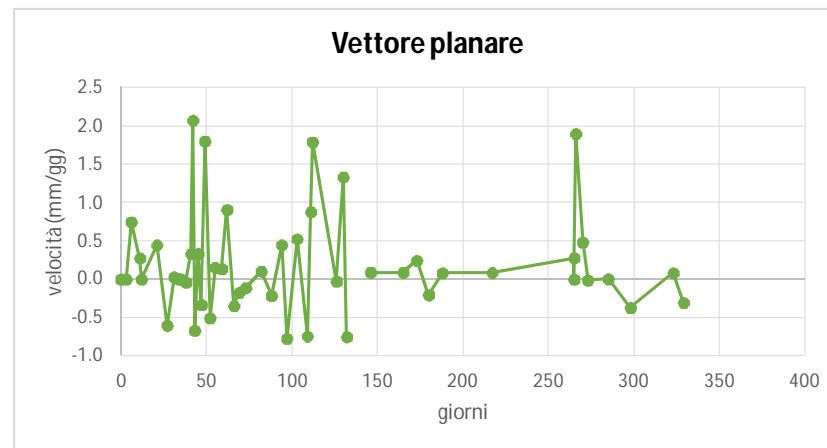
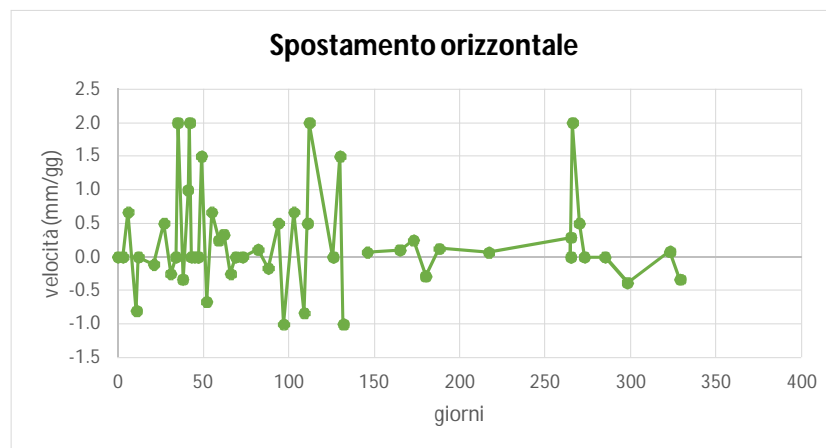
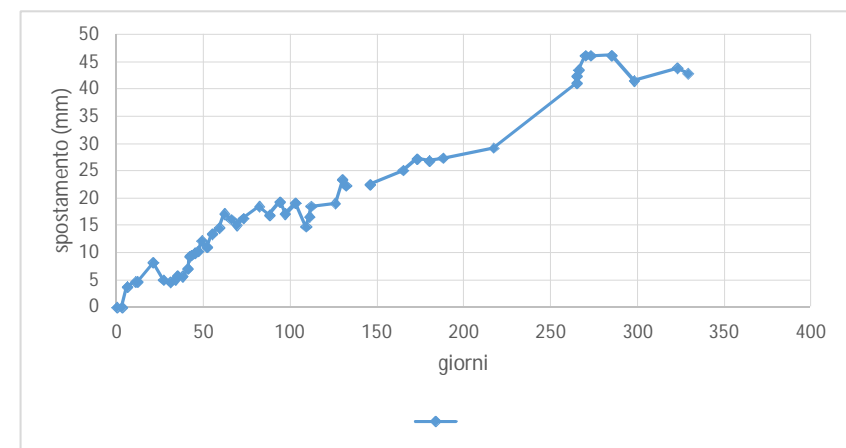
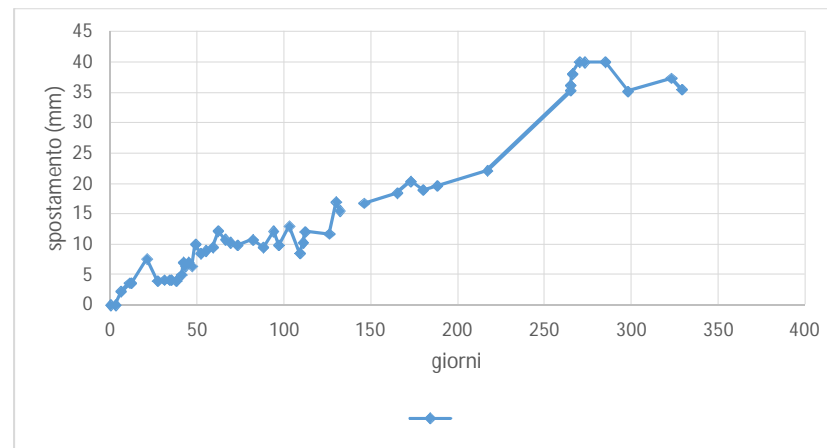
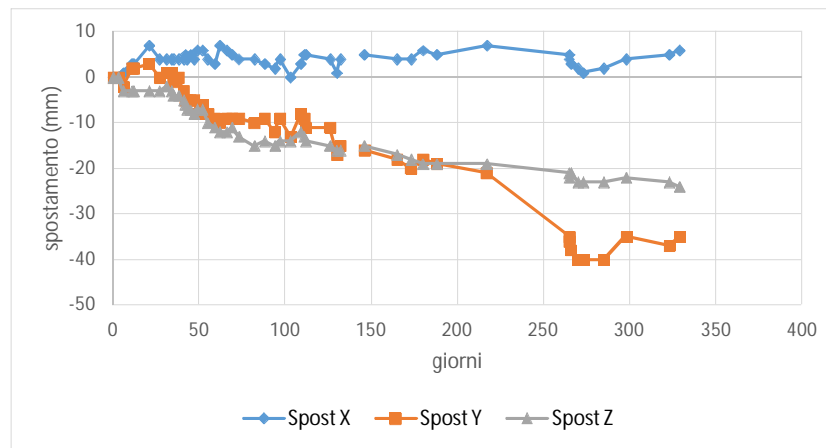


0.051282 mm/gg velocità nel periodo aprile - giugno 2017 (+ indica che gli spostamenti si sono incrementati)

CAPOSALDO N. 25

SESSIONE	DATA	giorni	X	SPOSTAMENTI X (mm)	y	SPOSTAMENTI Y (mm)	VETTORE 2d	QUOTA	SPOSTAMENTI ALTIMETRICI (mm)	VETTORE 3d	spost. Oriz	vett. 2d	vett 3d
											velocità (mm/gg)	velocità (mm/gg)	velocità (mm/gg)
ZERO	22/07/2016	0	36.383	0	16.117	0	0	104.275	0	0	0.000	0.000	0.000
PRIMA	25/07/2016	3	36.383	0	16.117	0	0	104.275	0	0	0.000	0.000	0.000
SECONDA	28/07/2016	6	36.384	1	16.115	-2	2	104.272	-3	4	0.667	0.745	1.247
TERZA	02/08/2016	11	36.386	3	16.119	2	4	104.272	-3	5	-0.800	0.274	0.190
QUARTA	03/08/2016	12	36.386	3	16.119	2	4	104.272	-3	5	0.000	0.000	0.000
QUINTA	12/08/2016	21	36.390	7	16.120	3	8	104.272	-3	8	-0.111	0.446	0.388
SESTA	18/08/2016	27	36.387	4	16.117	0	4	104.272	-3	5	0.500	-0.603	-0.531
SETTIMA	22/08/2016	31	36.387	4	16.118	1	4	104.273	-2	5	-0.250	0.031	-0.104
OTTAVA	25/08/2016	34	36.387	4	16.118	1	4	104.272	-3	5	0.000	0.000	0.172
NONA	26/08/2016	35	36.387	4	16.116	-1	4	104.271	-4	6	2.000	0.000	0.646
DECIMA	29/08/2016	38	36.387	4	16.117	0	4	104.271	-4	6	-0.333	-0.041	-0.029
UNDICESIMA	01/09/2016	41	36.387	4	16.114	-3	5	104.270	-5	7	1.000	0.333	0.471
DODICESIMA	02/09/2016	42	36.388	5	16.112	-5	7	104.269	-6	9	2.000	2.071	2.203
TREDICESIMA	03/09/2016	43	36.387	4	16.112	-5	6	104.268	-7	9	0.000	-0.668	0.213
QUATTORDICESIMA	05/09/2016	45	36.388	5	16.112	-5	7	104.268	-7	10	0.000	0.334	0.232
QUINDICESIMA	07/09/2016	47	36.387	4	16.112	-5	6	104.267	-8	10	0.000	-0.334	0.149
SEDICESIMA	09/09/2016	49	36.389	6	16.109	-8	10	104.268	-7	12	1.500	1.798	0.980
DICIASETTESIMA	12/09/2016	52	36.389	6	16.111	-6	8	104.268	-7	11	-0.667	-0.505	-0.402
DICIOTTESIMA	15/09/2016	55	36.387	4	16.109	-8	9	104.265	-10	13	0.667	0.153	0.805
DICIANNOVESIMA	19/09/2016	59	36.386	3	16.108	-9	9	104.264	-11	15	0.250	0.136	0.277
VENTESIMA	22/09/2016	62	36.390	7	16.107	-10	12	104.263	-12	17	0.333	0.907	0.864
VENTUNESIMA	26/09/2016	66	36.389	6	16.108	-9	11	104.263	-12	16	-0.250	-0.347	-0.240
VENTIDUESIMA	29/09/2016	69	36.388	5	16.108	-9	10	104.264	-11	15	0.000	-0.174	-0.363
VENTITREESIMA	03/10/2016	73	36.387	4	16.108	-9	10	104.262	-13	16	0.000	-0.112	0.311
VENTIQUATTRESIMA	12/10/2016	82	36.387	4	16.107	-10	11	104.260	-15	18	0.111	0.102	0.240
VENTICINQUESIMA	18/10/2016	88	36.386	3	16.108	-9	9	104.261	-14	17	-0.167	-0.214	-0.259
VENTISEIESIMA	24/10/2016	94	36.385	2	16.105	-12	12	104.260	-15	19	0.500	0.446	0.400
VENTISETTESIMA	27/10/2016	97	36.387	4	16.108	-9	10	104.261	-14	17	-1.000	-0.772	-0.732
VENTOTTESIMA	02/11/2016	103	36.383	0	16.104	-13	13	104.261	-14	19	0.667	0.525	0.331
VENTINOVESIMA	08/11/2016	109	36.386	3	16.109	-8	9	104.263	-12	15	-0.833	-0.743	-0.729
TRENTESIMA	10/11/2016	111	36.388	5	16.108	-9	10	104.262	-13	17	0.500	0.876	0.926
TRENTUNESIMA	11/11/2016	112	36.388	5	16.106	-11	12	104.261	-14	18	2.000	1.787	1.910
TRENTADUESIMA	25/11/2016	126	36.387	4	16.106	-11	12	104.260	-15	19	0.000	-0.027	0.038
TRENTATREESIMA	29/11/2016	130	36.384	1	16.100	-17	17	104.259	-16	23	1.500	1.331	1.085
TRENTAQUATTRE	01/12/2016	132	36.387	4	16.102	-15	16	104.259	-16	22	-1.000	-0.753	-0.537
TRENTACINQUESIMA	05/12/2016	136							MIRA NON MISURATA				
TRENTASEIESIMA	15/12/2016	146	36.388	5	16.101	-16	17	104.260	-15	22	0.071	0.088	0.014
TRENTASETTESIMA	03/01/2017	165	36.387	4	16.099	-18	18	104.258	-17	25	0.105	0.088	0.136
TRENTOTTESIMA	11/01/2017	173	36.387	4	16.097	-20	20	104.257	-18	27	0.250	0.245	0.265
TRENTANOVESIMA	18/01/2017	180	36.389	6	16.099	-18	19	104.256	-19	27	-0.286	-0.203	-0.050
QUARANTESIMA	26/01/2017	188	36.388	5	16.098	-19	20	104.256	-19	27	0.125	0.084	0.060
QUARANTUNESIMA	24/02/2017	217	36.390	7	16.096	-21	22	104.256	-19	29	0.069	0.086	0.063
QUARANTADUESIMA	13/04/2017	265	36.388	5	16.082	-35	35	104.254	-21	41	0.292	0.275	0.249
QUARANTATREESIMA	13/04/2017	265	36.387	4	16.081	-36	36	104.253	-22	42	0.000	0.000	0.000
QUARANTAQUATTRESIMA	14/04/2017	266	36.386	3	16.079	-38	38	104.254	-21	44	2.000	1.897	1.141
QUARANTACINQUESIMA	18/04/2017	270	36.385	2	16.077	-40	40	104.252	-23	46	0.500	0.483	0.666
QUARANTASEIESIMA	21/04/2017	273	36.384	1	16.077	-40	40	104.252	-23	46	0.000	-0.012	-0.011
QUARANTASETTESIMA	03/05/2017	285	36.385	2	16.077	-40	40	104.252	-23	46	0.000	0.003	0.003
QUARANTOTTESIMA	16/05/2017	298	36.387	4	16.082	-35	35	104.253	-22	42	-0.385	-0.371	-0.358
QUARANTANOVESIMA	10/06/2017	323	36.388	5	16.080	-37	37	104.252	-23	44	0.080	0.084	0.093
CINQUANTESIMA	16/06/2017	329	36.389	6	16.082	-35	36	104.251	-24	43	-0.333	-0.304	-0.165

CAPOSALDO N. 25

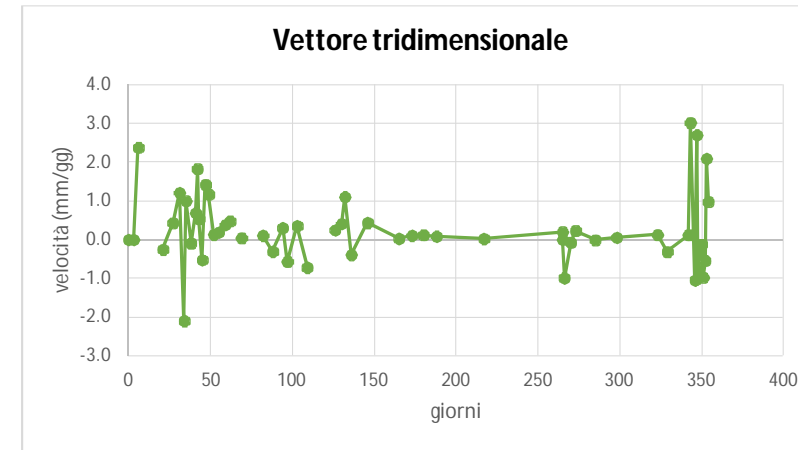
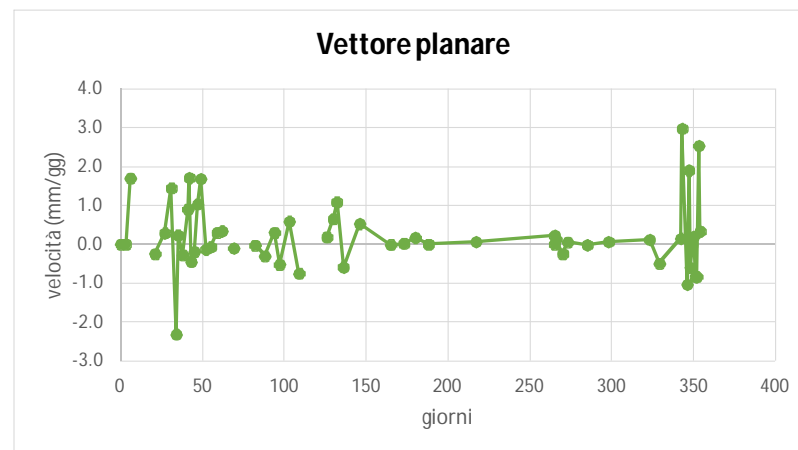
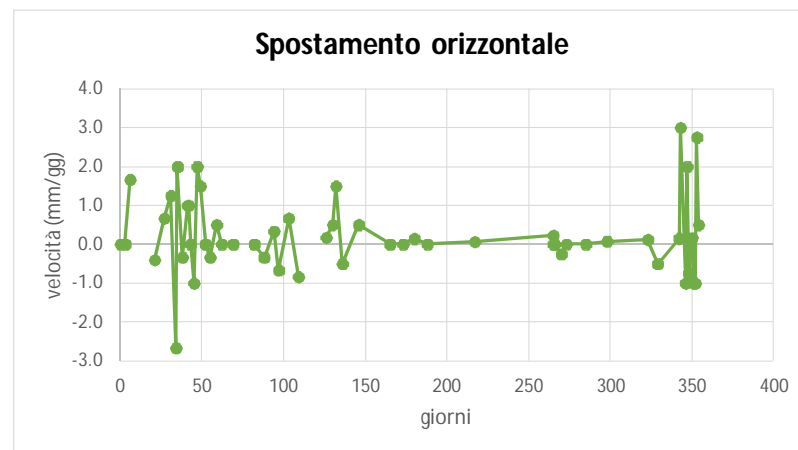
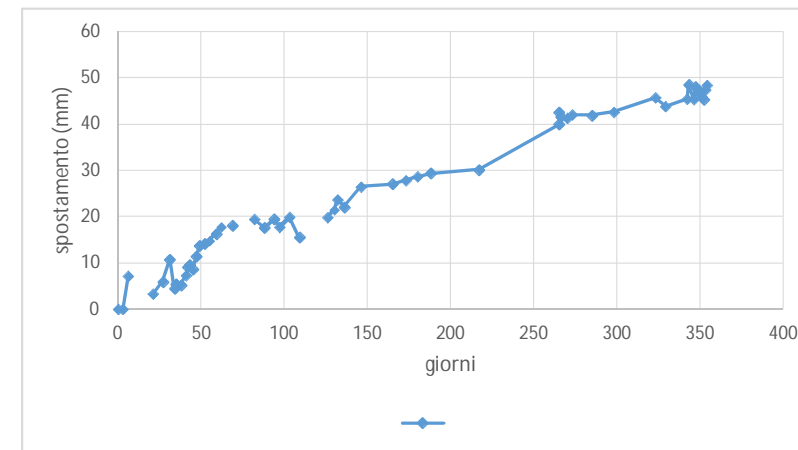
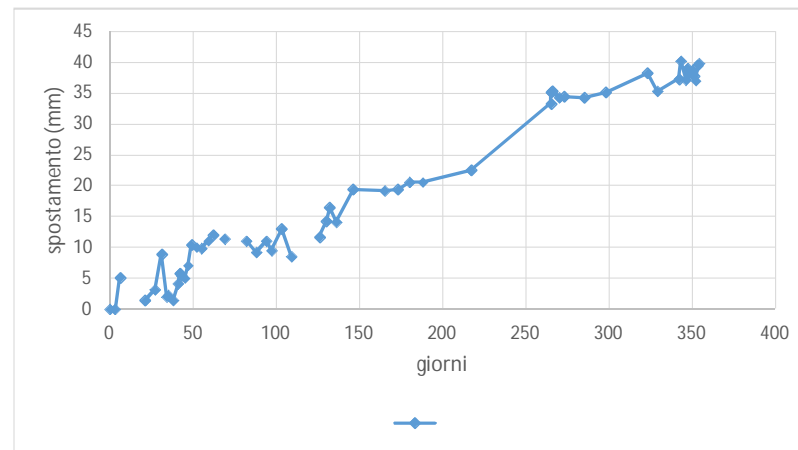
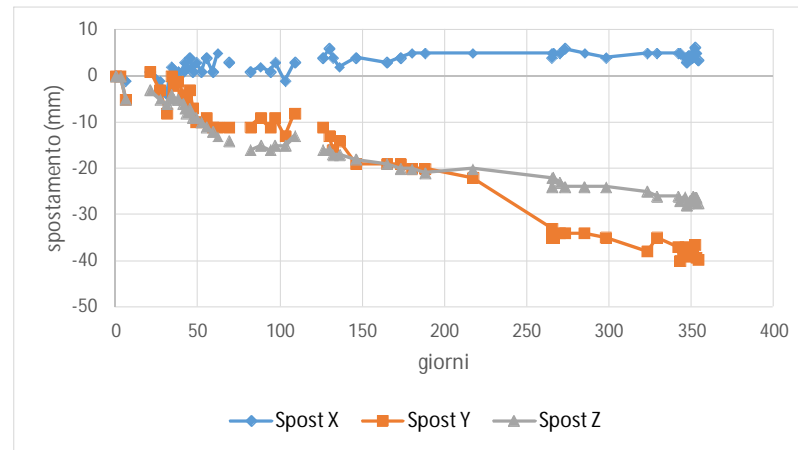


0 mm/gg velocità nel periodo aprile - giugno 2017 (+ indica che gli spostamenti si sono incrementati)

CAPOSALDO N. 26

SESSIONE	DATA	giorni	X	SPOSTAMENTI X (mm)	y	SPOSTAMENTI Y (mm)	VETTORE 2d	QUOTA	SPOSTAMENTI ALTIMETRICI (mm)	VETTORE 3d	spost. Oriz	vett. 2d	vett 3d
											velocità (mm/gg)	velocità (mm/gg)	velocità (mm/gg)
ZERO	22/07/2016	0	36.239	0	16.439	0	0	106.442	0	0	0.000	0.000	0.000
PRIMA	25/07/2016	3	36.239	0	16.439	0	0	106.442	0	0	0.000	0.000	0.000
SECONDA	28/07/2016	6	36.238	-1	16.434	-5	5	106.437	-5	7	1.667	1.700	2.380
TERZA	02/08/2016	11											
QUARTA	03/08/2016	12											
QUINTA	12/08/2016	21	36.240	1	16.440	1	1	106.439	-3	3	-0.400	-0.246	-0.255
SESTA	18/08/2016	27	36.238	-1	16.436	-3	3	106.437	-5	6	0.667	0.291	0.433
SETTIMA	22/08/2016	31	36.235	-4	16.431	-8	9	106.436	-6	11	1.250	1.445	1.214
OTTAVA	25/08/2016	34	36.241	2	16.439	0	2	106.438	-4	4	-2.667	-2.315	-2.099
NONA	26/08/2016	35	36.240	1	16.437	-2	2	106.437	-5	5	2.000	0.236	1.005
DECIMA	29/08/2016	38	36.240	1	16.438	-1	1	106.437	-5	5	-0.333	-0.274	-0.094
UNDICESIMA	01/09/2016	41	36.240	1	16.435	-4	4	106.436	-6	7	1.000	0.903	0.695
DODICESIMA	02/09/2016	42	36.242	3	16.434	-5	6	106.435	-7	9	1.000	1.708	1.830
TREDICESIMA	03/09/2016	43	36.241	2	16.434	-5	5	106.434	-8	10	0.000	-0.446	0.533
QUATTORDICESIMA	05/09/2016	45	36.243	4	16.436	-3	5	106.435	-7	9	-1.000	-0.193	-0.521
QUINDICESIMA	07/09/2016	47	36.240	1	16.432	-7	7	106.433	-9	11	2.000	1.036	1.422
SEDICESIMA	09/09/2016	49	36.242	3	16.429	-10	10	106.433	-9	14	1.500	1.685	1.169
DICIASETTESIMA	12/09/2016	52	36.240	1	16.429	-10	10	106.432	-10	14	0.000	-0.130	0.131
DICIOTTESIMA	15/09/2016	55	36.243	4	16.430	-9	10	106.431	-11	15	-0.333	-0.067	0.196
DICIANNOVESIMA	19/09/2016	59	36.240	1	16.428	-11	11	106.430	-12	16	0.500	0.299	0.386
VENTESIMA	22/09/2016	62	36.244	5	16.428	-11	12	106.429	-13	18	0.000	0.346	0.480
VENTUNESIMA	26/09/2016	66											
VENTIDUESIMA	29/09/2016	69	36.242	3	16.428	-11	11	106.428	-14	18	0.000	-0.097	0.044
VENTITRESIMA	03/10/2016	73											
VENTIQUATTRESIMA	12/10/2016	82	36.240	1	16.428	-11	11	106.426	-16	19	0.000	-0.027	0.107
VENTICINQUESIMA	18/10/2016	88	36.241	2	16.430	-9	9	106.427	-15	18	-0.333	-0.304	-0.306
VENTISEIESIMA	24/10/2016	94	36.240	1	16.428	-11	11	106.426	-16	19	0.333	0.304	0.306
VENTISETTESIMA	27/10/2016	97	36.242	3	16.430	-9	9	106.427	-15	18	-0.667	-0.520	-0.565
VENTOTTESIMA	02/11/2016	103	36.238	-1	16.426	-13	13	106.427	-15	20	0.667	0.592	0.354
VENTINOVESIMA	08/11/2016	109	36.242	3	16.431	-8	9	106.429	-13	16	-0.833	-0.749	-0.720
TRENTESIMA	10/11/2016	111											
TRENTUNESIMA	11/11/2016	112											
TRENTADUESIMA	25/11/2016	126	36.243	4	16.428	-11	12	106.426	-16	20	0.176	0.186	0.251
TRENTATRESIMA	29/11/2016	130	36.245	6	16.426	-13	14	106.426	-16	21	0.500	0.653	0.412
TRENTAQUATTRE	01/12/2016	132	36.243	4	16.423	-16	16	106.425	-17	24	1.500	1.087	1.107
TRENTACINQUESIMA	05/12/2016	136	36.241	2	16.425	-14	14	106.425	-17	22	-0.500	-0.588	-0.393
TRENTASEIESIMA	15/12/2016	146	36.243	4	16.420	-19	19	106.424	-18	26	0.500	0.527	0.436
TRENTASETTESIMA	03/01/2017	165	36.242	3	16.420	-19	19	106.423	-19	27	0.000	-0.010	0.030
TRENTOTTESIMA	11/01/2017	173	36.243	4	16.420	-19	19	106.422	-20	28	0.000	0.023	0.105
TRENTANOVESIMA	18/01/2017	180	36.244	5	16.419	-20	21	106.422	-20	29	0.143	0.171	0.121
QUARANTESIMA	26/01/2017	188	36.244	5	16.419	-20	21	106.421	-21	29	0.000	0.000	0.088
QUARANTUNESIMA	24/02/2017	217	36.244	5	16.417	-22	23	106.422	-20	30	0.069	0.067	0.025
QUARANTADUESIMA	13/04/2017	265	36.244	5	16.406	-33	33	106.420	-22	40	0.229	0.225	0.205
QUARANTATRESIMA	13/04/2017	265	36.243	4	16.404	-35	35	106.418	-24	43	0.000	0.000	0.000
QUARANTAQUATTRESIMA	14/04/2017	266	36.244	5	16.404	-35	35	106.420	-22	42	0.000	0.128	-0.985
QUARANTACINQUESIMA	18/04/2017	270	36.244	5	16.405	-34	34	106.419	-23	41	-0.250	-0.247	-0.072
QUARANTASEIESIMA	21/04/2017	273	36.245	6	16.405	-34	35	106.418	-24	42	0.000	0.053	0.232
QUARANTASETTESIMA	03/05/2017	285	36.244	5	16.405	-34	34	106.418	-24	42	0.000	-0.013	-0.011
QUARANTOTTESIMA	16/05/2017	298	36.243	4	16.404	-35	35	106.418	-24	43	0.077	0.066	0.055
QUARANTANOVESIMA	10/06/2017	323	36.244	5	16.401	-38	38	106.417	-25	46	0.120	0.124	0.125
CINQUANTESIMA	16/06/2017	329	36.244	5	16.404	-35	35	106.416	-26	44	-0.500	-0.495	-0.312
CINQUANTUNESIMA	29/06/2017	342	36.244	5	16.402	-37	37	106.416	-26	45	0.154	0.152	0.124
CINQUANTADUESIMA	30/06/2017	343	36.244	5	16.399	-40	40	106.415	-27	49	3.000	2.975	3.021
CINQUANTATRESIMA	03/07/2017	346	36.243	4	16.402	-37	37	106.416	-26	45	-1.000	-1.032	-1.040
CINQUANTAQUATTRESIMA	04/07/2017	347	36.242	3	16.400	-39	39	106.414	-28	48	2.000	1.900	2.706
MEDIA DI QUATTRO MISURE GIORNALIERE	05/07/2017	348	36.244	5	16.401	-38	39	106.415	-28	47	-0.750	-0.601	-0.780
MEDIA DI QUATTRO MISURE GIORNALIERE	06/07/2017	349	36.243	4	16.401	-38	39	106.415	-27	47	0.083	-0.005	-0.293
MEDIA DI QUATTRO MISURE GIORNALIERE	07/07/2017	350	36.243	4	16.401	-38	39	106.416	-26	47	0.167	0.199	-0.121
MEDIA DI QUATTRO MISURE GIORNALIERE	08/07/2017	351	36.244	5	16.402	-38	38	106.416	-26	46	-1.000	-0.842	-0.977
MEDIA DI QUATTRO MISURE GIORNALIERE	09/07/2017	352	36.245	6	16.403	-37	37	106.416	-26	45	-1.000	-0.834	-0.541
MEDIA DI QUATTRO MISURE GIORNALIERE	10/07/2017	353	36.244	5	16.400	-39	40	106.416	-26	47	2.750	2.536	2.092
MEDIA DI QUATTRO MISURE GIORNALIERE	11/07/2017	354	36.243	4	16.399	-40	40	106.415	-28	48	0.500	0.337	0.979

CAPOSALDO N. 26

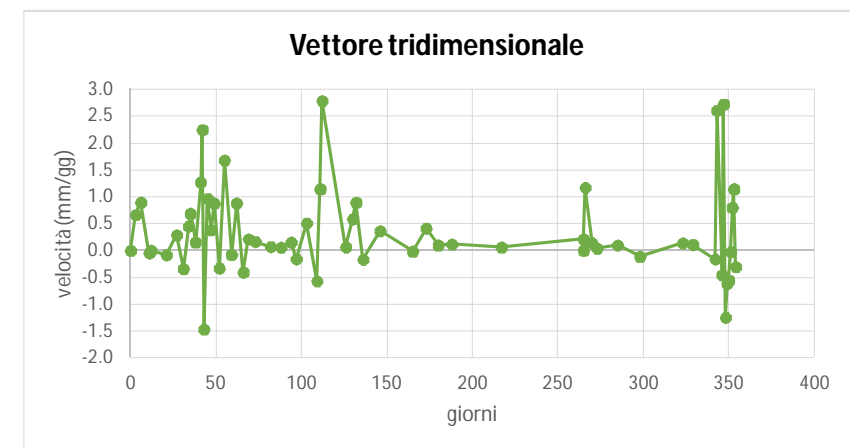
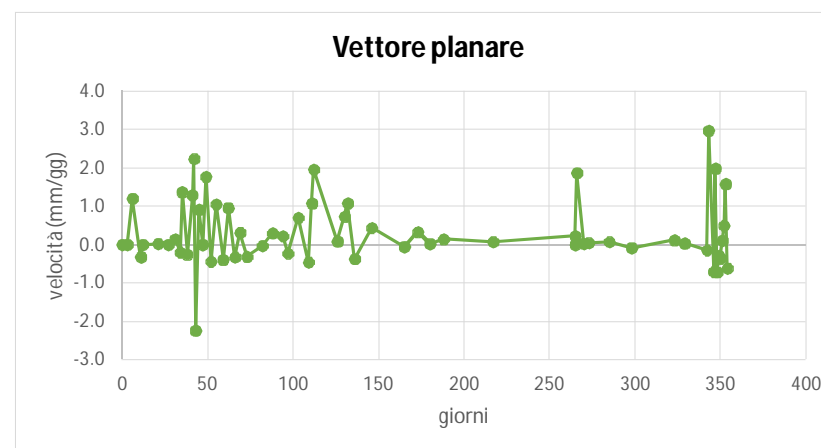
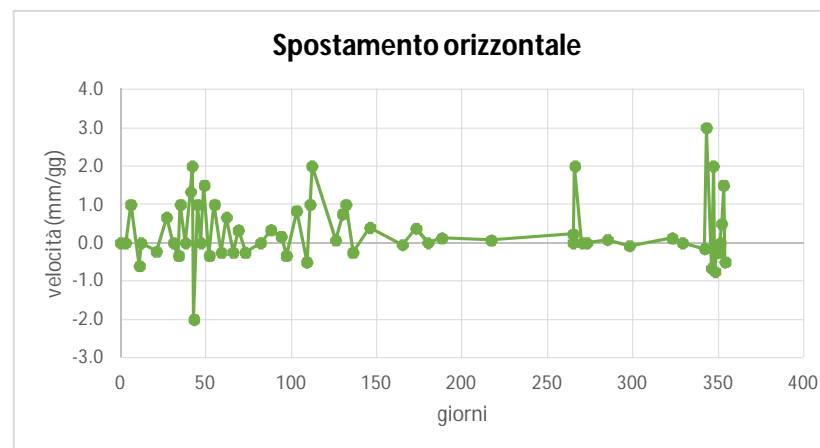
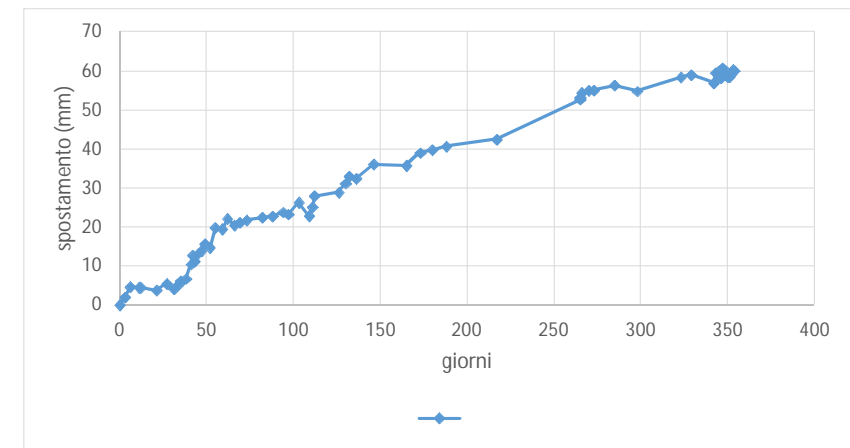
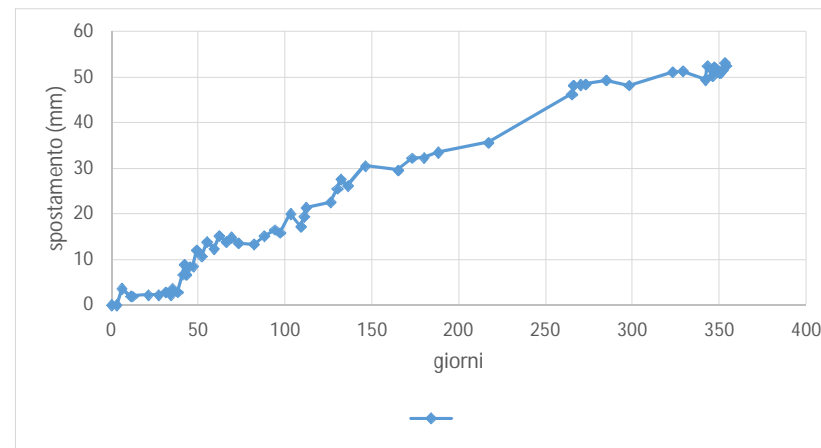
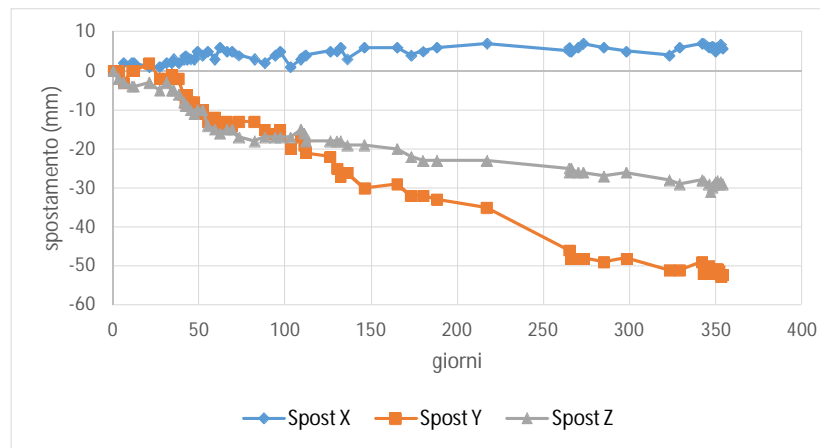


0.089744 mm/gg (+ indica che gli spostamenti si sono incrementati)

CAPOSALDO 27

SESSIONE	DATA	giorni	X	SPOSTAMENTI X (mm)	y	SPOSTAMENTI Y (mm)	VETTORE 2d	QUOTA	SPOSTAMENTI ALTIMETRICI (mm)	VETTORE 3d	spost. Oriz	vett. 2d	vett 3d
											velocità (mm/gg)	velocità (mm/gg)	velocità (mm/gg)
ZERO	22/07/2016	0	36.697	0	16.744	0	0	108.619	0	0	0.000	0.000	0.000
PRIMA	25/07/2016	3	36.697	0	16.744	0	0	108.617	-2	2	0.000	0.000	0.667
SECONDA	28/07/2016	6	36.699	2	16.741	-3	4	108.616	-3	5	1.000	1.202	0.897
TERZA	02/08/2016	11	36.699	2	16.744	0	2	108.615	-4	4	-0.600	-0.321	-0.044
QUARTA	03/08/2016	12	36.699	2	16.744	0	2	108.615	-4	4	0.000	0.000	0.000
QUINTA	12/08/2016	21	36.698	1	16.746	2	2	108.616	-3	4	-0.222	0.026	-0.081
SESTA	18/08/2016	27	36.698	1	16.742	-2	2	108.614	-5	5	0.667	0.000	0.289
SETTIMA	22/08/2016	31	36.699	2	16.742	-2	3	108.616	-3	4	0.000	0.148	-0.339
OTTAVA	25/08/2016	34	36.699	2	16.743	-1	2	108.614	-5	5	-0.333	-0.197	0.451
NONA	26/08/2016	35	36.700	3	16.742	-2	4	108.614	-5	6	1.000	1.369	0.687
DECIMA	29/08/2016	38	36.699	2	16.742	-2	3	108.613	-6	7	0.000	-0.259	0.156
UNDICESIMA	01/09/2016	41	36.700	3	16.738	-6	7	108.611	-8	10	1.333	1.293	1.269
DODICESIMA	02/09/2016	42	36.701	4	16.736	-8	9	108.610	-9	13	2.000	2.236	2.248
TREDICESIMA	03/09/2016	43	36.700	3	16.738	-6	7	108.610	-9	11	-2.000	-2.236	-1.464
QUATTORDICESIMA	05/09/2016	45	36.700	3	16.736	-8	9	108.609	-10	13	1.000	0.918	0.964
QUINDICESIMA	07/09/2016	47	36.700	3	16.736	-8	9	108.608	-11	14	0.000	0.000	0.388
SEDICESIMA	09/09/2016	49	36.702	5	16.733	-11	12	108.609	-10	16	1.500	1.770	0.878
DICIASETTESIMA	12/09/2016	52	36.701	4	16.734	-10	11	108.609	-10	15	-0.333	-0.438	-0.329
DICIOTTESIMA	15/09/2016	55	36.702	5	16.731	-13	14	108.605	-14	20	1.000	1.053	1.684
DICIANNOVESIMA	19/09/2016	59	36.700	3	16.732	-12	12	108.604	-15	19	-0.250	-0.390	-0.077
VENTESIMA	22/09/2016	62	36.703	6	16.730	-14	15	108.603	-16	22	0.667	0.954	0.883
VENTUNESIMA	26/09/2016	66	36.702	5	16.731	-13	14	108.604	-15	20	-0.250	-0.326	-0.405
VENTIDUESIMA	29/09/2016	69	36.702	5	16.730	-14	15	108.604	-15	21	0.333	0.313	0.216
VENTITREESIMA	03/10/2016	73	36.701	4	16.731	-13	14	108.602	-17	22	-0.250	-0.316	0.163
VENTIQUATTRESIMA	12/10/2016	82	36.700	3	16.731	-13	13	108.601	-18	22	0.000	-0.029	0.070
VENTICINQUESIMA	18/10/2016	88	36.699	2	16.729	-15	15	108.602	-17	23	0.333	0.299	0.059
VENTISEIESIMA	24/10/2016	94	36.701	4	16.728	-16	16	108.602	-17	24	0.167	0.227	0.154
VENTISETTESIMA	27/10/2016	97	36.702	5	16.729	-15	16	108.602	-17	23	-0.333	-0.227	-0.156
VENTOTTESIMA	02/11/2016	103	36.698	1	16.724	-20	20	108.602	-17	26	0.833	0.702	0.509
VENTINOVESIMA	08/11/2016	109	36.700	3	16.727	-17	17	108.604	-15	23	-0.500	-0.460	-0.566
TRENTESIMA	10/11/2016	111	36.701	4	16.725	-19	19	108.603	-16	25	1.000	1.077	1.145
TRENTUNESIMA	11/11/2016	112	36.701	4	16.723	-21	21	108.601	-18	28	2.000	1.961	2.787
TRENTADUESIMA	25/11/2016	126	36.702	5	16.722	-22	23	108.601	-18	29	0.071	0.085	0.065
TRENTATREESIMA	29/11/2016	130	36.702	5	16.719	-25	25	108.601	-18	31	0.750	0.734	0.587
TRENTAQUATTRE	01/12/2016	132	36.703	6	16.717	-27	28	108.601	-18	33	1.000	1.082	0.896
TRENTACINQUESIMA	05/12/2016	136	36.700	3	16.718	-26	26	108.600	-19	32	-0.250	-0.372	-0.165
TRENTASEIESIMA	15/12/2016	146	36.703	6	16.714	-30	31	108.600	-19	36	0.400	0.442	0.367
TRENTASETTESIMA	03/01/2017	165	36.703	6	16.715	-29	30	108.599	-20	36	-0.053	-0.052	-0.015
TRENTOTTESIMA	11/01/2017	173	36.701	4	16.712	-32	32	108.597	-22	39	0.375	0.329	0.413
TRENTANOVESIMA	18/01/2017	180	36.702	5	16.712	-32	32	108.596	-23	40	0.000	0.020	0.098
QUARANTESIMA	26/01/2017	188	36.703	6	16.711	-33	34	108.596	-23	41	0.125	0.144	0.118
QUARANTUNESIMA	24/02/2017	217	36.704	7	16.709	-35	36	108.596	-23	42	0.069	0.074	0.062
QUARANTADUESIMA	13/04/2017	265	36.702	5	16.698	-46	46	108.594	-25	53	0.229	0.220	0.211
QUARANTATREESIMA	13/04/2017	265	36.703	6	16.698	-46	46	108.593	-26	53	0.000	0.000	0.000
QUARANTAQUATTRESIMA	14/04/2017	266	36.702	5	16.696	-48	48	108.594	-25	54	2.000	1.870	1.172
QUARANTACINQUESIMA	18/04/2017	270	36.703	6	16.696	-48	48	108.593	-26	55	0.000	0.028	0.142
QUARANTASEIESIMA	21/04/2017	273	36.704	7	16.696	-48	49	108.593	-26	55	0.000	0.045	0.039
QUARANTASETTESIMA	03/05/2017	285	36.703	6	16.695	-49	49	108.592	-27	56	0.083	0.072	0.103
QUARANTOTTESIMA	16/05/2017	298	36.702	5	16.696	-48	48	108.593	-26	55	-0.077	-0.085	-0.111
QUARANTANOVESIMA	10/06/2017	323	36.701	4	16.693	-51	51	108.591	-28	58	0.120	0.116	0.140
CINQUANTESIMA	16/06/2017	329	36.703	6	16.693	-51	51	108.590	-29	59	0.000	0.033	0.109
CINQUANTUNESIMA	29/06/2017	342	36.704	7	16.695	-49	49	108.591	-28	57	-0.154	-0.143	-0.162
CINQUANTADUESIMA	30/06/2017	343	36.704	7	16.692	-52	52	108.591	-28	59	3.000	2.972	2.604
CINQUANTATRESIMA	03/07/2017	346	36.703	6	16.694	-50	50	108.590	-29	58	-0.667	-0.703	-0.454
CINQUANTAQUATTRESIMA	04/07/2017	347	36.703	6	16.692	-52	52	108.588	-31	61	2.000	1.986	2.724
MEDIA DI QUATTRO MISURE GIORNALIERE	05/07/2017	348	36.703	6	16.693	-51	52	108.589	-30	60	-0.750	-0.715	-1.248
MEDIA DI QUATTRO MISURE GIORNALIERE	06/07/2017	349	36.703	6	16.693	-51	51	108.590	-29	59	-0.250	-0.278	-0.613
MEDIA DI QUATTRO MISURE GIORNALIERE	07/07/2017	350	36.702	5	16.693	-51	51	108.591	-29	58	-0.250	-0.356	-0.555
MEDIA DI QUATTRO MISURE GIORNALIERE	08/07/2017	351	36.703	6	16.693	-51	51	108.591	-28	58	0.000	0.108	-0.027
MEDIA DI QUATTRO MISURE GIORNALIERE	09/07/2017	352	36.703	6	16.693	-51	52	108.590	-29	59	0.500	0.497	0.799
MEDIA DI QUATTRO MISURE GIORNALIERE	10/07/2017	353	36.704	7	16.691	-53	53	108.591	-29	60	1.500	1.580	1.145
MEDIA DI QUATTRO MISURE GIORNALIERE	11/07/2017	354	36.703	6	16.692	-52	53	108.590	-29	60	-0.500	-0.615	-0.301

CAPOSALDO N. 27

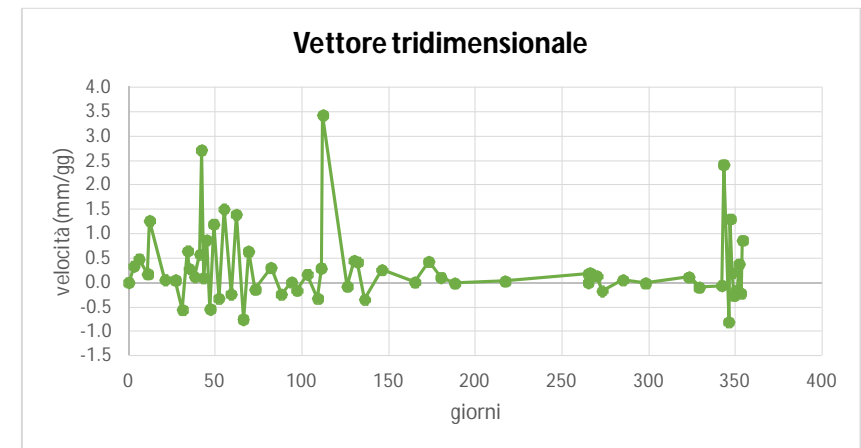
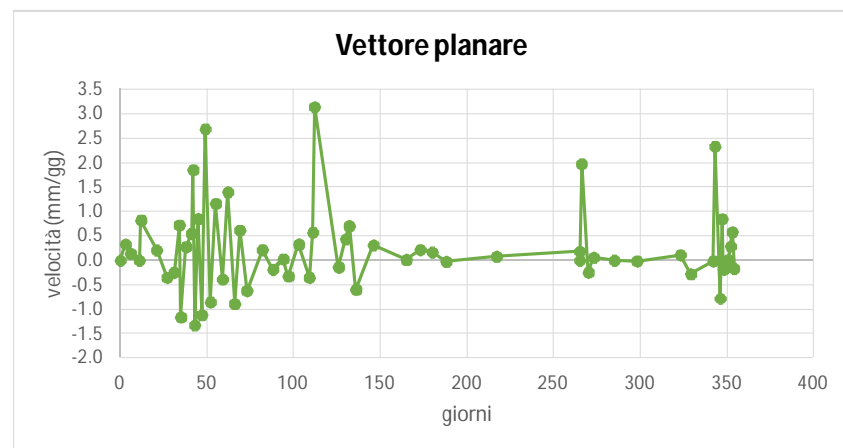
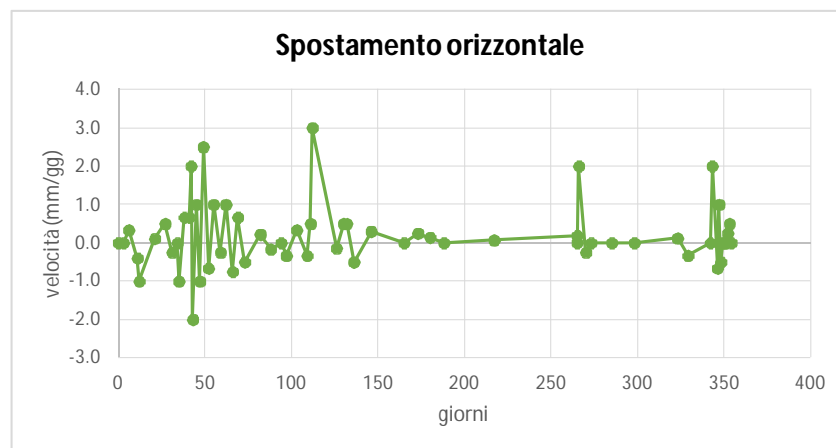
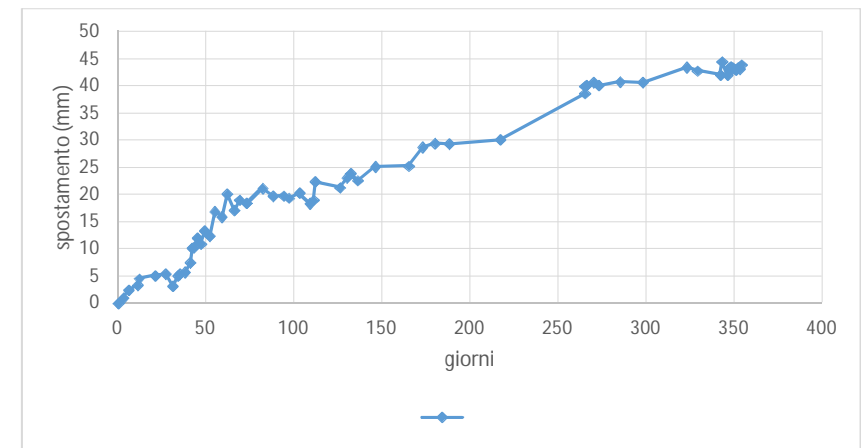
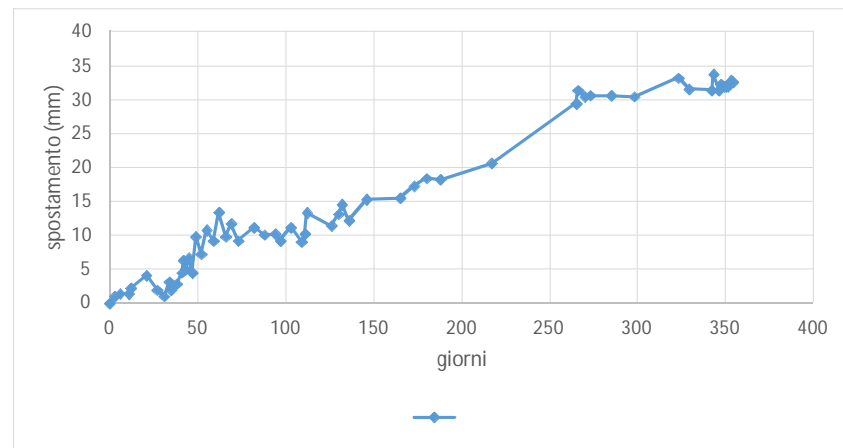
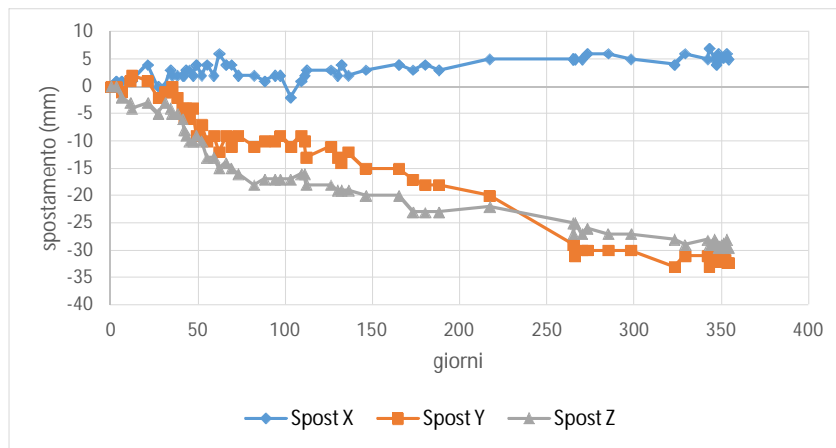


0.076923 mm/gg velocità nel periodo aprile - giugno 2017 (+ indica che gli spostamenti si sono incrementati)

CAPOSALDO N. 28

SESSIONE	DATA	giorni	X	SPOSTAMENTI X (mm)	y	SPOSTAMENTI Y (mm)	VETTORE 2d	QUOTA	SPOSTAMENTI ALTIMETRICI (mm)	VETTORE 3d	spost. Oriz	vett. 2d	vett 3d
											velocità (mm/gg)	velocità (mm/gg)	velocità (mm/gg)
ZERO	22/07/2016	0	41.159	0	17.029	0	0	105.542	0	0	0.000	0.000	0.000
PRIMA	25/07/2016	3	41.160	1	17.029	0	1	105.542	0	1	0.000	0.333	0.333
SECONDA	28/07/2016	6	41.160	1	17.028	-1	1	105.540	-2	2	0.333	0.138	0.483
TERZA	02/08/2016	11	41.160	1	17.030	1	1	105.539	-3	3	-0.400	0.000	0.173
QUARTA	03/08/2016	12	41.160	1	17.031	2	2	105.538	-4	5	-1.000	0.822	1.266
QUINTA	12/08/2016	21	41.163	4	17.030	1	4	105.539	-3	5	0.111	0.210	0.057
SESTA	18/08/2016	27	41.159	0	17.027	-2	2	105.537	-5	5	0.500	-0.354	0.048
SETTIMA	22/08/2016	31	41.159	0	17.028	-1	1	105.539	-3	3	-0.250	-0.250	-0.556
OTTAVA	25/08/2016	34	41.162	3	17.028	-1	3	105.538	-4	5	0.000	0.721	0.646
NONA	26/08/2016	35	41.161	2	17.029	0	2	105.537	-5	5	-1.000	-1.162	0.286
DECIMA	29/08/2016	38	41.161	2	17.027	-2	3	105.537	-5	6	0.667	0.276	0.120
UNDICESIMA	01/09/2016	41	41.161	2	17.025	-4	4	105.536	-6	7	0.667	0.548	0.580
DODICESIMA	02/09/2016	42	41.161	2	17.023	-6	6	105.534	-8	10	2.000	1.852	2.715
TREDICESIMA	03/09/2016	43	41.162	3	17.025	-4	5	105.533	-9	10	-2.000	-1.325	0.098
QUATTORDICESIMA	05/09/2016	45	41.162	3	17.023	-6	7	105.532	-10	12	1.000	0.854	0.873
QUINDICESIMA	07/09/2016	47	41.161	2	17.025	-4	4	105.532	-10	11	-1.000	-1.118	-0.544
SEDICESIMA	09/09/2016	49	41.163	4	17.020	-9	10	105.533	-9	13	2.500	2.688	1.194
DICIASETTESIMA	12/09/2016	52	41.161	2	17.022	-7	7	105.532	-10	12	-0.667	-0.856	-0.324
DICIOTTESIMA	15/09/2016	55	41.163	4	17.019	-10	11	105.529	-13	17	1.000	1.163	1.504
DICIANNOVESIMA	19/09/2016	59	41.161	2	17.020	-9	9	105.529	-13	16	-0.250	-0.388	-0.236
VENTESIMA	22/09/2016	62	41.165	6	17.017	-12	13	105.527	-15	20	1.000	1.399	1.396
VENTUNESIMA	26/09/2016	66	41.163	4	17.020	-9	10	105.528	-14	17	-0.750	-0.892	-0.752
VENTIDUESIMA	29/09/2016	69	41.163	4	17.018	-11	12	105.527	-15	19	0.667	0.619	0.636
VENTITREESIMA	03/10/2016	73	41.161	2	17.020	-9	9	105.526	-16	18	-0.500	-0.621	-0.140
VENTIQUATTRESIMA	12/10/2016	82	41.161	2	17.018	-11	11	105.524	-18	21	0.222	0.218	0.303
VENTICINQUESIMA	18/10/2016	88	41.160	1	17.019	-10	10	105.525	-17	20	-0.167	0.188	-0.240
VENTISEIESIMA	24/10/2016	94	41.161	2	17.019	-10	10	105.525	-17	20	0.000	0.025	0.013
VENTISETTESIMA	27/10/2016	97	41.161	2	17.020	-9	9	105.525	-17	19	-0.333	-0.326	-0.162
VENTOTTESIMA	02/11/2016	103	41.157	-2	17.018	-11	11	105.525	-17	20	0.333	0.327	0.168
VENTINOVESIMA	08/11/2016	109	41.160	1	17.020	-9	9	105.526	-16	18	-0.333	-0.354	-0.327
TRENTESIMA	10/11/2016	111	41.161	2	17.019	-10	10	105.526	-16	19	0.500	0.571	0.294
TRENTUNESIMA	11/11/2016	112	41.162	3	17.016	-13	13	105.524	-18	22	3.000	3.144	3.432
TRENTADUESIMA	25/11/2016	126	41.162	3	17.018	-11	11	105.524	-18	21	-0.143	-0.139	-0.078
TRENTATREESIMA	29/11/2016	130	41.161	2	17.016	-13	13	105.523	-19	23	0.500	0.438	0.450
TRENTAQUATTRE	01/12/2016	132	41.163	4	17.015	-14	15	105.523	-19	24	0.500	0.704	0.414
TRENTACINQUESIMA	05/12/2016	136	41.161	2	17.017	-12	12	105.523	-19	23	-0.500	-0.599	-0.344
TRENTASEIESIMA	15/12/2016	146	41.162	3	17.014	-15	15	105.522	-20	25	0.300	0.313	0.262
TRENTASETTESIMA	03/01/2017	165	41.163	4	17.014	-15	16	105.522	-20	25	0.000	0.012	0.007
TRENTOTTESIMA	11/01/2017	173	41.162	3	17.012	-17	17	105.519	-23	29	0.250	0.217	0.430
TRENTANOVESIMA	18/01/2017	180	41.163	4	17.011	-18	18	105.519	-23	29	0.143	0.168	0.103
QUARANTESIMA	26/01/2017	188	41.162	3	17.011	-18	18	105.519	-23	29	0.000	-0.024	-0.015
QUARANTUNESIMA	24/02/2017	217	41.164	5	17.009	-20	21	105.520	-22	30	0.069	0.082	0.027
QUARANTADUESIMA	13/04/2017	265	41.164	5	17.000	-29	29	105.517	-25	39	0.188	0.184	0.176
QUARANTATREESIMA	13/04/2017	265	41.164	5	17.000	-29	29	105.515	-27	40	0.000	0.000	0.000
QUARANTAQUATTRESIMA	14/04/2017	266	41.164	5	16.998	-31	31	105.517	-25	40	2.000	1.973	0.200
QUARANTACINQUESIMA	18/04/2017	270	41.164	5	16.999	-30	30	105.515	-27	41	-0.250	-0.247	0.133
QUARANTASEIESIMA	21/04/2017	273	41.165	6	16.999	-30	31	105.516	-26	40	0.000	0.060	-0.173
QUARANTASETTESIMA	03/05/2017	285	41.165	6	16.999	-30	31	105.515	-27	41	0.000	0.000	0.055
QUARANTOTTESIMA	16/05/2017	298	41.164	5	16.999	-30	30	105.515	-27	41	0.000	-0.014	-0.010
QUARANTANOVESIMA	10/06/2017	323	41.163	4	16.996	-33	33	105.514	-28	43	0.120	0.113	0.112
CINQUANTESIMA	16/06/2017	329	41.165	6	16.998	-31	32	105.513	-29	43	-0.333	-0.278	-0.098
CINQUANTUNESIMA	29/06/2017	342	41.164	5	16.998	-31	31	105.514	-28	42	0.000	-0.013	-0.062
CINQUANTADUESIMA	30/06/2017	343	41.166	7	16.996	-33	34	105.513	-29	44	2.000	2.334	2.415
CINQUANTATRESIMA	03/07/2017	346	41.164	5	16.998	-31	31	105.514	-28	42	-0.667	-0.778	-0.805
CINQUANTAQUATTRESIMA	04/07/2017	347	41.163	4	16.997	-32	32	105.513	-29	43	1.000	0.848	1.299
MEDIA DI QUATTRO MISURE GIORNALIERE	05/07/2017	348	41.165	6	16.998	-32	32	105.513	-30	44	-0.500	-0.183	0.201
MEDIA DI QUATTRO MISURE GIORNALIERE	06/07/2017	349	41.164	5	16.998	-32	32	105.513	-29	43	0.000	-0.132	-0.266
MEDIA DI QUATTRO MISURE GIORNALIERE	07/07/2017	350	41.164	5	16.998	-32	32	105.513	-29	43	0.000	0.000	-0.168
MEDIA DI QUATTRO MISURE GIORNALIERE	08/07/2017	351	41.164	5	16.998	-31	32	105.513	-29	43	0.000	0.000	-0.168
MEDIA DI QUATTRO MISURE GIORNALIERE	09/07/2017	352	41.165	6	16.997	-32	32	105.513	-29	43	0.250	0.288	0.382
MEDIA DI QUATTRO MISURE GIORNALIERE	10/07/2017	353	41.165	6	16.997	-32	33	105.514	-28	43	0.500	0.581	-0.223
MEDIA DI QUATTRO MISURE GIORNALIERE	11/07/2017	354	41.164	5	16.997	-32	33	105.513	-29	44	0.000	-0.168	0.864

CAPOSALDO N. 28

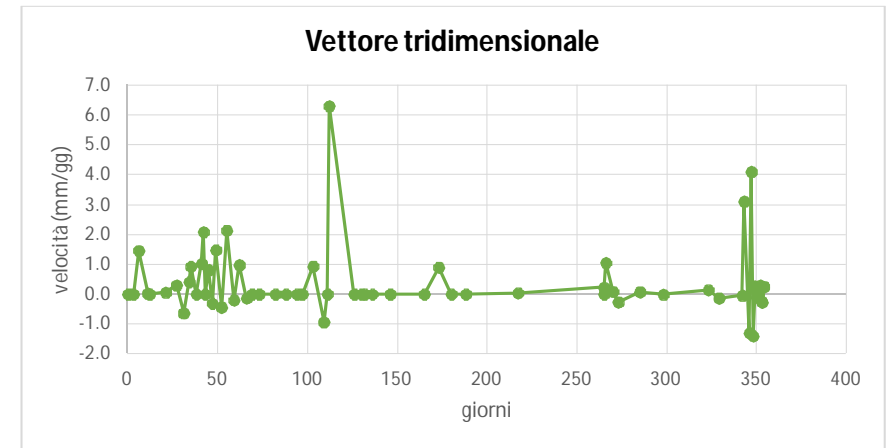
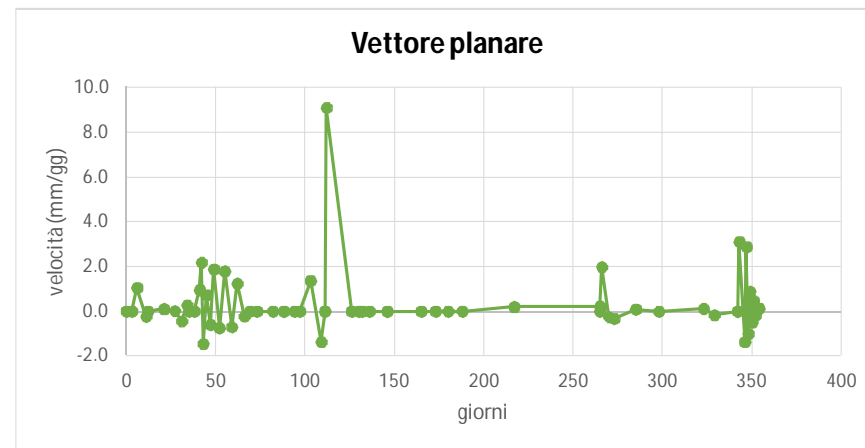
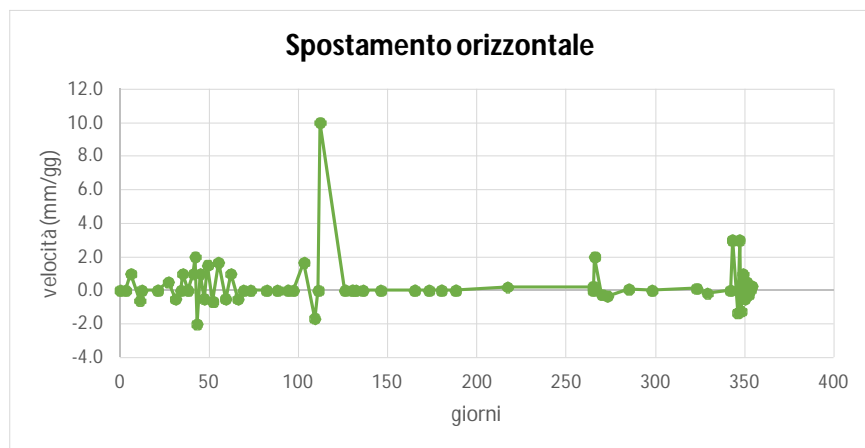
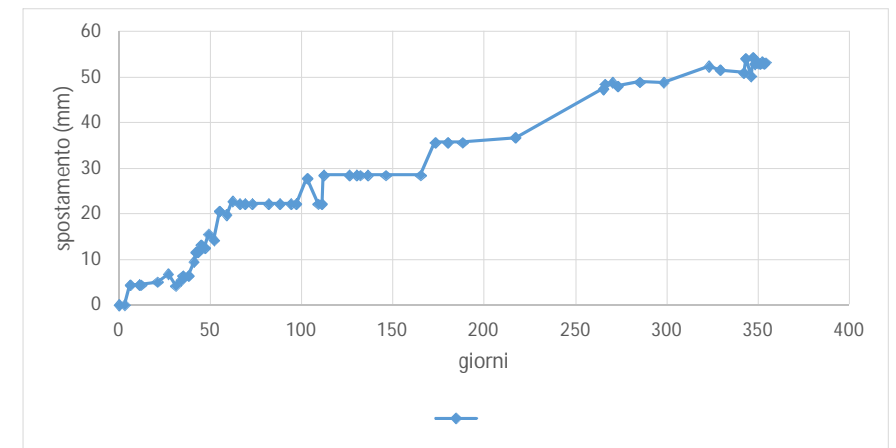
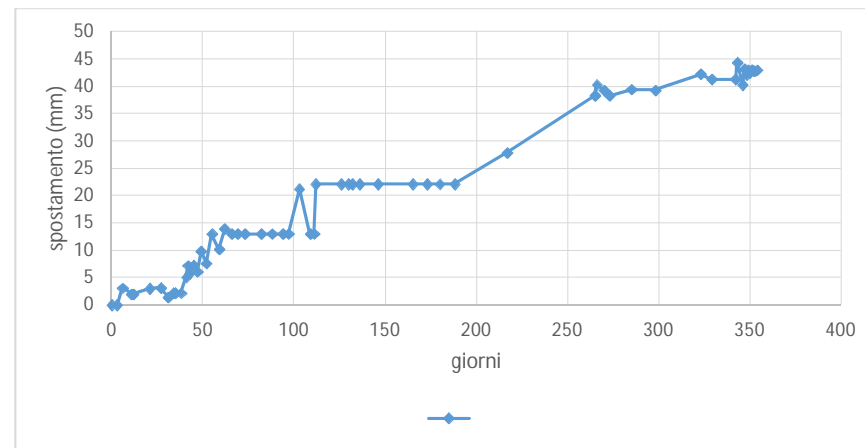
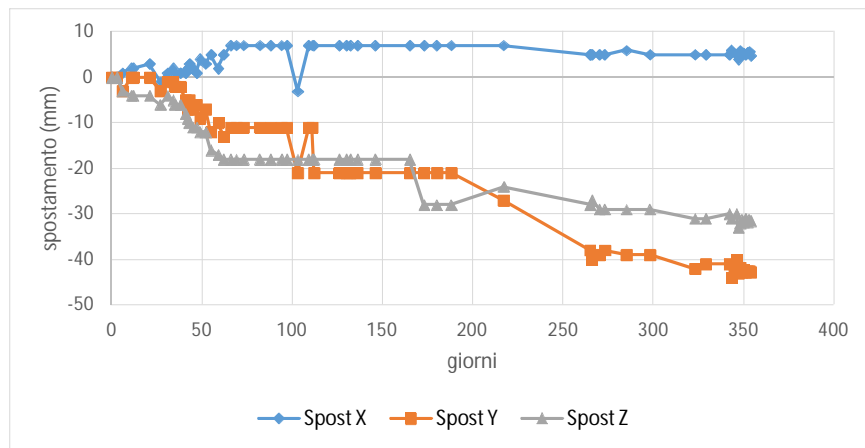


0.051282 mm/gg velocità nel periodo aprile - giugno 2017 (+ indica che gli spostamenti si sono incrementati)

CAPOSALDO N. 29

SESSIONE	DATA	giorni	X	SPOSTAMENTI X (mm)	y	SPOSTAMENTI Y (mm)	VETTORE 2d	QUOTA	SPOSTAMENTI ALTIMETRICI (mm)	VETTORE 3d	spost. Oriz	vett. 2d	vett 3d
											velocità (mm/gg)	velocità (mm/gg)	velocità (mm/gg)
ZERO	22/07/2016	0	41.353	0	17.431	0	0	108.618	0	0	0.000	0.000	0.000
PRIMA	25/07/2016	3	41.353	0	17.431	0	0	108.618	0	0	0.000	0.000	0.000
SECONDA	28/07/2016	6	41.354	1	17.428	-3	3	108.615	-3	4	1.000	1.054	1.453
TERZA	02/08/2016	11	41.355	2	17.431	0	2	108.614	-4	4	-0.600	-0.232	0.023
QUARTA	03/08/2016	12	41.355	2	17.431	0	2	108.614	-4	4	0.000	0.000	0.000
QUINTA	12/08/2016	21	41.356	3	17.431	0	3	108.614	-4	5	0.000	0.111	0.059
SESTA	18/08/2016	27	41.352	-1	17.428	-3	3	108.612	-6	7	0.500	0.027	0.297
SETTIMA	22/08/2016	31	41.354	1	17.430	-1	1	108.614	-4	4	-0.500	-0.437	-0.635
OTTAVA	25/08/2016	34	41.355	2	17.430	-1	2	108.613	-5	5	0.000	0.274	0.412
NONA	26/08/2016	35	41.354	1	17.429	-2	2	108.612	-6	6	1.000	0.000	0.926
DECIMA	29/08/2016	38	41.354	1	17.429	-2	2	108.612	-6	6	0.000	0.000	0.000
UNDICESIMA	01/09/2016	41	41.354	1	17.426	-5	5	108.610	-8	9	1.000	0.954	1.028
DODICESIMA	02/09/2016	42	41.355	2	17.424	-7	7	108.609	-9	12	2.000	2.181	2.089
TREDICESIMA	03/09/2016	43	41.356	3	17.426	-5	6	108.608	-10	12	-2.000	-1.449	0.000
QUATTORDICESIMA	05/09/2016	45	41.355	2	17.424	-7	7	108.607	-11	13	1.000	0.725	0.808
QUINDICESIMA	07/09/2016	47	41.354	1	17.425	-6	6	108.607	-11	13	-0.500	-0.599	-0.311
SEDICESIMA	09/09/2016	49	41.357	4	17.422	-9	10	108.606	-12	16	1.500	1.883	1.477
DICIASETTESIMA	12/09/2016	52	41.356	3	17.424	-7	8	108.606	-12	14	-0.667	-0.744	-0.437
DICIOTTESIMA	15/09/2016	55	41.358	5	17.419	-12	13	108.602	-16	21	1.667	1.795	2.134
DICIANNOVESIMA	19/09/2016	59	41.355	2	17.421	-10	10	108.601	-17	20	-0.500	-0.700	-0.198
VENTESIMA	22/09/2016	62	41.358	5	17.418	-13	14	108.600	-18	23	1.000	1.243	0.978
VENTUNESIMA	26/09/2016	66	41.360	7	17.420	-11	13	108.600	-18	22	-0.500	-0.222	-0.133
VENTIDUESIMA	29/09/2016	69	41.360	7	17.420	-11	13	108.600	-18	22	0.000	0.000	0.000
VENTITREESIMA	03/10/2016	73	41.360	7	17.420	-11	13	108.600	-18	22	0.000	0.000	0.000
VENTIQUATTRESIMA	12/10/2016	82	41.360	7	17.420	-11	13	108.600	-18	22	0.000	0.000	0.000
VENTICINQUESIMA	18/10/2016	88	41.360	7	17.420	-11	13	108.600	-18	22	0.000	0.000	0.000
VENTISEIESIMA	24/10/2016	94	41.360	7	17.420	-11	13	108.600	-18	22	0.000	0.000	0.000
VENTISETTESIMA	27/10/2016	97	41.360	7	17.420	-11	13	108.600	-18	22	0.000	0.000	0.000
VENTOTTESIMA	02/11/2016	103	41.350	-3	17.410	-21	21	108.600	-18	28	1.667	1.362	0.932
VENTINOVESIMA	08/11/2016	109	41.360	7	17.420	-11	13	108.600	-18	22	-1.667	-1.362	-0.932
TRENTESIMA	10/11/2016	111	41.360	7	17.420	-11	13	108.600	-18	22	0.000	0.000	0.000
TRENTUNESIMA	11/11/2016	112	41.360	7	17.410	-21	22	108.600	-18	29	10.000	9.098	6.305
TRENTADUESIMA	25/11/2016	126	41.360	7	17.410	-21	22	108.600	-18	29	0.000	0.000	0.000
TRENTATREESIMA	29/11/2016	130	41.360	7	17.410	-21	22	108.600	-18	29	0.000	0.000	0.000
TRENTAQUATTRE	01/12/2016	132	41.360	7	17.410	-21	22	108.600	-18	29	0.000	0.000	0.000
TRENTACINQUESIMA	05/12/2016	136	41.360	7	17.410	-21	22	108.600	-18	29	0.000	0.000	0.000
TRENTASEIESIMA	15/12/2016	146	41.360	7	17.410	-21	22	108.600	-18	29	0.000	0.000	0.000
TRENTASETTESIMA	03/01/2017	165	41.360	7	17.410	-21	22	108.600	-18	29	0.000	0.000	0.000
TRENTOTTESIMA	11/01/2017	173	41.360	7	17.410	-21	22	108.590	-28	36	0.000	0.000	0.895
TRENTANOVESIMA	18/01/2017	180	41.360	7	17.410	-21	22	108.590	-28	36	0.000	0.000	0.000
QUARANTESIMA	26/01/2017	188	41.360	7	17.410	-21	22	108.590	-28	36	0.000	0.000	0.000
QUARANTUNESIMA	24/02/2017	217	41.360	7	17.404	-27	28	108.594	-24	37	0.207	0.199	0.038
QUARANTADUESIMA	13/04/2017	265	41.358	5	17.393	-38	38	108.590	-28	47	0.229	0.217	0.222
QUARANTATREESIMA	13/04/2017	265	41.358	5	17.393	-38	38	108.590	-28	47	0.000	0.000	0.000
QUARANTAQUATTRESIMA	14/04/2017	266	41.358	5	17.391	-40	40	108.591	-27	49	2.000	1.984	1.052
QUARANTACINQUESIMA	18/04/2017	270	41.358	5	17.392	-39	39	108.589	-29	49	-0.250	-0.248	0.085
QUARANTASEIESIMA	21/04/2017	273	41.358	5	17.393	-38	38	108.589	-29	48	-0.333	-0.331	-0.265
QUARANTASETTESIMA	03/05/2017	285	41.359	6	17.392	-39	39	108.589	-29	49	0.083	0.094	0.076
QUARANTOTTESIMA	16/05/2017	298	41.358	5	17.392	-39	39	108.589	-29	49	0.000	-0.011	-0.009
QUARANTANOVESIMA	10/06/2017	323	41.358	5	17.389	-42	42	108.587	-31	52	0.120	0.119	0.143
CINQUANTESIMA	16/06/2017	329	41.358	5	17.390	-41	41	108.587	-31	52	-0.167	-0.165	-0.133
CINQUANTUNESIMA	29/06/2017	342	41.358	5	17.390	-41	41	108.588	-30	51	0.000	0.000	-0.046
CINQUANTADUESIMA	30/06/2017	343	41.359	6	17.387	-44	44	108.587	-31	54	3.000	3.103	3.108
CINQUANTATREESIMA	03/07/2017	346	41.358	5	17.391	-40	40	108.588	-30	50	-1.333	-1.365	-1.303
CINQUANTAQUATTRESIMA	04/07/2017	347	41.357	4	17.388	-43	43	108.585	-33	54	3.000	2.874	4.101
MEDIA DI QUATTRO MISURE GIORNALIERE	05/07/2017	348	41.359	6	17.389	-42	42	108.586	-32	53	-1.250	-1.007	-1.407
MEDIA DI QUATTRO MISURE GIORNALIERE	06/07/2017	349	41.358	5	17.388	-43	43	108.587	-31	53	1.000	0.892	0.270
MEDIA DI QUATTRO MISURE GIORNALIERE	07/07/2017	350	41.358	5	17.389	-42	43	108.586	-32	53	-0.500	-0.496	-0.103
MEDIA DI QUATTRO MISURE GIORNALIERE	08/07/2017	351	41.358	5	17.388	-43	43	108.587	-31	53	0.500	0.466	-0.067
MEDIA DI QUATTRO MISURE GIORNALIERE	09/07/2017	352	41.359	5	17.389	-43	43	108.586	-32	53	-0.250	-0.187	0.291
MEDIA DI QUATTRO MISURE GIORNALIERE	10/07/2017	353	41.359	6	17.389	-43	43	108.587	-31	53	0.000	0.033	-0.270
MEDIA DI QUATTRO MISURE GIORNALIERE	11/07/2017	354	41.358	5	17.388	-43	43	108.587	-31	53	0.250	0.126	0.249

CAPOSALDO N. 29

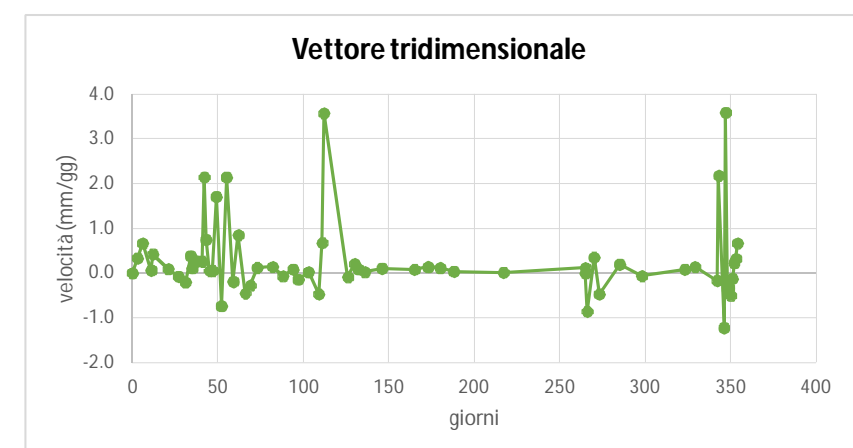
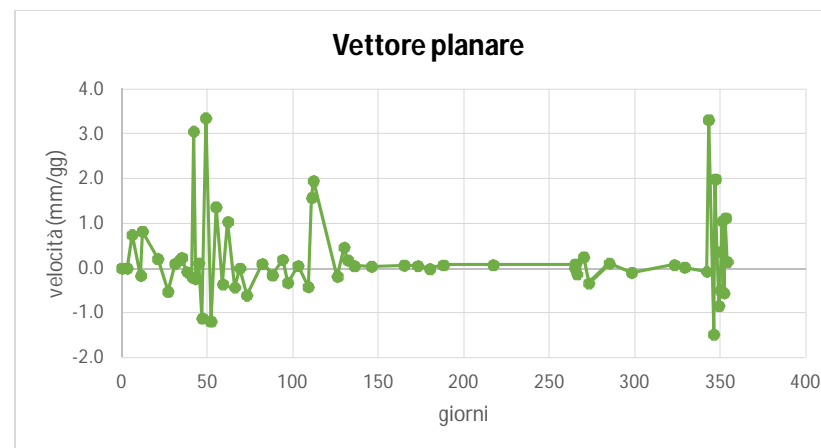
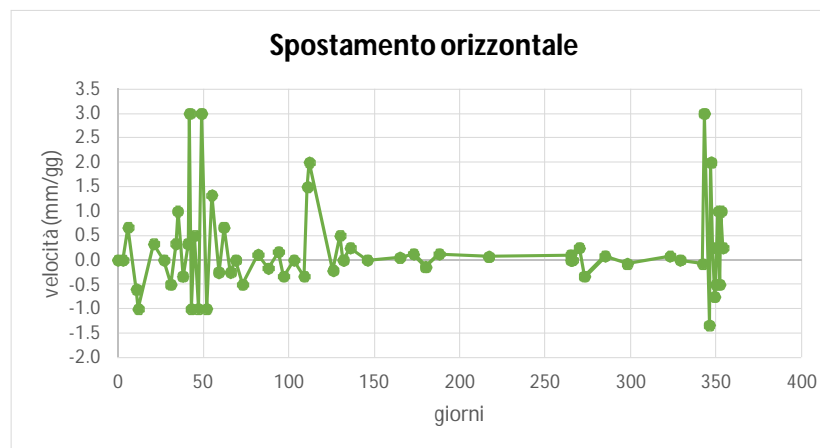
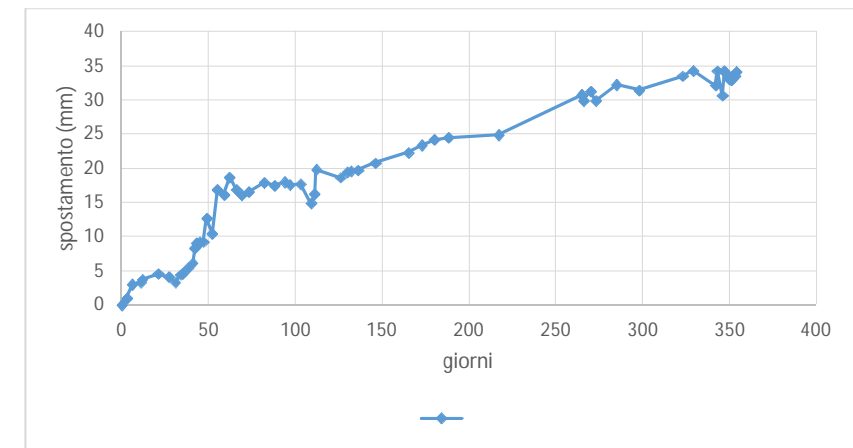
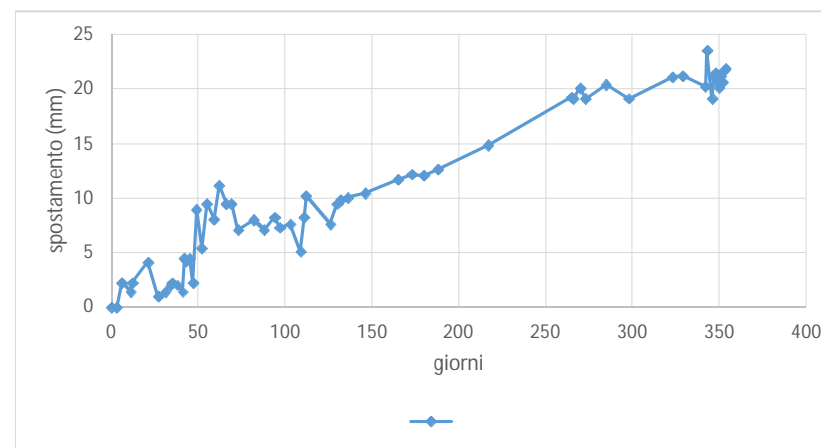
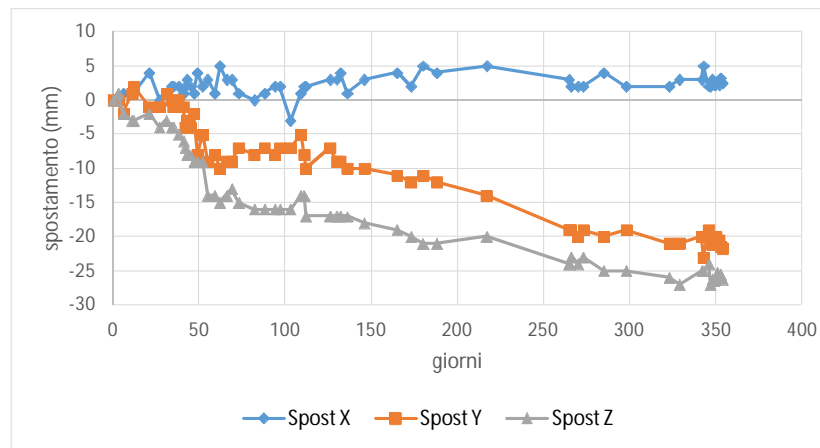


0.07692308 mm/gg velocità nel periodo aprile - giugno 2017 (+ indica che gli spostamenti si sono incrementati)

CAPOSALDO N. 33

SESSIONE	DATA	giorni	X	SPOSTAMENTI X (mm)	y	SPOSTAMENTI Y (mm)	VETTORE 2d	QUOTA	SPOSTAMENTI ALTIMETRICI (mm)	VETTORE 3d	spost. Oriz	vett. 2d	vett 3d
											velocità (mm/gg)	velocità (mm/gg)	velocità (mm/gg)
ZERO	22/07/2016	0	48.619	0	18.260	0	0	105.714	0	0	0.000	0.000	0.000
PRIMA	25/07/2016	3	48.619	0	18.260	0	0	105.715	1	1	0.000	0.000	0.333
SECONDA	28/07/2016	6	48.620	1	18.258	-2	2	105.712	-2	3	0.667	0.745	0.667
TERZA	02/08/2016	11	48.620	1	18.261	1	1	105.711	-3	3	-0.600	-0.164	0.063
QUARTA	03/08/2016	12	48.620	1	18.262	2	2	105.711	-3	4	-1.000	0.822	0.425
QUINTA	12/08/2016	21	48.623	4	18.259	-1	4	105.712	-2	5	0.333	0.210	0.093
SESTA	18/08/2016	27	48.619	0	18.259	-1	1	105.710	-4	4	0.000	-0.521	-0.077
SETTIMA	22/08/2016	31	48.620	1	18.261	1	1	105.711	-3	3	-0.500	0.104	-0.202
OTTAVA	25/08/2016	34	48.621	2	18.260	0	2	105.710	-4	4	0.333	0.195	0.385
NONA	26/08/2016	35	48.621	2	18.259	-1	2	105.710	-4	5	1.000	0.236	0.110
DECIMA	29/08/2016	38	48.621	2	18.260	0	2	105.709	-5	5	-0.333	-0.079	0.268
UNDICESIMA	01/09/2016	41	48.620	1	18.259	-1	1	105.708	-6	6	0.333	-0.195	0.260
DODICESIMA	02/09/2016	42	48.621	2	18.256	-4	4	105.707	-7	8	3.000	3.058	2.142
TREDICESIMA	03/09/2016	43	48.622	3	18.257	-3	4	105.706	-8	9	-1.000	-0.229	0.749
QUATTORDICESIMA	05/09/2016	45	48.621	2	18.256	-4	4	105.706	-8	9	0.500	0.115	0.055
QUINDICESIMA	07/09/2016	47	48.620	1	18.258	-2	2	105.705	-9	9	-1.000	-1.118	0.054
SEDICESIMA	09/09/2016	49	48.623	4	18.252	-8	9	105.705	-9	13	3.000	3.354	1.707
DICIASETTESIMA	12/09/2016	52	48.621	2	18.255	-5	5	105.705	-9	10	-1.000	-1.186	-0.733
DICIOTTESIMA	15/09/2016	55	48.622	3	18.251	-9	9	105.700	-14	17	1.333	1.367	2.141
DICIANNOVESIMA	19/09/2016	59	48.620	1	18.252	-8	8	105.700	-14	16	-0.250	-0.356	-0.189
VENTESIMA	22/09/2016	62	48.624	5	18.250	-10	11	105.699	-15	19	0.667	1.039	0.851
VENTUNESIMA	26/09/2016	66	48.622	3	18.251	-9	9	105.700	-14	17	-0.250	-0.423	-0.449
VENTIDUESIMA	29/09/2016	69	48.622	3	18.251	-9	9	105.701	-13	16	0.000	0.000	-0.273
VENTITREESIMA	03/10/2016	73	48.620	1	18.253	-7	7	105.699	-15	17	-0.500	-0.604	0.122
VENTIQUATTRESIMA	12/10/2016	82	48.619	0	18.252	-8	8	105.698	-16	18	0.111	0.103	0.145
VENTICINQUESIMA	18/10/2016	88	48.620	1	18.253	-7	7	105.698	-16	17	-0.167	-0.155	-0.066
VENTISEIESIMA	24/10/2016	94	48.621	2	18.252	-8	8	105.698	-16	18	0.167	0.196	0.085
VENTISETTESIMA	27/10/2016	97	48.621	2	18.253	-7	7	105.698	-16	18	-0.333	-0.322	-0.141
VENTOTTESIMA	02/11/2016	103	48.616	-3	18.253	-7	8	105.698	-16	18	0.000	0.056	0.024
VENTINOVESIMA	08/11/2016	109	48.620	1	18.255	-5	5	105.700	-14	15	-0.333	-0.419	-0.470
TRENTESIMA	10/11/2016	111	48.621	2	18.252	-8	8	105.700	-14	16	1.500	1.574	0.674
TRENTUNESIMA	11/11/2016	112	48.621	2	18.250	-10	10	105.697	-17	20	2.000	1.952	3.576
TRENTADUESIMA	25/11/2016	126	48.622	3	18.253	-7	8	105.697	-17	19	-0.214	-0.184	-0.085
TRENTATREESIMA	29/11/2016	130	48.622	3	18.251	-9	9	105.697	-17	19	0.500	0.468	0.210
TRENTAQUATTRE	01/12/2016	132	48.623	4	18.251	-9	10	105.697	-17	20	0.000	0.181	0.089
TRENTACINQUESIMA	05/12/2016	136	48.620	1	18.250	-10	10	105.697	-17	20	0.250	0.050	0.025
TRENTASEIESIMA	15/12/2016	146	48.622	3	18.250	-10	10	105.696	-18	21	0.000	0.039	0.106
TRENTASETTESIMA	03/01/2017	165	48.623	4	18.249	-11	12	105.695	-19	22	0.053	0.067	0.079
TRENTOTTESIMA	11/01/2017	173	48.621	2	18.248	-12	12	105.694	-20	23	0.125	0.058	0.137
TRENTANOVESIMA	18/01/2017	180	48.624	5	18.249	-11	12	105.693	-21	24	-0.143	-0.012	0.117
QUARANTESIMA	26/01/2017	188	48.623	4	18.248	-12	13	105.693	-21	25	0.125	0.071	0.036
QUARANTUNESIMA	24/02/2017	217	48.624	5	18.246	-14	15	105.694	-20	25	0.069	0.076	0.014
QUARANTADUESIMA	13/04/2017	265	48.622	3	18.241	-19	19	105.690	-24	31	0.104	0.091	0.122
QUARANTATREESIMA	13/04/2017	265	48.622	3	18.241	-19	19	105.690	-24	31	0.000	0.000	0.000
QUARANTAQUATTRESIMA	14/04/2017	266	48.621	2	18.241	-19	19	105.691	-23	30	0.000	-0.130	-0.857
QUARANTACINQUESIMA	18/04/2017	270	48.621	2	18.240	-20	20	105.690	-24	31	0.250	0.249	0.351
QUARANTASEIESIMA	21/04/2017	273	48.621	2	18.241	-19	19	105.691	-23	30	-0.333	-0.332	-0.468
QUARANTASETTESIMA	03/05/2017	285	48.623	4	18.240	-20	20	105.689	-25	32	0.083	0.108	0.197
QUARANTOTTESIMA	16/05/2017	298	48.621	2	18.241	-19	19	105.689	-25	31	-0.077	-0.099	-0.062
QUARANTANOVESIMA	10/06/2017	323	48.621	2	18.239	-21	21	105.688	-26	33	0.080	0.080	0.081
CINQUANTESIMA	16/06/2017	329	48.622	3	18.239	-21	21	105.687	-27	34	0.000	0.020	0.143
CINQUANTUNESIMA	29/06/2017	342	48.622	3	18.240	-20	20	105.689	-25	32	-0.077	-0.076	-0.168
CINQUANTADUESIMA	30/06/2017	343	48.624	5	18.237	-23	24	105.689	-25	34	3.000	3.313	2.181
CINQUANTATREESIMA	03/07/2017	346	48.621	2	18.241	-19	19	105.690	-24	31	-1.333	-1.477	-1.220
CINQUANTAQUATTRESIMA	04/07/2017	347	48.621	2	18.239	-21	21	105.687	-27	34	2.000	1.990	3.588
MEDIA DI QUATTRO MISURE GIORNALIERE	05/07/2017	348	48.622	3	18.239	-21	21	105.688	-26	34	0.250	0.366	-0.358
MEDIA DI QUATTRO MISURE GIORNALIERE	06/07/2017	349	48.621	2	18.240	-21	21	105.688	-26	34	-0.750	-0.838	-0.327
MEDIA DI QUATTRO MISURE GIORNALIERE	07/07/2017	350	48.621	2	18.240	-20	20	105.688	-26	33	-0.500	-0.497	-0.502
MEDIA DI QUATTRO MISURE GIORNALIERE	08/07/2017	351	48.622	3	18.239	-21	21	105.689	-25	33	1.000	1.053	-0.121
MEDIA DI QUATTRO MISURE GIORNALIERE	09/07/2017	352	48.621	2	18.240	-21	21	105.688	-26	33	-0.500	-0.556	0.230
MEDIA DI QUATTRO MISURE GIORNALIERE	10/07/2017	353	48.622	3	18.239	-22	22	105.689	-25	34	1.000	1.121	0.326
MEDIA DI QUATTRO MISURE GIORNALIERE	11/07/2017	354	48.622	3	18.238	-22	22	105.688	-26	34	0.250	0.149	0.669

CAPOSALDO N. 33

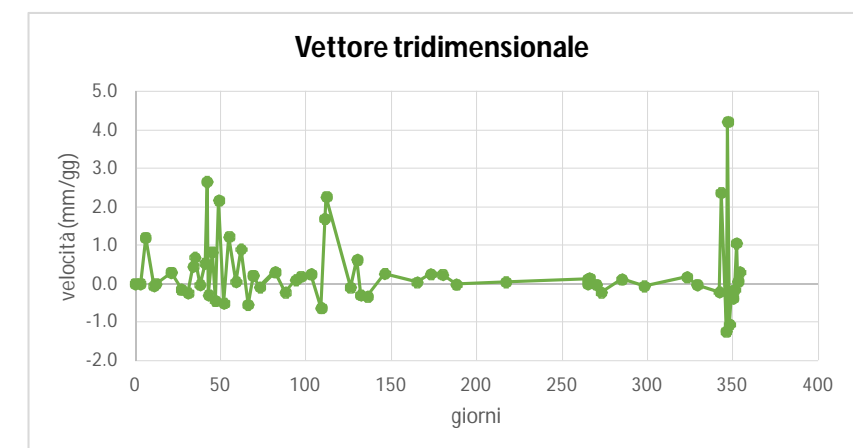
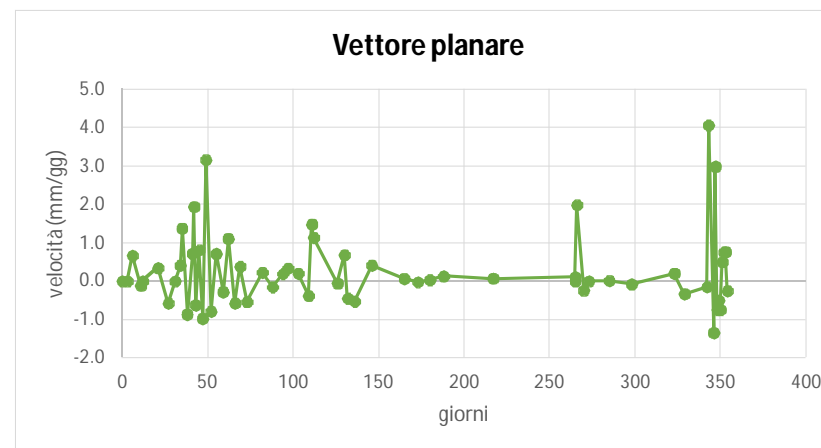
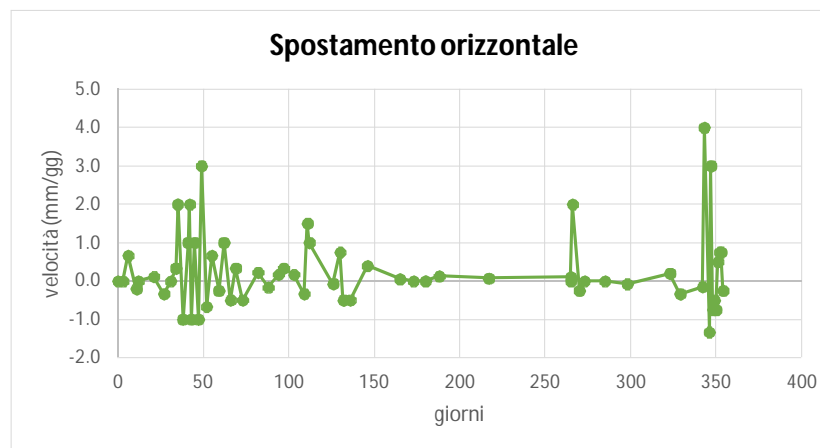
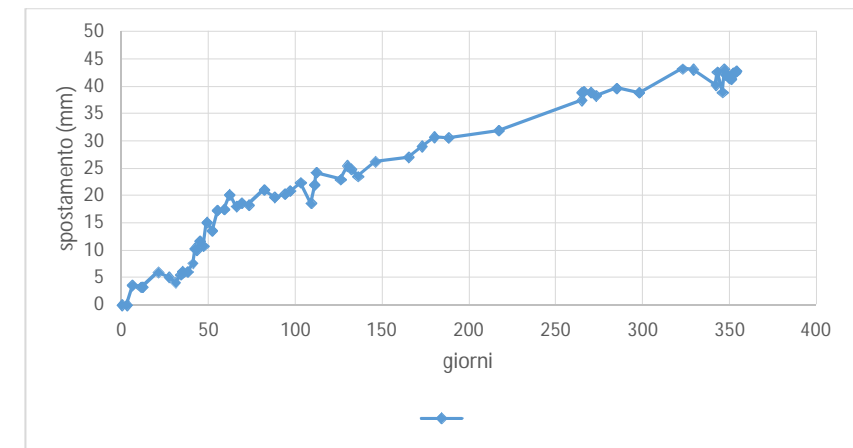
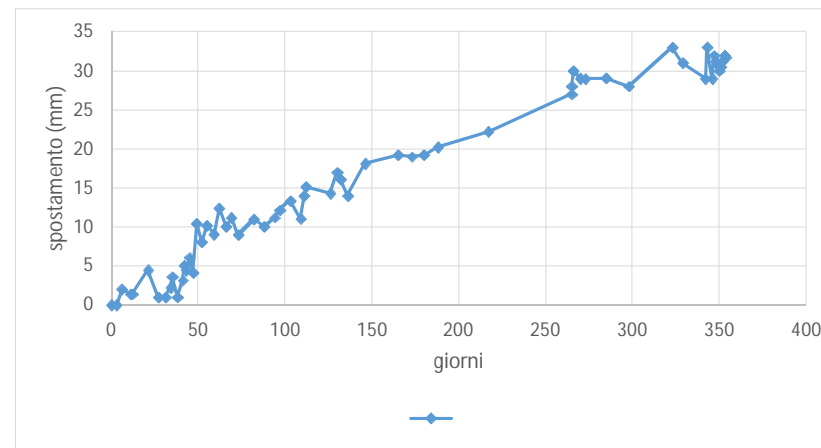
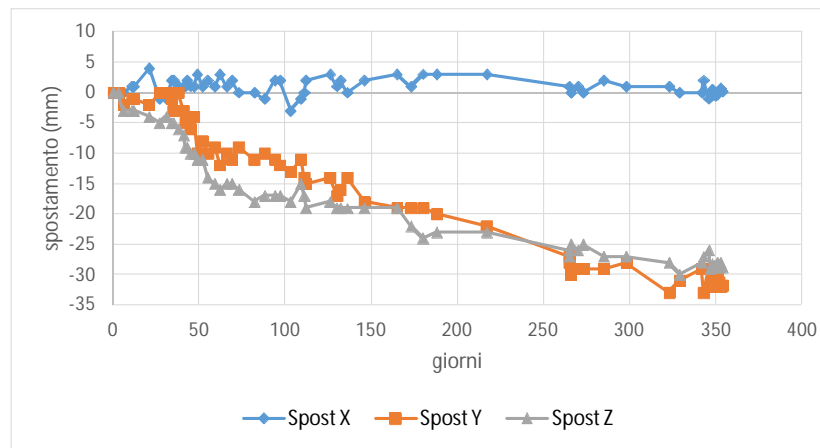


0.051282 mm/gg velocità nel periodo aprile - giugno 2017 (+ indica che gli spostamenti si sono incrementati)

CAPOSALDO N. 34

SESSIONE	DATA	giorni	X	SPOSTAMENTI X (mm)	y	SPOSTAMENTI Y (mm)	VETTORE 2d	QUOTA	SPOSTAMENTI ALTIMETRICI (mm)	VETTORE 3d	spost. Oriz	vett. 2d	vett 3d
											velocità (mm/gg)	velocità (mm/gg)	velocità (mm/gg)
ZERO	22/07/2016	0	49.190	0	18.720	0	0	108.651	0	0	0.000	0.000	0.000
PRIMA	25/07/2016	3	49.190	0	18.720	0	0	108.651	0	0	0.000	0.000	0.000
SECONDA	28/07/2016	6	49.190	0	18.718	-2	2	108.648	-3	4	0.667	0.667	1.202
TERZA	02/08/2016	11	49.191	1	18.719	-1	1	108.648	-3	3	-0.200	-0.117	-0.058
QUARTA	03/08/2016	12	49.191	1	18.719	-1	1	108.648	-3	3	0.000	0.000	0.000
QUINTA	12/08/2016	21	49.194	4	18.718	-2	4	108.647	-4	6	0.111	0.340	0.298
SESTA	18/08/2016	27	49.189	-1	18.720	0	1	108.646	-5	5	-0.333	-0.579	-0.150
SETTIMA	22/08/2016	31	49.189	-1	18.720	0	1	108.647	-4	4	0.000	0.000	-0.244
OTTAVA	25/08/2016	34	49.192	2	18.719	-1	2	108.646	-5	5	0.333	0.412	0.451
NONA	26/08/2016	35	49.192	2	18.717	-3	4	108.646	-5	6	2.000	1.369	0.687
DECIMA	29/08/2016	38	49.191	1	18.720	0	1	108.645	-6	6	-1.000	-0.869	-0.027
UNDICESIMA	01/09/2016	41	49.191	1	18.717	-3	3	108.644	-7	8	1.000	0.721	0.533
DODICESIMA	02/09/2016	42	49.191	1	18.715	-5	5	108.642	-9	10	2.000	1.937	2.663
TREDICESIMA	03/09/2016	43	49.192	2	18.716	-4	4	108.642	-9	10	-1.000	-0.627	-0.294
QUATTORDICESIMA	05/09/2016	45	49.191	1	18.714	-6	6	108.641	-10	12	1.000	0.805	0.827
QUINDICESIMA	07/09/2016	47	49.191	1	18.716	-4	4	108.641	-10	11	-1.000	-0.980	-0.444
SEDICESIMA	09/09/2016	49	49.193	3	18.710	-10	10	108.640	-11	15	3.000	3.159	2.175
DICIASETTESIMA	12/09/2016	52	49.191	1	18.712	-8	8	108.640	-11	14	-0.667	-0.793	-0.509
DICIOTTESIMA	15/09/2016	55	49.192	2	18.710	-10	10	108.637	-14	17	0.667	0.712	1.227
DICIANNOVESIMA	19/09/2016	59	49.191	1	18.711	-9	9	108.636	-15	18	-0.250	-0.286	0.050
VENTESIMA	22/09/2016	62	49.193	3	18.708	-12	12	108.635	-16	20	1.000	1.105	0.901
VENTUNESIMA	26/09/2016	66	49.191	1	18.710	-10	10	108.636	-15	18	-0.500	-0.580	-0.542
VENTIDUESIMA	29/09/2016	69	49.192	2	18.709	-11	11	108.636	-15	19	0.333	0.377	0.218
VENTITRESIMA	03/10/2016	73	49.190	0	18.711	-9	9	108.635	-16	18	-0.500	-0.545	-0.088
VENTIQUATTRESIMA	12/10/2016	82	49.190	0	18.709	-11	11	108.633	-18	21	0.222	0.222	0.304
VENTICINQUESIMA	18/10/2016	88	49.189	-1	18.710	-10	10	108.634	-17	20	-0.167	-0.158	-0.224
VENTISEIESIMA	24/10/2016	94	49.192	2	18.709	-11	11	108.634	-17	20	0.167	0.188	0.100
VENTISSETTESIMA	27/10/2016	97	49.192	2	18.708	-12	12	108.634	-17	21	0.333	0.328	0.186
VENTOTTESIMA	02/11/2016	103	49.187	-3	18.707	-13	13	108.633	-18	22	0.167	0.196	0.250
VENTINOVESIMA	08/11/2016	109	49.189	-1	18.709	-11	11	108.636	-15	19	-0.333	-0.383	-0.630
TRENTESIMA	10/11/2016	111	49.190	0	18.706	-14	14	108.634	-17	22	1.500	1.477	1.697
TRENTUNESIMA	11/11/2016	112	49.192	2	18.705	-15	15	108.632	-19	24	1.000	1.133	2.267
TRENTADUESIMA	25/11/2016	126	49.193	3	18.706	-14	14	108.633	-18	23	-0.071	-0.058	-0.092
TRENTATRESIMA	29/11/2016	130	49.191	1	18.703	-17	17	108.632	-19	26	0.750	0.678	0.629
TRENTAQUATTRE	01/12/2016	132	49.192	2	18.704	-16	16	108.632	-19	25	-0.500	-0.452	-0.297
TRENTACINQUESIMA	05/12/2016	136	49.190	0	18.706	-14	14	108.632	-19	24	-0.500	-0.531	-0.330
TRENTASEIESIMA	15/12/2016	146	49.192	2	18.702	-18	18	108.632	-19	26	0.400	0.411	0.265
TRENTASETTESIMA	03/01/2017	165	49.193	3	18.701	-19	19	108.632	-19	27	0.053	0.059	0.041
TRENTOTTESIMA	11/01/2017	173	49.191	1	18.701	-19	19	108.629	-22	29	0.000	-0.026	0.256
TRENTANOVESIMA	18/01/2017	180	49.193	3	18.701	-19	19	108.627	-24	31	0.000	0.030	0.239
QUARANTESIMA	26/01/2017	188	49.193	3	18.700	-20	20	108.628	-23	31	0.125	0.124	-0.016
QUARANTUNESIMA	24/02/2017	217	49.193	3	18.698	-22	22	108.628	-23	32	0.069	0.068	0.046
QUARANTADUESIMA	13/04/2017	265	49.191	1	18.693	-27	27	108.625	-26	37	0.104	0.100	0.115
QUARANTATRESIMA	13/04/2017	265	49.191	1	18.692	-28	28	108.624	-27	39	0.000	0.000	0.000
QUARANTAQUATTRESIMA	14/04/2017	266	49.190	0	18.690	-30	30	108.626	-25	39	2.000	1.982	0.141
QUARANTACINQUESIMA	18/04/2017	270	49.191	1	18.691	-29	29	108.625	-26	39	-0.250	-0.246	-0.022
QUARANTASEIESIMA	21/04/2017	273	49.190	0	18.691	-29	29	108.626	-25	38	0.000	-0.006	-0.224
QUARANTASETTESIMA	03/05/2017	285	49.192	2	18.691	-29	29	108.624	-27	40	0.000	0.006	0.115
QUARANTOTTESIMA	16/05/2017	298	49.191	1	18.692	-28	28	108.624	-27	39	-0.077	-0.081	-0.059
QUARANTANOVESIMA	10/06/2017	323	49.191	1	18.687	-33	33	108.623	-28	43	0.200	0.200	0.175
CINQUANTESIMA	16/06/2017	329	49.190	0	18.689	-31	31	108.621	-30	43	-0.333	-0.336	-0.025
CINQUANTUNESIMA	29/06/2017	342	49.190	0	18.691	-29	29	108.623	-28	40	-0.154	-0.154	-0.218
CINQUANTADUESIMA	30/06/2017	343	49.192	2	18.687	-33	33	108.624	-27	43	4.000	4.061	2.374
CINQUANTATRESIMA	03/07/2017	346	49.189	-1	18.691	-29	29	108.625	-26	39	-1.333	-1.348	-1.241
CINQUANTAQUATTRESIMA	04/07/2017	347	49.190	0	18.688	-32	32	108.622	-29	43	3.000	2.983	4.224
MEDIA DI QUATTRO MISURE GIORNALIERE	05/07/2017	348	49.191	1	18.689	-31	31	108.623	-28	42	-0.750	-0.746	-1.056
MEDIA DI QUATTRO MISURE GIORNALIERE	06/07/2017	349	49.190	0	18.689	-31	31	108.623	-28	42	-0.500	-0.503	-0.202
MEDIA DI QUATTRO MISURE GIORNALIERE	07/07/2017	350	49.190	-1	18.690	-30	30	108.622	-29	42	-0.750	-0.747	-0.372
MEDIA DI QUATTRO MISURE GIORNALIERE	08/07/2017	351	49.190	0	18.690	-30	31	108.623	-28	41	0.500	0.497	-0.151
MEDIA DI QUATTRO MISURE GIORNALIERE	09/07/2017	352	49.190	0	18.689	-31	31	108.622	-29	42	0.750	0.750	1.060
MEDIA DI QUATTRO MISURE GIORNALIERE	10/07/2017	353	49.191	1	18.688	-32	32	108.623	-28	43	0.750	0.758	0.063
MEDIA DI QUATTRO MISURE GIORNALIERE	11/07/2017	354	49.190	0	18.688	-32	32	108.622	-29	43	-0.250	-0.258	0.306

CAPOSALDO N. 34

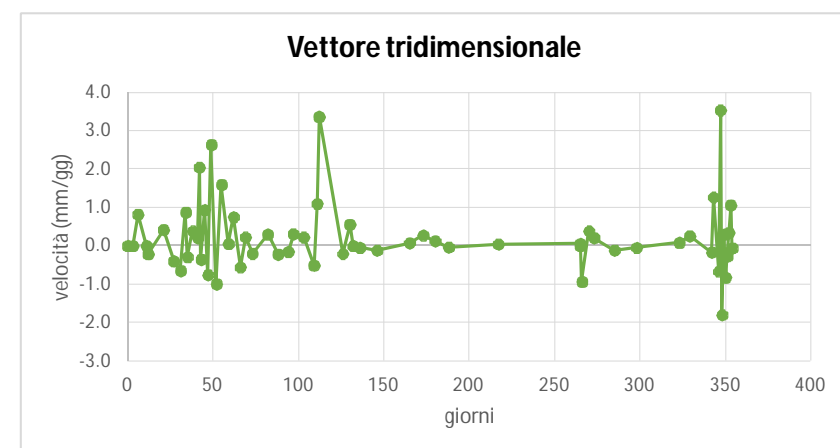
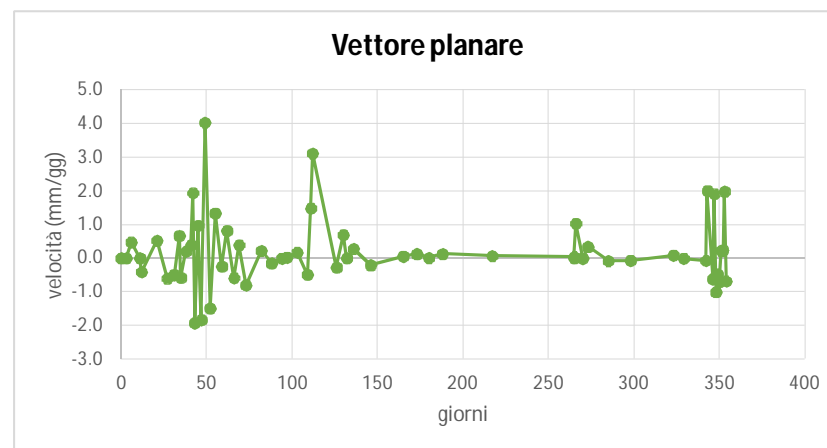
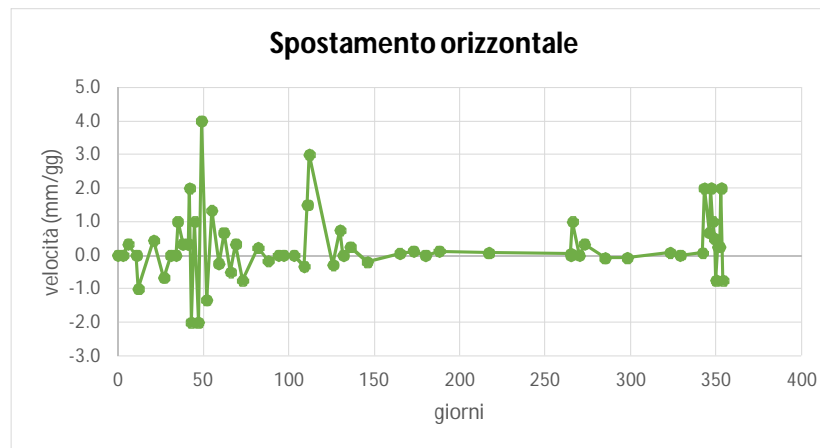
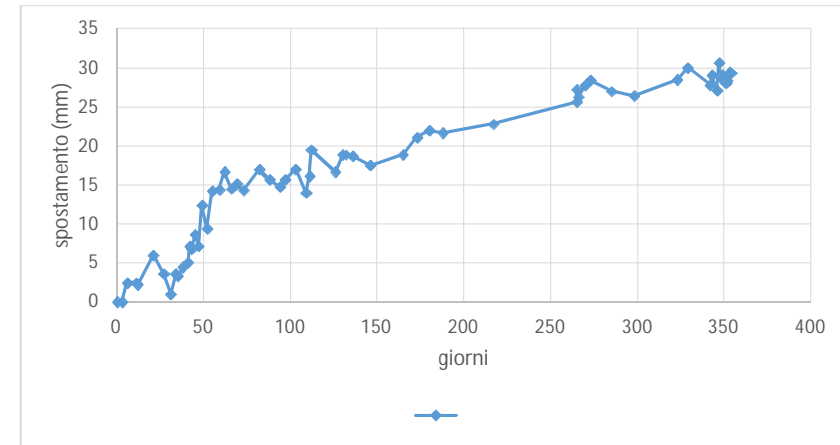
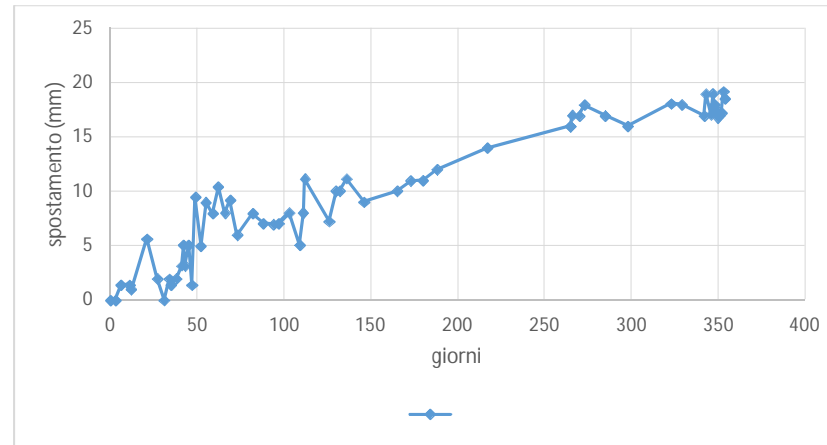
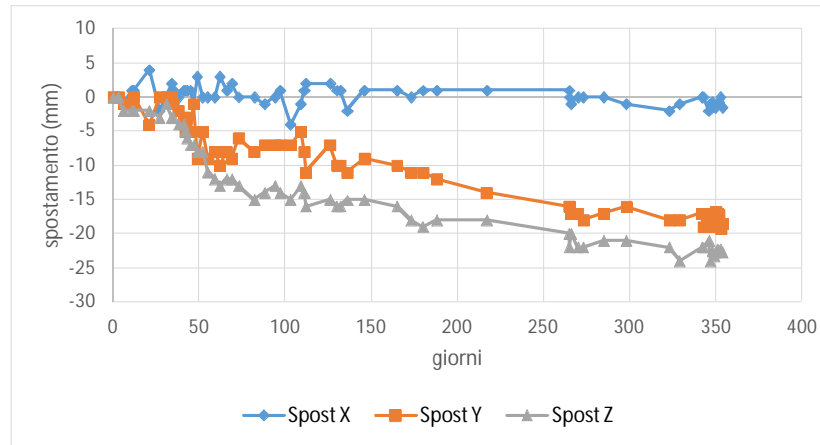


0.076923 mm/gg velocità nel periodo aprile - giugno 2017 (+ indica che gli spostamenti si sono incrementati)

CAPOSALDO 35

SESSIONE	DATA	giorni	X	SPOSTAMENTI X (mm)	y	SPOSTAMENTI Y (mm)	VETTORE 2d	QUOTA	SPOSTAMENTI ALTIMETRICI (mm)	VETTORE 3d	spost. Oriz	vett. 2d	vett 3d
											velocità (mm/gg)	velocità (mm/gg)	velocità (mm/gg)
ZERO	22/07/2016	0	54.561	0	18.950	0	0	106.365	0	0	0.000	0.000	0.000
PRIMA	25/07/2016	3	54.561	0	18.950	0	0	106.365	0	0	0.000	0.000	0.000
SECONDA	28/07/2016	6	54.560	-1	18.949	-1	1	106.363	-2	2	0.333	0.471	0.816
TERZA	02/08/2016	11	54.562	1	18.949	-1	1	106.363	-2	2	0.000	0.000	0.000
QUARTA	03/08/2016	12	54.562	1	18.950	0	1	106.363	-2	2	-1.000	-0.414	-0.213
QUINTA	12/08/2016	21	54.565	4	18.946	-4	6	106.363	-2	6	0.444	0.517	0.418
SESTA	18/08/2016	27	54.559	-2	18.950	0	2	106.362	-3	4	-0.667	-0.609	-0.399
SETTIMA	22/08/2016	31	54.561	0	18.950	0	0	106.364	-1	1	0.000	-0.500	-0.651
OTTAVA	25/08/2016	34	54.563	2	18.950	0	2	106.362	-3	4	0.000	0.667	0.869
NONA	26/08/2016	35	54.562	1	18.949	-1	1	106.362	-3	3	1.000	-0.586	-0.289
DECIMA	29/08/2016	38	54.561	0	18.948	-2	2	106.361	-4	4	0.333	0.195	0.385
UNDICESIMA	01/09/2016	41	54.562	1	18.947	-3	3	106.361	-4	5	0.333	0.387	0.209
DODICESIMA	02/09/2016	42	54.562	1	18.945	-5	5	106.360	-5	7	2.000	1.937	2.042
TREDICESIMA	03/09/2016	43	54.562	1	18.947	-3	3	106.359	-6	7	-2.000	-1.937	-0.359
QUATTORDICESIMA	05/09/2016	45	54.562	1	18.945	-5	5	106.358	-7	9	1.000	0.968	0.939
QUINDICESIMA	07/09/2016	47	54.560	-1	18.949	-1	1	106.358	-7	7	-2.000	-1.842	-0.759
SEDICESIMA	09/09/2016	49	54.564	3	18.941	-9	9	106.357	-8	12	4.000	4.036	2.634
DICIASETTESIMA	12/09/2016	52	54.561	0	18.945	-5	5	106.357	-8	9	-1.333	-1.496	-0.992
DICIOTTESIMA	15/09/2016	55	54.561	0	18.941	-9	9	106.354	-11	14	1.333	1.333	1.593
DICIANNOVESIMA	19/09/2016	59	54.561	0	18.942	-8	8	106.353	-12	14	-0.250	-0.250	0.052
VENTESIMA	22/09/2016	62	54.564	3	18.940	-10	10	106.352	-13	17	0.667	0.813	0.750
VENTUNESIMA	26/09/2016	66	54.562	1	18.942	-8	8	106.353	-12	14	-0.500	-0.595	-0.554
VENTIDUESIMA	29/09/2016	69	54.563	2	18.941	-9	9	106.353	-12	15	0.333	0.386	0.225
VENTITREESIMA	03/10/2016	73	54.561	0	18.944	-6	6	106.352	-13	14	-0.750	-0.805	-0.204
VENTIQUATTRESIMA	12/10/2016	82	54.561	0	18.942	-8	8	106.350	-15	17	0.222	0.222	0.298
VENTICINQUESIMA	18/10/2016	88	54.560	-1	18.943	-7	7	106.351	-14	16	-0.167	-0.155	-0.219
VENTISEIESIMA	24/10/2016	94	54.561	0	18.943	-7	7	106.352	-13	15	0.000	-0.012	-0.153
VENTISETTESIMA	27/10/2016	97	54.562	1	18.943	-7	7	106.351	-14	16	0.000	0.024	0.307
VENTOTTESIMA	02/11/2016	103	54.557	-4	18.943	-7	8	106.350	-15	17	0.000	0.165	0.224
VENTINOVESIMA	08/11/2016	109	54.560	-1	18.945	-5	5	106.352	-13	14	-0.333	-0.494	-0.511
TRENTESIMA	10/11/2016	111	54.562	1	18.942	-8	8	106.351	-14	16	1.500	1.482	1.096
TRENTUNESIMA	11/11/2016	112	54.563	2	18.939	-11	11	106.349	-16	20	3.000	3.118	3.364
TRENTADUESIMA	25/11/2016	126	54.563	2	18.943	-7	7	106.350	-15	17	-0.286	-0.279	-0.203
TRENTATREESIMA	29/11/2016	130	54.562	1	18.940	-10	10	106.349	-16	19	0.750	0.692	0.555
TRENTAQUATTRE	01/12/2016	132	54.562	1	18.940	-10	10	106.349	-16	19	0.000	0.000	0.000
TRENTACINQUESIMA	05/12/2016	136	54.559	-2	18.939	-11	11	106.350	-15	19	0.250	0.283	-0.047
TRENTASEIESIMA	15/12/2016	146	54.562	1	18.941	-9	9	106.350	-15	18	-0.200	-0.212	-0.119
TRENTASETTESIMA	03/01/2017	165	54.562	1	18.940	-10	10	106.349	-16	19	0.053	0.052	0.072
TRENTOTTESIMA	11/01/2017	173	54.561	0	18.939	-11	11	106.347	-18	21	0.125	0.119	0.275
TRENTANOVESIMA	18/01/2017	180	54.562	1	18.939	-11	11	106.346	-19	22	0.000	0.006	0.126
QUARANTESIMA	26/01/2017	188	54.562	1	18.938	-12	12	106.347	-18	22	0.125	0.125	-0.040
QUARANTUNESIMA	24/02/2017	217	54.562	1	18.936	-14	14	106.347	-18	23	0.069	0.069	0.040
QUARANTADUESIMA	13/04/2017	265	54.562	1	18.934	-16	16	106.345	-20	26	0.042	0.042	0.058
QUARANTATREESIMA	13/04/2017	265	54.561	0	18.934	-16	16	106.343	-22	27	0.000	0.000	0.000
QUARANTAQUATTRESIMA	14/04/2017	266	54.560	-1	18.933	-17	17	106.345	-20	26	1.000	1.029	-0.935
QUARANTACINQUESIMA	18/04/2017	270	54.561	0	18.933	-17	17	106.343	-22	28	0.000	-0.007	0.384
QUARANTASEIESIMA	21/04/2017	273	54.561	0	18.932	-18	18	106.343	-22	28	0.333	0.333	0.207
QUARANTASETTESIMA	03/05/2017	285	54.561	0	18.933	-17	17	106.344	-21	27	-0.083	-0.083	-0.117
QUARANTOTTESIMA	16/05/2017	298	54.560	-1	18.934	-16	16	106.344	-21	26	-0.077	-0.075	-0.046
QUARANTANOVESIMA	10/06/2017	323	54.559	-2	18.932	-18	18	106.343	-22	28	0.080	0.083	0.083
CINQUANTESIMA	16/06/2017	329	54.560	-1	18.932	-18	18	106.341	-24	30	0.000	-0.014	0.254
CINQUANTUNESIMA	29/06/2017	342	54.561	0	18.933	-17	17	106.343	-22	28	0.077	-0.079	-0.170
CINQUANTADUESIMA	30/06/2017	343	54.561	0	18.931	-19	19	106.343	-22	29	2.000	2.000	1.266
CINQUANTATRESIMA	03/07/2017	346	54.559	-2	18.933	-17	17	106.344	-21	27	0.667	-0.628	-0.659
CINQUANTAQUATTRESIMA	04/07/2017	347	54.560	-1	18.931	-19	19	106.341	-24	31	2.000	1.909	3.534
MEDIA DI QUATTRO MISURE GIORNALIERE	05/07/2017	348	54.560	-1	18.932	-18	18	106.343	-22	29	1.000	-1.011	-1.803
MEDIA DI QUATTRO MISURE GIORNALIERE	06/07/2017	349	54.560	-1	18.933	-18	18	106.342	-23	29	0.500	-0.487	0.293
MEDIA DI QUATTRO MISURE GIORNALIERE	07/07/2017	350	54.560	-2	18.933	-17	17	106.342	-23	28	-0.750	-0.712	-0.826
MEDIA DI QUATTRO MISURE GIORNALIERE	08/07/2017	351	54.560	-1	18.933	-17	17	106.343	-22	28	0.250	0.212	-0.272
MEDIA DI QUATTRO MISURE GIORNALIERE	09/07/2017	352	54.560	-1	18.933	-17	17	106.343	-22	28	0.250	0.237	0.343
MEDIA DI QUATTRO MISURE GIORNALIERE	10/07/2017	353	54.561	0	18.931	-19	19	106.343	-22	29	2.000	1.984	1.060
MEDIA DI QUATTRO MISURE GIORNALIERE	11/07/2017	354	54.560	-2	18.932	-18	19	106.342	-23	29	-0.750	-0.689	-0.061

CAPOSALDO N. 35

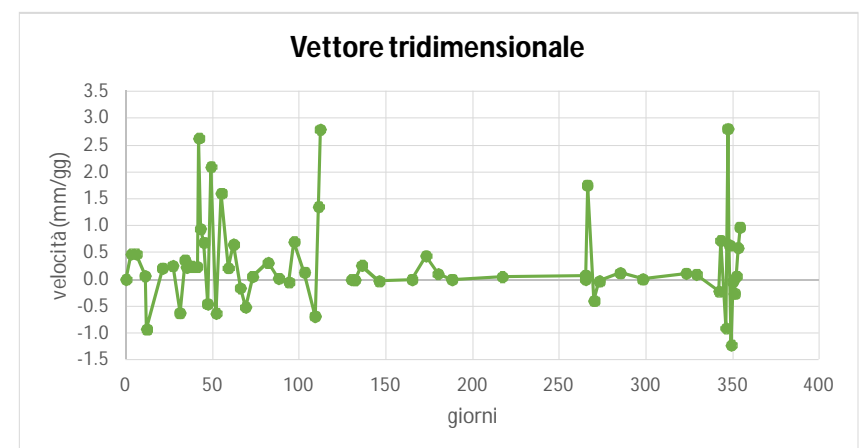
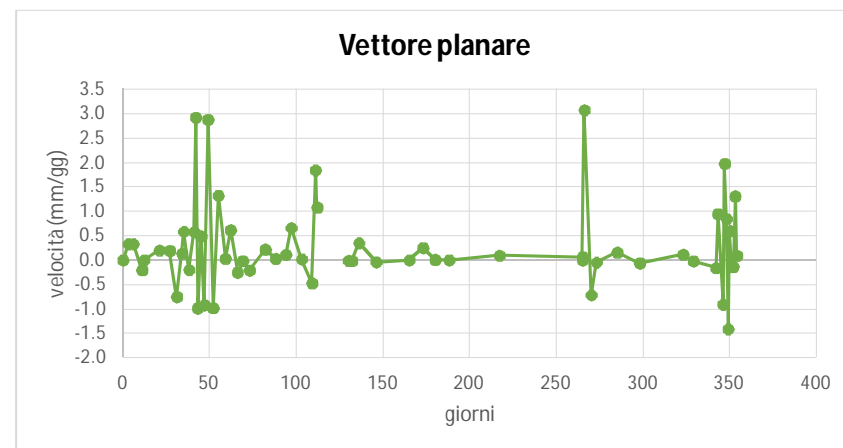
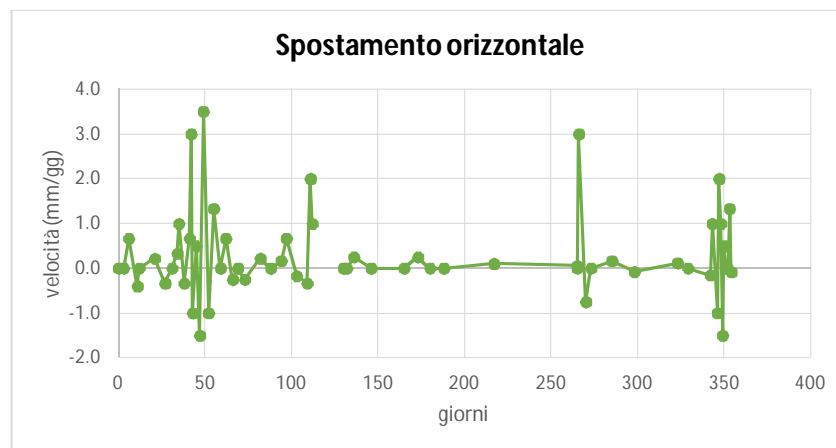
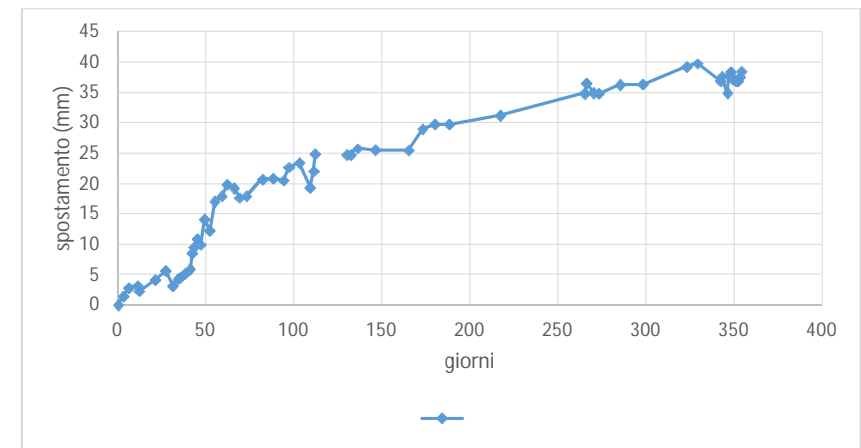
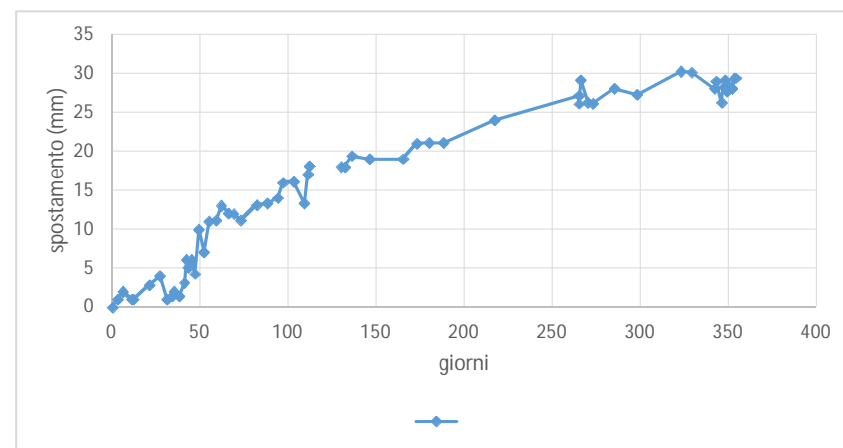
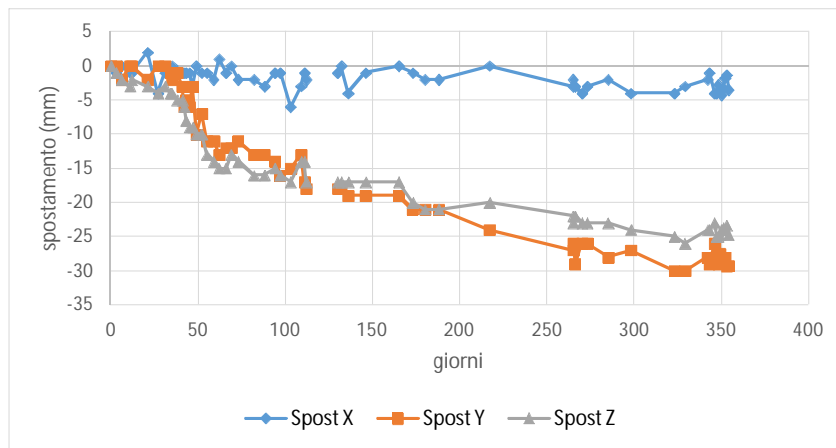


0.038462 mm/gg velocità nel periodo aprile - giugno 2017 (+ indica che gli spostamenti si sono incrementati)

CAPOSALDO N. 36

SESSIONE	DATA	giorni	X	SPOSTAMENTI X (mm)	y	SPOSTAMENTI Y (mm)	VETTORE 2d	QUOTA	SPOSTAMENTI ALTIMETRICI (mm)	VETTORE 3d	spost. Oriz	vett. 2d	vett 3d
											velocità (mm/gg)	velocità (mm/gg)	velocità (mm/gg)
ZERO	22/07/2016	0	55.357	0	19.360	0	0	109.103	0	0	0.000	0.000	0.000
PRIMA	25/07/2016	3	55.356	-1	19.360	0	1	109.102	-1	1	0.000	0.333	0.471
SECONDA	28/07/2016	6	55.357	0	19.358	-2	2	109.101	-2	3	0.667	0.333	0.471
TERZA	02/08/2016	11	55.356	-1	19.360	0	1	109.100	-3	3	-0.400	-0.200	0.067
QUARTA	03/08/2016	12	55.356	-1	19.360	0	1	109.101	-2	2	0.000	0.000	-0.926
QUINTA	12/08/2016	21	55.359	2	19.358	-2	3	109.100	-3	4	0.222	0.203	0.210
SESTA	18/08/2016	27	55.353	-4	19.360	0	4	109.099	-4	6	-0.333	0.195	0.256
SETTIMA	22/08/2016	31	55.356	-1	19.360	0	1	109.100	-3	3	0.000	-0.750	-0.624
OTTAVA	25/08/2016	34	55.356	-1	19.359	-1	1	109.099	-4	4	0.333	0.138	0.360
NONA	26/08/2016	35	55.357	0	19.358	-2	2	109.099	-4	4	1.000	0.586	0.229
DECIMA	29/08/2016	38	55.356	-1	19.359	-1	1	109.098	-5	5	-0.333	-0.195	0.241
UNDICESIMA	01/09/2016	41	55.356	-1	19.357	-3	3	109.098	-5	6	0.667	0.583	0.240
DODICESIMA	02/09/2016	42	55.356	-1	19.354	-6	6	109.097	-6	9	3.000	2.920	2.628
TREDICESIMA	03/09/2016	43	55.356	-1	19.355	-5	5	109.095	-8	9	-1.000	-0.984	0.943
QUATTORDICESIMA	05/09/2016	45	55.356	-1	19.354	-6	6	109.094	-9	11	0.500	0.492	0.688
QUINDICESIMA	07/09/2016	47	55.354	-3	19.357	-3	4	109.094	-9	10	-1.500	-0.920	-0.456
SEDICESIMA	09/09/2016	49	55.357	0	19.350	-10	10	109.093	-10	14	3.500	2.879	2.096
DICIASETTESIMA	12/09/2016	52	55.356	-1	19.353	-7	7	109.093	-10	12	-1.000	-0.976	-0.632
DICIOTTESIMA	15/09/2016	55	55.356	-1	19.349	-11	11	109.090	-13	17	1.333	1.325	1.604
DICIANNOVESIMA	19/09/2016	59	55.355	-2	19.349	-11	11	109.089	-14	18	0.000	0.034	0.214
VENTESIMA	22/09/2016	62	55.358	1	19.347	-13	13	109.088	-15	20	0.667	0.619	0.653
VENTUNESIMA	26/09/2016	66	55.356	-1	19.348	-12	12	109.088	-15	19	-0.250	-0.249	-0.160
VENTIDUESIMA	29/09/2016	69	55.357	0	19.348	-12	12	109.090	-13	18	0.000	-0.014	-0.515
VENTITRESIMA	03/10/2016	73	55.355	-2	19.349	-11	11	109.089	-14	18	-0.250	-0.205	0.056
VENTIQUATTRESIMA	12/10/2016	82	55.355	-2	19.347	-13	13	109.087	-16	21	0.222	0.219	0.311
VENTICINQUESIMA	18/10/2016	88	55.354	-3	19.347	-13	13	109.087	-16	21	0.000	0.031	0.020
VENTISEIESIMA	24/10/2016	94	55.356	-1	19.346	-14	14	109.088	-15	21	0.167	0.116	-0.048
VENTISETTESIMA	27/10/2016	97	55.356	-1	19.344	-16	16	109.087	-16	23	0.667	0.665	0.702
VENTOTTESIMA	02/11/2016	103	55.351	-6	19.345	-15	16	109.086	-17	23	-0.167	0.021	0.134
VENTINOVESIMA	08/11/2016	109	55.354	-3	19.347	-13	13	109.089	-14	19	-0.333	-0.469	-0.685
TRENTESIMA	10/11/2016	111	55.356	-1	19.343	-17	17	109.089	-14	22	2.000	1.844	1.353
TRENTUNESIMA	11/11/2016	112	55.355	-2	19.342	-18	18	109.086	-17	25	1.000	1.081	2.794
TRENTADUESIMA	25/11/2016	126									MIRA NON RILEVABILE		
TRENTATRESIMA	29/11/2016	130	55.356	-1	19.342	-18	18	109.086	-17	25	0.000	-0.005	-0.003
TRENTAQUATTRE	01/12/2016	132	55.357	0	19.342	-18	18	109.086	-17	25	0.000	-0.014	-0.010
TRENTACINQUESIMA	05/12/2016	136	55.353	-4	19.341	-19	19	109.086	-17	26	0.250	0.354	0.262
TRENTASEIESIMA	15/12/2016	146	55.356	-1	19.341	-19	19	109.086	-17	26	0.000	-0.039	-0.029
TRENTASETTESIMA	03/01/2017	165	55.357	0	19.341	-19	19	109.086	-17	25	0.000	-0.001	-0.001
TRENTOTTESIMA	11/01/2017	173	55.356	-1	19.339	-21	21	109.083	-20	29	0.250	0.253	0.440
TRENTANOVESIMA	18/01/2017	180	55.355	-2	19.339	-21	21	109.082	-21	30	0.000	0.010	0.107
QUARANTESIMA	26/01/2017	188	55.355	-2	19.339	-21	21	109.082	-21	30	0.000	0.000	0.000
QUARANTUNESIMA	24/02/2017	217	55.357	0	19.336	-24	24	109.083	-20	31	0.103	0.100	0.051
QUARANTADUESIMA	13/04/2017	265	55.354	-3	19.333	-27	27	109.081	-22	35	0.063	0.066	0.077
QUARANTATRESIMA	13/04/2017	265	55.355	-2	19.334	-26	26	109.080	-23	35	0.000	0.000	0.000
QUARANTAQUATTRESIMA	14/04/2017	266	55.354	-3	19.331	-29	29	109.081	-22	37	3.000	3.078	1.753
QUARANTACINQUESIMA	18/04/2017	270	55.353	-4	19.334	-26	26	109.080	-23	35	-0.750	-0.712	-0.395
QUARANTASEIESIMA	21/04/2017	273	55.354	-3	19.334	-26	26	109.080	-23	35	0.000	-0.044	-0.033
QUARANTASETTESIMA	03/05/2017	285	55.355	-2	19.332	-28	28	109.080	-23	36	0.167	0.158	0.121
QUARANTOTTESIMA	16/05/2017	298	55.353	-4	19.333	-27	27	109.079	-24	36	-0.077	-0.060	0.004
QUARANTANOVESIMA	10/06/2017	323	55.353	-4	19.330	-30	30	109.078	-25	39	0.120	0.119	0.116
CINQUANTESIMA	16/06/2017	329	55.354	-3	19.330	-30	30	109.077	-26	40	0.000	-0.019	0.093
CINQUANTUNESIMA	29/06/2017	342	55.355	-2	19.332	-28	28	109.079	-24	37	-0.154	-0.160	-0.222
CINQUANTADUESIMA	30/06/2017	343	55.356	-1	19.331	-29	29	109.079	-24	38	1.000	0.946	0.724
CINQUANTATRESIMA	03/07/2017	346	55.353	-4	19.334	-26	26	109.080	-23	35	-1.000	-0.904	-0.905
CINQUANTAQUATTRESIMA	04/07/2017	347	55.353	-4	19.332	-28	28	109.078	-25	38	2.000	1.978	2.806
MEDIA DI QUATTRO MISURE GIORNALIERE	05/07/2017	348	55.354	-3	19.331	-29	29	109.078	-25	38	1.000	0.846	0.638
MEDIA DI QUATTRO MISURE GIORNALIERE	06/07/2017	349	55.354	-4	19.333	-27	28	109.078	-25	37	-1.500	-1.408	-1.224
MEDIA DI QUATTRO MISURE GIORNALIERE	07/07/2017	350	55.353	-4	19.332	-28	28	109.079	-24	37	0.500	0.599	-0.040
MEDIA DI QUATTRO MISURE GIORNALIERE	08/07/2017	351	55.354	-3	19.332	-28	28	109.079	-24	37	0.000	-0.133	-0.263
MEDIA DI QUATTRO MISURE GIORNALIERE	09/07/2017	352	55.355	-2	19.332	-28	28	109.079	-24	37	0.000	-0.133	0.060
MEDIA DI QUATTRO MISURE GIORNALIERE	10/07/2017	353	55.356	-1	19.331	-29	29	109.080	-23	38	1.333	1.309	0.586
MEDIA DI QUATTRO MISURE GIORNALIERE	11/07/2017	354	55.354	-4	19.331	-29	29	109.078	-25	38	-0.083	0.095	0.970

CAPOSALDO N. 36

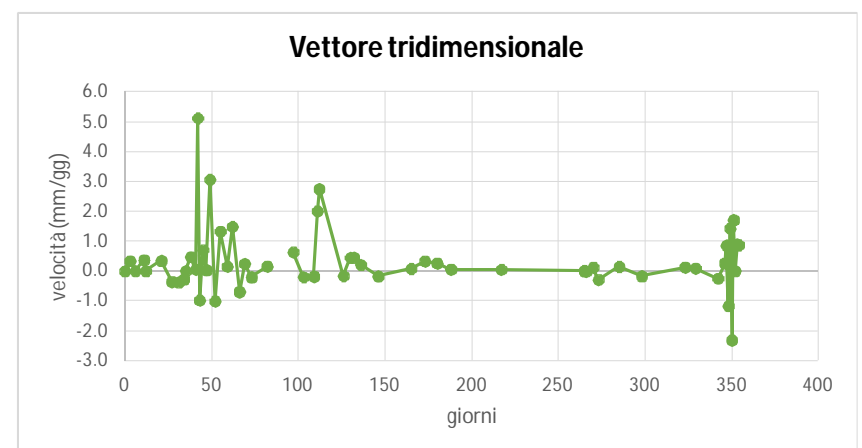
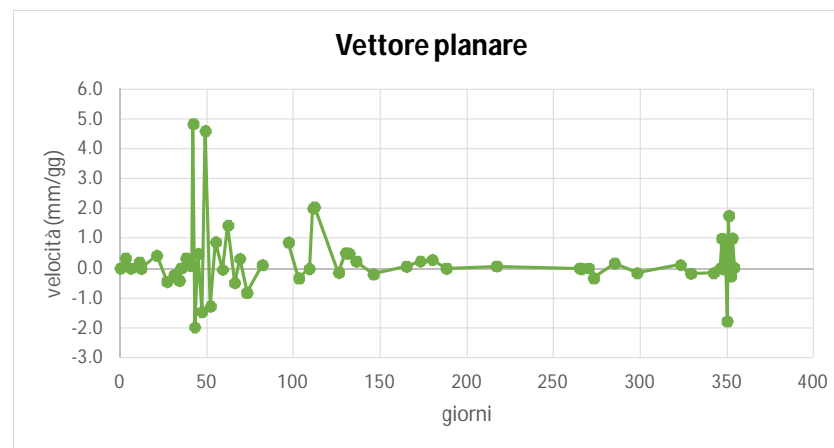
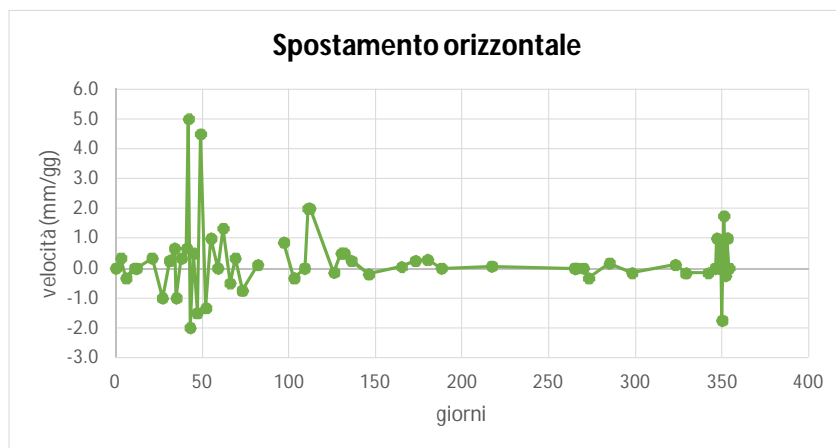
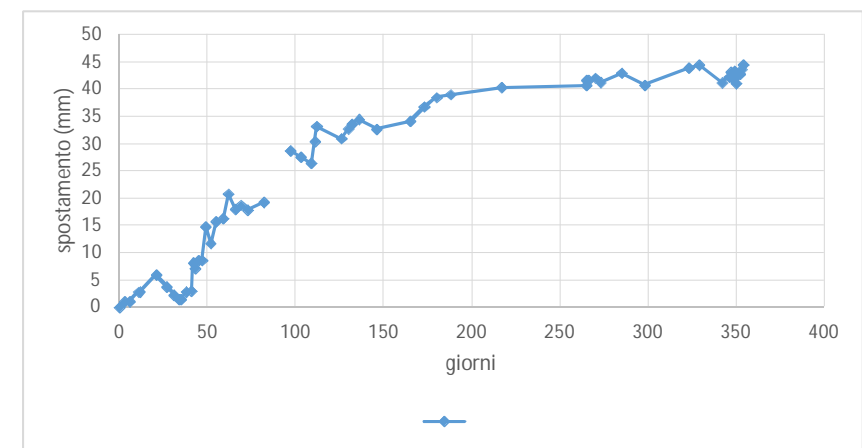
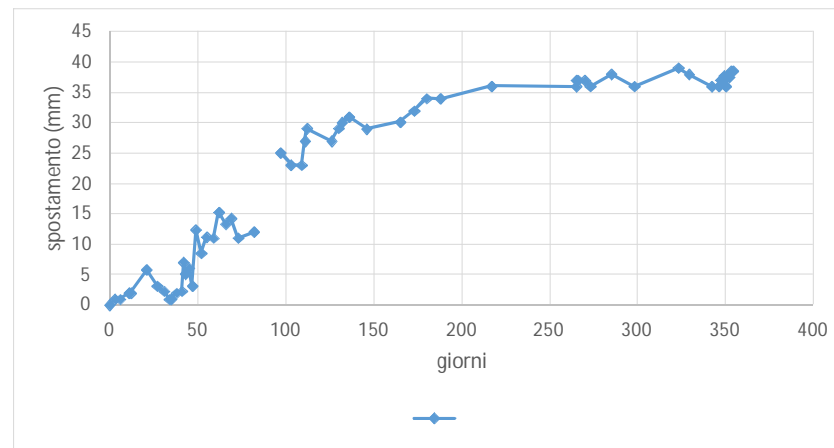
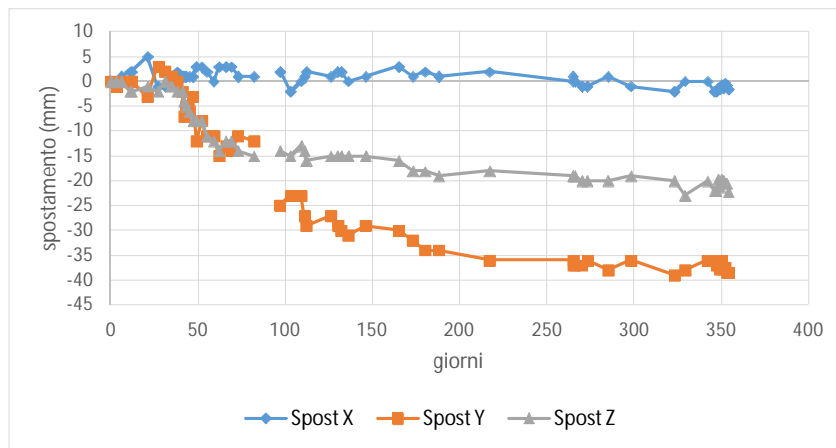


0.025641 mm/gg velocità nel periodo aprile - giugno 2017 (+ indica che gli spostamenti si sono incrementati)

CAPOSALDO N. 38

SESSIONE	DATA	giorni	X	SPOSTAMENTI X (mm)	y	SPOSTAMENTI Y (mm)	VETTORE 2d	QUOTA	SPOSTAMENTI ALTIMETRICI (mm)	VETTORE 3d	spost. Oriz	vett. 2d	vett 3d
											velocità (mm/gg)	velocità (mm/gg)	velocità (mm/gg)
ZERO	22/07/2016	0	61.221	0	19.843	0	0	109.122	0	0	0.000	0.000	0.000
PRIMA	25/07/2016	3	61.221	0	19.842	-1	1	109.122	0	1	0.333	0.333	0.333
SECONDA	28/07/2016	6	61.222	1	19.843	0	1	109.122	0	1	-0.333	0.000	0.000
TERZA	02/08/2016	11	61.223	2	19.843	0	2	109.120	-2	3	0.000	0.200	0.366
QUARTA	03/08/2016	12	61.223	2	19.843	0	2	109.120	-2	3	0.000	0.000	0.000
QUINTA	12/08/2016	21	61.226	5	19.840	-3	6	109.121	-1	6	0.333	0.426	0.343
SESTA	18/08/2016	27	61.220	-1	19.846	3	3	109.120	-2	4	-1.000	-0.445	-0.362
SETTIMA	22/08/2016	31	61.220	-1	19.845	2	2	109.122	0	2	0.250	-0.232	-0.376
OTTAVA	25/08/2016	34	61.222	1	19.843	0	1	109.121	-1	1	0.667	-0.412	-0.274
NONA	26/08/2016	35	61.221	0	19.844	1	1	109.121	-1	1	-1.000	0.000	0.000
DECIMA	29/08/2016	38	61.223	2	19.843	0	2	109.120	-2	3	0.333	0.333	0.471
UNDICESIMA	01/09/2016	41	61.222	1	19.841	-2	2	109.120	-2	3	0.667	0.079	0.057
DODICESIMA	02/09/2016	42	61.222	1	19.836	-7	7	109.118	-4	8	5.000	4.835	5.124
TREDICESIMA	03/09/2016	43	61.222	1	19.838	-5	5	109.117	-5	7	-2.000	-1.972	-0.983
QUATTORDICESIMA	05/09/2016	45	61.222	1	19.837	-6	6	109.116	-6	9	0.500	0.492	0.701
QUINDICESIMA	07/09/2016	47	61.222	1	19.840	-3	3	109.114	-8	9	-1.500	-1.460	0.029
SEDICESIMA	09/09/2016	49	61.224	3	19.831	-12	12	109.114	-8	15	4.500	4.604	3.064
DICIASETTESIMA	12/09/2016	52	61.224	3	19.835	-8	9	109.114	-8	12	-1.333	-1.275	-1.009
DICIOTTESIMA	15/09/2016	55	61.223	2	19.832	-11	11	109.111	-11	16	1.000	0.879	1.327
DICIANNOVESIMA	19/09/2016	59	61.221	0	19.832	-11	11	109.110	-12	16	0.000	-0.045	0.149
VENTESIMA	22/09/2016	62	61.224	3	19.828	-15	15	109.108	-14	21	1.333	1.432	1.486
VENTUNESIMA	26/09/2016	66	61.224	3	19.830	-13	13	109.110	-12	18	-0.500	-0.489	-0.698
VENTIDUESIMA	29/09/2016	69	61.224	3	19.829	-14	14	109.110	-12	19	0.333	0.325	0.246
VENTITRESIMA	03/10/2016	73	61.222	1	19.832	-11	11	109.108	-14	18	-0.750	-0.818	-0.212
VENTIQUATTRESIMA	12/10/2016	82	61.222	1	19.831	-12	12	109.107	-15	19	0.111	0.111	0.156
VENTICINQUESIMA	18/10/2016	88											
VENTISEIESIMA	24/10/2016	94											
VENTISETTESIMA	27/10/2016	97	61.223	2	19.818	-25	25	109.108	-14	29	0.867	0.869	0.632
VENTOTTESIMA	02/11/2016	103	61.219	-2	19.820	-23	23	109.107	-15	28	-0.333	-0.332	-0.199
VENTINOVESIMA	08/11/2016	109	61.221	0	19.820	-23	23	109.109	-13	26	0.000	-0.014	-0.185
TRENTESIMA	10/11/2016	111	61.222	1	19.816	-27	27	109.108	-14	30	2.000	2.009	2.005
TRENTUNESIMA	11/11/2016	112	61.223	2	19.814	-29	29	109.106	-16	33	2.000	2.050	2.751
TRENTADUESIMA	25/11/2016	126	61.222	1	19.816	-27	27	109.107	-15	31	-0.143	-0.146	-0.163
TRENTATRESIMA	29/11/2016	130	61.223	2	19.814	-29	29	109.107	-15	33	0.500	0.513	0.452
TRENTAQUATTRE	01/12/2016	132	61.223	2	19.813	-30	30	109.107	-15	34	0.500	0.499	0.445
TRENTACINQUESIMA	05/12/2016	136	61.221	0	19.812	-31	31	109.107	-15	34	0.250	0.233	0.209
TRENTASEIESIMA	15/12/2016	146	61.222	1	19.814	-29	29	109.107	-15	33	-0.200	-0.198	-0.177
TRENTASETTESIMA	03/01/2017	165	61.224	3	19.813	-30	30	109.106	-16	34	0.053	0.060	0.077
TRENTOTTESIMA	11/01/2017	173	61.222	1	19.811	-32	32	109.104	-18	37	0.250	0.233	0.325
TRENTANOVESIMA	18/01/2017	180	61.223	2	19.809	-34	34	109.104	-18	39	0.286	0.292	0.256
QUARANTESIMA	26/01/2017	188	61.222	1	19.809	-34	34	109.103	-19	39	0.000	-0.006	0.055
QUARANTUNESIMA	24/02/2017	217	61.223	2	19.807	-36	36	109.104	-18	40	0.069	0.070	0.046
QUARANTADUESIMA	13/04/2017	265	61.221	0	19.807	-36	36	109.103	-19	41	0.000	-0.001	0.008
QUARANTATRESIMA	13/04/2017	265	61.222	1	19.806	-37	37	109.103	-19	42	0.000	0.000	0.000
QUARANTAQUATTRESIMA	14/04/2017	266	61.221	0	19.806	-37	37	109.103	-19	42	0.000	-0.014	-0.012
QUARANTACINQUESIMA	18/04/2017	270	61.220	-1	19.806	-37	37	109.102	-20	42	0.000	0.003	0.120
QUARANTASEIESIMA	21/04/2017	273	61.220	-1	19.807	-36	36	109.102	-20	41	-0.333	-0.333	-0.292
QUARANTASETTESIMA	03/05/2017	285	61.222	1	19.805	-38	38	109.102	-20	43	0.167	0.167	0.147
QUARANTOTTESIMA	16/05/2017	298	61.220	-1	19.807	-36	36	109.103	-19	41	-0.154	-0.154	-0.172
QUARANTANOVESIMA	10/06/2017	323	61.219	-2	19.804	-39	39	109.102	-20	44	0.120	0.121	0.126
CINQUANTESIMA	16/06/2017	329	61.221	0	19.805	-38	38	109.099	-23	44	-0.167	-0.175	0.091
CINQUANTUNESIMA	29/06/2017	342	61.221	0	19.807	-36	36	109.102	-20	41	-0.154	-0.154	-0.249
CINQUANTATRESIMA	03/07/2017	346	61.219	-2	19.807	-36	36	109.100	-22	42	0.000	0.014	0.264
CINQUANTAQUATTRESIMA	04/07/2017	347	61.219	-2	19.806	-37	37	109.100	-22	43	1.000	0.999	0.855
MEDIA DI QUATTRO MISURE GIORNALIERE	05/07/2017	348	61.220	-1	19.806	-37	37	109.102	-20	42	0.000	-0.030	-1.170
MEDIA DI QUATTRO MISURE GIORNALIERE	06/07/2017	349	61.220	-2	19.805	-38	38	109.101	-21	43	0.750	0.756	1.423
MEDIA DI QUATTRO MISURE GIORNALIERE	07/07/2017	350	61.220	-1	19.807	-36	36	109.102	-20	41	-1.750	-1.774	-2.319
MEDIA DI QUATTRO MISURE GIORNALIERE	08/07/2017	351	61.220	-1	19.805	-38	38	109.102	-20	43	1.750	1.765	1.712
MEDIA DI QUATTRO MISURE GIORNALIERE	09/07/2017	352	61.221	0	19.806	-37	38	109.102	-21	43	-0.250	-0.270	-0.001
MEDIA DI QUATTRO MISURE GIORNALIERE	10/07/2017	353	61.220	-1	19.805	-38	39	109.102	-20	44	1.000	1.006	0.886
MEDIA DI QUATTRO MISURE GIORNALIERE	11/07/2017	354	61.220	-1	19.805	-39	39	109.100	-22	44	0.000	0.022	0.868

CAPOSALDO N. 38

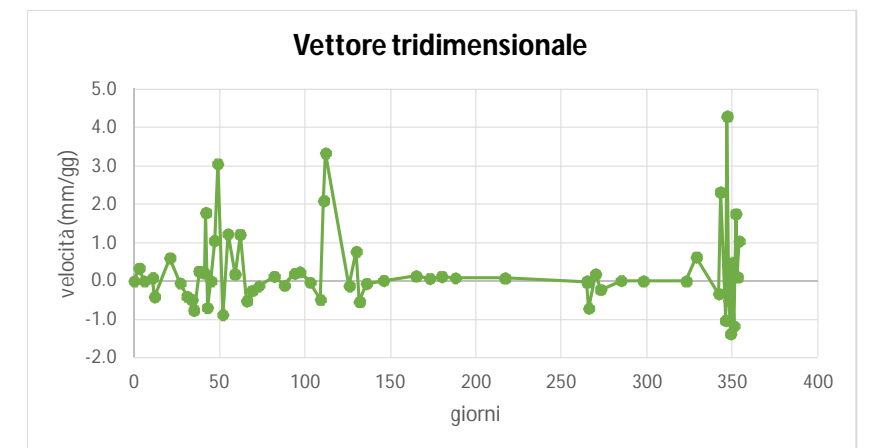
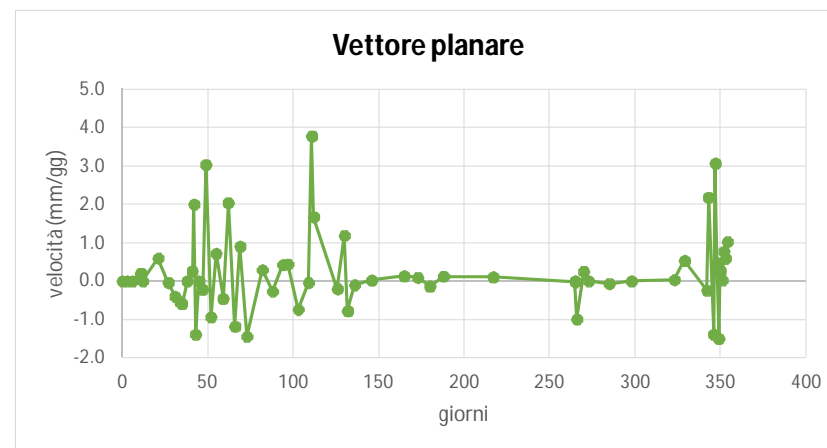
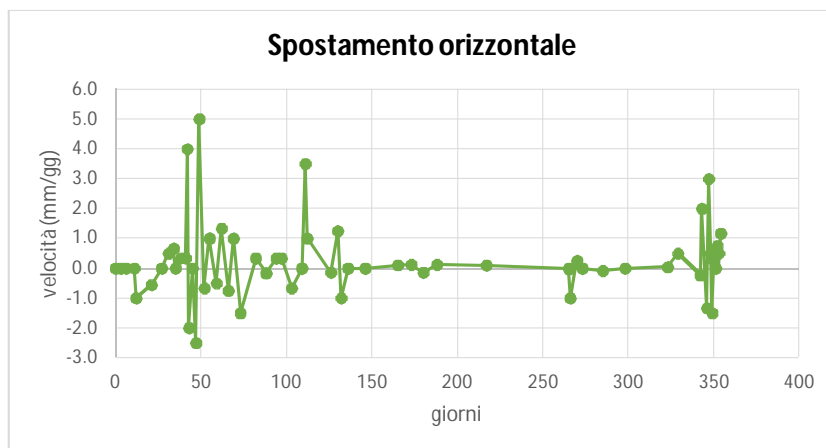
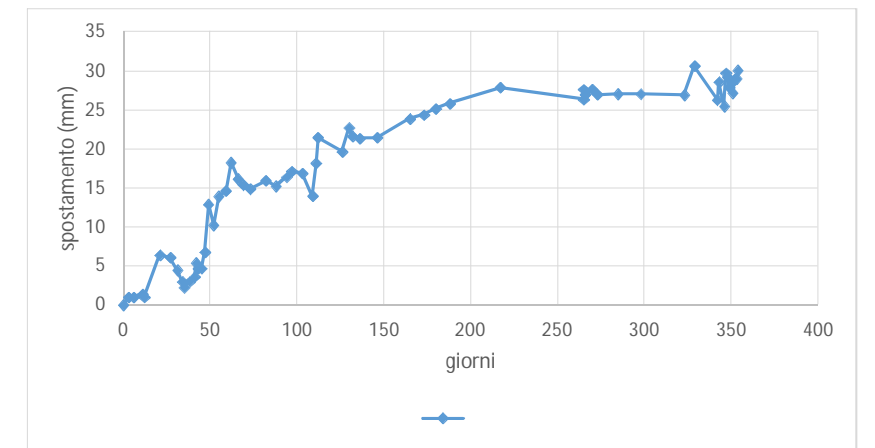
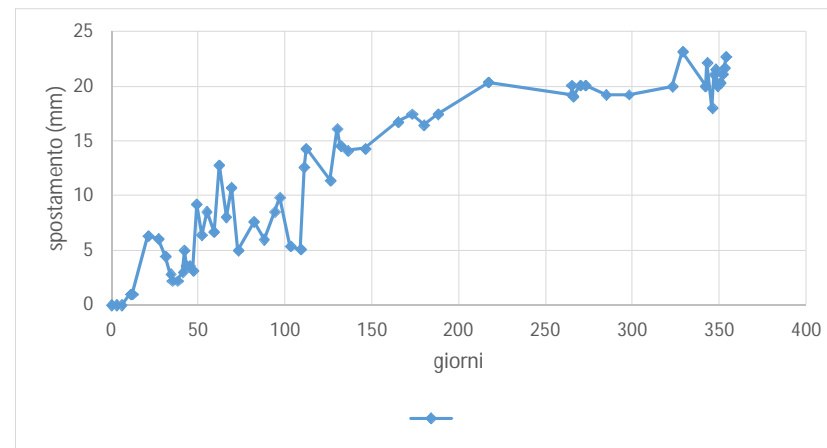
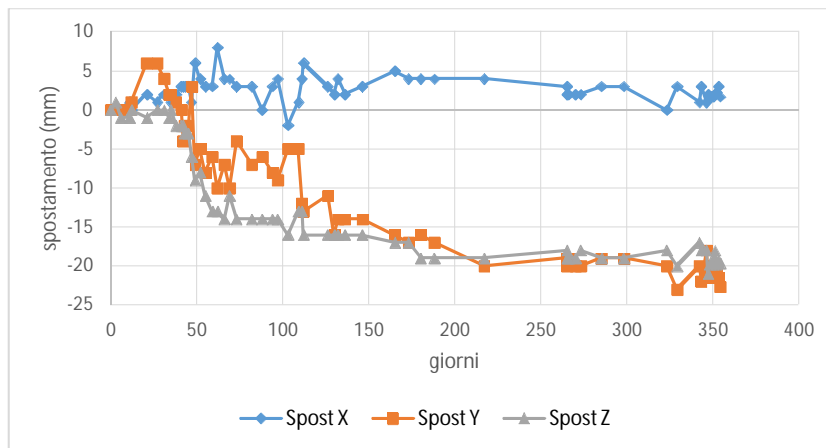


0 mm/gg velocità nel periodo aprile - giugno 2017 (+ indica che gli spostamenti si sono incrementati)

CAPOSALDO 39

SESSIONE	DATA	giorni	X	SPOSTAMENTI X (mm)	y	SPOSTAMENTI Y (mm)	VETTORE 2d	QUOTA	SPOSTAMENTI ALTIMETRICI (mm)	VETTORE 3d	spost. Oriz	vett. 2d	vett 3d
											velocità (mm/gg)	velocità (mm/gg)	velocità (mm/gg)
ZERO	22/07/2016	0	70.673	0	20.378	0	0	108.360	0	0	0.000	0.000	0.000
PRIMA	25/07/2016	3	70.673	0	20.378	0	0	108.361	1	1	0.000	0.000	0.333
SECONDA	28/07/2016	6	70.673	0	20.378	0	0	108.359	-1	1	0.000	0.000	0.000
TERZA	02/08/2016	11	70.674	1	20.378	0	1	108.359	-1	1	0.000	0.200	0.083
QUARTA	03/08/2016	12	70.673	0	20.379	1	1	108.360	0	1	-1.000	0.000	-0.414
QUINTA	12/08/2016	21	70.675	2	20.384	6	6	108.359	-1	6	-0.556	0.592	0.600
SESTA	18/08/2016	27	70.674	1	20.384	6	6	108.360	0	6	0.000	-0.040	-0.053
SETTIMA	22/08/2016	31	70.675	2	20.382	4	4	108.360	0	4	0.500	-0.403	-0.403
OTTAVA	25/08/2016	34	70.675	2	20.380	2	3	108.359	-1	3	0.667	-0.548	-0.491
NONA	26/08/2016	35	70.674	1	20.380	2	2	108.360	0	2	0.000	-0.592	-0.764
DECIMA	29/08/2016	38	70.675	2	20.379	1	2	108.358	-2	3	0.333	0.000	0.255
UNDICESIMA	01/09/2016	41	70.676	3	20.378	0	3	108.358	-2	4	0.333	0.255	0.202
DODICESIMA	02/09/2016	42	70.676	3	20.374	-4	5	108.358	-2	5	4.000	2.000	1.780
TREDICESIMA	03/09/2016	43	70.676	3	20.376	-2	4	108.357	-3	5	-2.000	-1.394	-0.695
QUATTORDICESIMA	05/09/2016	45	70.676	3	20.376	-2	4	108.357	-3	5	0.000	0.000	0.000
QUINDICESIMA	07/09/2016	47	70.674	1	20.381	3	3	108.354	-6	7	-2.500	-0.222	1.046
SEDICESIMA	09/09/2016	49	70.679	6	20.371	-7	9	108.351	-9	13	5.000	3.029	3.051
DICIASETTESIMA	12/09/2016	52	70.677	4	20.373	-5	6	108.352	-8	10	-0.667	-0.939	-0.879
DICIOTTESIMA	15/09/2016	55	70.676	3	20.370	-8	9	108.349	-11	14	1.000	0.714	1.227
DICIANNOVESIMA	19/09/2016	59	70.676	3	20.372	-6	7	108.347	-13	15	-0.500	-0.459	0.175
VENTESIMA	22/09/2016	62	70.681	8	20.368	-10	13	108.347	-13	18	1.333	2.033	1.207
VENTUNESIMA	26/09/2016	66	70.677	4	20.371	-7	8	108.346	-14	16	-0.750	-1.186	-0.523
VENTIDUESIMA	29/09/2016	69	70.677	4	20.368	-10	11	108.349	-11	15	1.000	0.903	-0.254
VENTITREESIMA	03/10/2016	73	70.676	3	20.374	-4	5	108.346	-14	15	-1.500	-1.443	-0.132
VENTIQUATTRESIMA	12/10/2016	82	70.676	3	20.371	-7	8	108.346	-14	16	0.333	0.291	0.119
VENTICINQUESIMA	18/10/2016	88	70.673	0	20.372	-6	6	108.346	-14	15	-0.167	-0.269	-0.118
VENTISEIESIMA	24/10/2016	94	70.676	3	20.370	-8	9	108.346	-14	16	0.333	0.424	0.195
VENTISETTESIMA	27/10/2016	97	70.677	4	20.369	-9	10	108.346	-14	17	0.333	0.435	0.239
VENTOTTESIMA	02/11/2016	103	70.671	-2	20.373	-5	5	108.344	-16	17	-0.667	-0.744	-0.039
VENTINOVESIMA	08/11/2016	109	70.674	1	20.373	-5	5	108.347	-13	14	0.000	-0.048	-0.486
TRENTESIMA	10/11/2016	111	70.677	4	20.366	-12	13	108.347	-13	18	3.500	3.775	2.087
TRENTUNESIMA	11/11/2016	112	70.679	6	20.365	-13	14	108.344	-16	21	1.000	1.669	3.333
TRENTADUESIMA	25/11/2016	126	70.676	3	20.367	-11	11	108.344	-16	20	-0.143	-0.208	-0.130
TRENTATREESIMA	29/11/2016	130	70.675	2	20.362	-16	16	108.344	-16	23	1.250	1.181	0.767
TRENTAQUATTRE	01/12/2016	132	70.677	4	20.364	-14	15	108.344	-16	22	-1.000	-0.782	-0.541
TRENTACINQUESIMA	05/12/2016	136	70.675	2	20.364	-14	14	108.344	-16	21	0.000	-0.105	-0.070
TRENTASEIESIMA	15/12/2016	146	70.676	3	20.364	-14	14	108.344	-16	21	0.000	0.018	0.012
TRENTASETTESIMA	03/01/2017	165	70.678	5	20.362	-16	17	108.343	-17	24	0.105	0.129	0.127
TRENTOTTESIMA	11/01/2017	173	70.677	4	20.361	-17	17	108.343	-17	24	0.125	0.088	0.062
TRENTANOVESIMA	18/01/2017	180	70.677	4	20.362	-16	16	108.341	-19	25	-0.143	-0.139	0.112
QUARANTESIMA	26/01/2017	188	70.677	4	20.361	-17	17	108.341	-19	26	0.125	0.121	0.081
QUARANTUNESIMA	24/02/2017	217	70.677	4	20.358	-20	20	108.341	-19	28	0.103	0.101	0.071
QUARANTADUESIMA	13/04/2017	265	70.676	3	20.359	-19	19	108.342	-18	26	-0.021	-0.024	-0.032
QUARANTATREESIMA	13/04/2017	265	70.675	2	20.358	-20	20	108.341	-19	28	0.000	0.000	0.000
QUARANTAQUATTRESIMA	14/04/2017	266	70.675	2	20.359	-19	19	108.341	-19	27	-1.000	-0.995	-0.714
QUARANTACINQUESIMA	18/04/2017	270	70.675	2	20.358	-20	20	108.341	-19	28	0.250	0.249	0.179
QUARANTASEIESIMA	21/04/2017	273	70.675	2	20.358	-20	20	108.342	-18	27	0.000	0.000	-0.226
QUARANTASETTESIMA	03/05/2017	285	70.676	3	20.359	-19	19	108.341	-19	27	-0.083	-0.072	0.005
QUARANTOTTESIMA	16/05/2017	298	70.676	3	20.359	-19	19	108.341	-19	27	0.000	0.000	0.000
QUARANTANOVESIMA	10/06/2017	323	70.673	0	20.358	-20	20	108.342	-18	27	0.040	0.031	-0.005
CINQUANTESIMA	16/06/2017	329	70.676	3	20.355	-23	23	108.340	-20	31	0.500	0.532	0.620
CINQUANTUNESIMA	29/06/2017	342	70.674	1	20.358	-20	20	108.343	-17	26	-0.231	-0.244	-0.335
CINQUANTADUESIMA	30/06/2017	343	70.676	3	20.356	-22	22	108.342	-18	29	2.000	2.179	2.315
CINQUANTATREESIMA	03/07/2017	346	70.674	1	20.360	-18	18	108.342	-18	25	-1.333	-1.392	-1.036
CINQUANTAQUATTRESIMA	04/07/2017	347	70.675	2	20.357	-21	21	108.339	-21	30	3.000	3.067	4.290
MEDIA DI QUATTRO MISURE GIORNALIERE	05/07/2017	348	70.675	2	20.357	-21	22	108.340	-20	29	0.500	0.476	-0.519
MEDIA DI QUATTRO MISURE GIORNALIERE	06/07/2017	349	70.675	2	20.358	-20	20	108.341	-19	28	-1.500	-1.502	-1.380
MEDIA DI QUATTRO MISURE GIORNALIERE	07/07/2017	350	70.675	2	20.358	-20	20	108.340	-20	28	0.250	0.256	0.474
MEDIA DI QUATTRO MISURE GIORNALIERE	08/07/2017	351	70.675	2	20.358	-20	20	108.342	-18	27	0.000	0.023	-1.173
MEDIA DI QUATTRO MISURE GIORNALIERE	09/07/2017	352	70.675	2	20.357	-21	21	108.340	-20	29	0.750	0.772	1.749
MEDIA DI QUATTRO MISURE GIORNALIERE	10/07/2017	353	70.676	3	20.357	-21	22	108.341	-19	29	0.500	0.588	0.098
MEDIA DI QUATTRO MISURE GIORNALIERE	11/07/2017	354	70.675	2	20.355	-23	23	108.340	-20	30	1.167	1.020	1.041

CAPOSALDO N. 39

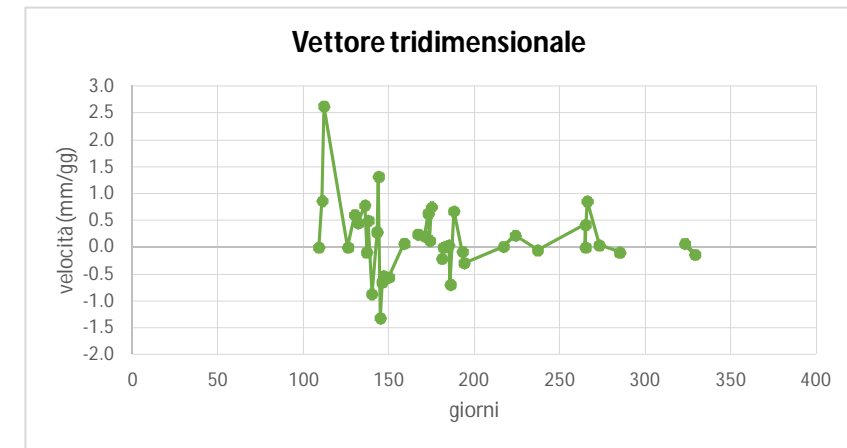
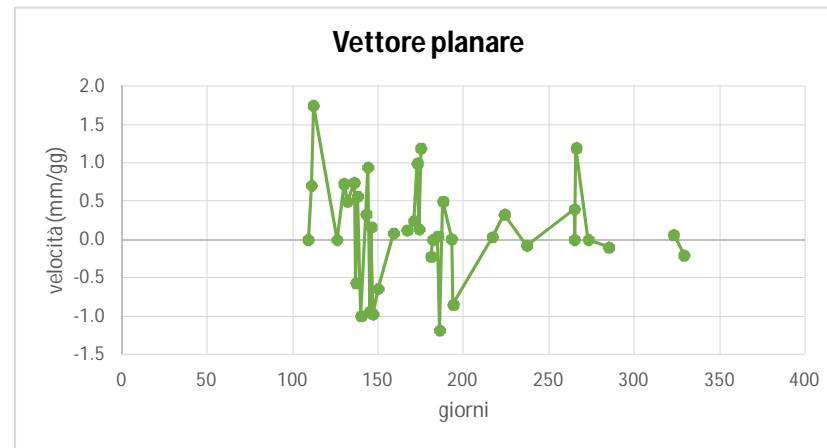
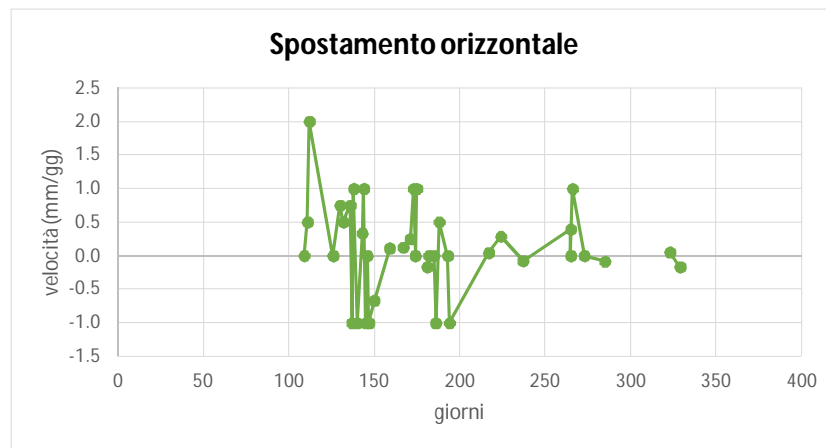
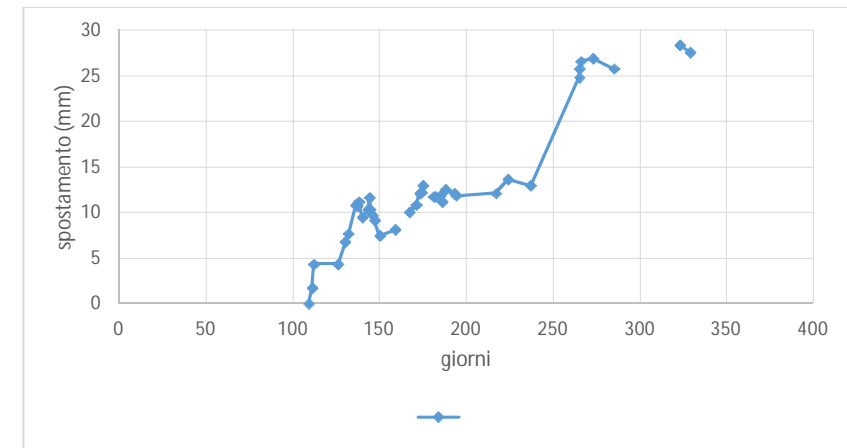
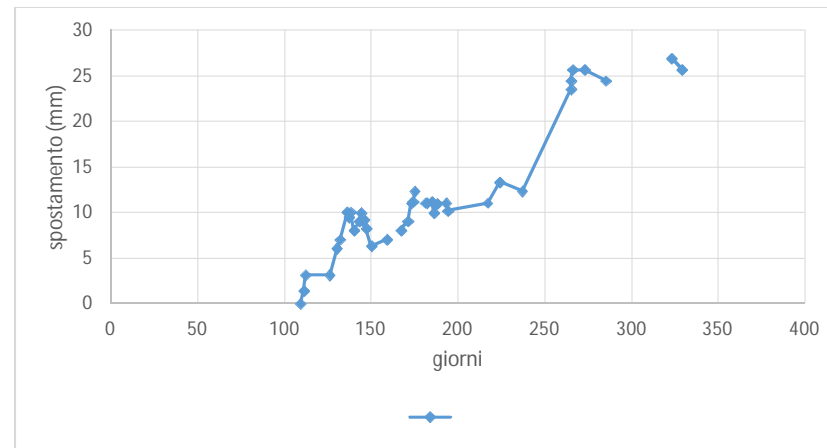
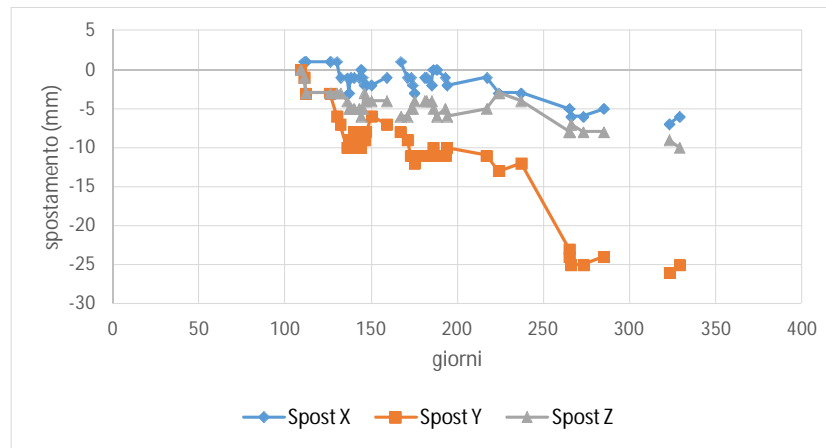


0.038462 mm/gg velocità nel periodo aprile - giugno 2017 (+ indica che gli spostamenti si sono incrementati)

CAPOSALDO N. 41 SEZ14

SESSIONE	DATA	giorni	X	SPOSTAMENTI		SPOSTAMENTI Y (mm)	VETTORE 2d	QUOTA	SPOSTAMENTI ALTIMETRICI (mm)		VETTORE 3d	spost. Oriz	vett. 2d	vett 3d
				X (mm)	y				velocità (mm/gg)	velocità (mm/gg)		velocità (mm/gg)		
	22/07/2016	0												
ZERO	08/11/2016	109	27.075	0	16.645	0	0	100.751	0	0	0	0.000	0.000	0.000
PRIMA	10/11/2016	111	27.076	1	16.644	-1	1	100.750	-1	2	2	0.500	0.707	0.866
SECONDA	11/11/2016	112	27.076	1	16.642	-3	3	100.748	-3	4	4	2.000	1.748	2.627
TERZA	25/11/2016	126	27.076	1	16.642	-3	3	100.748	-3	4	4	0.000	0.000	0.000
QUARTA	29/11/2016	130	27.076	1	16.639	-6	6	100.748	-3	7	7	0.750	0.730	0.606
QUINTA	01/12/2016	132	27.074	-1	16.638	-7	7	100.748	-3	8	8	0.500	0.494	0.449
SESTA	05/12/2016	136	27.074	-1	16.635	-10	10	100.747	-4	11	11	0.750	0.745	0.784
SETTIMA	06/12/2016	137	27.072	-3	16.636	-9	9	100.746	-5	11	11	-1.000	-0.563	-0.093
OTTAVA	07/12/2016	138	27.074	-1	16.635	-10	10	100.746	-5	11	11	1.000	0.563	0.501
NONA	09/12/2016	140	27.074	-1	16.637	-8	8	100.746	-5	9	9	-1.000	-0.994	-0.869
DECIMA	12/12/2016	143	27.074	-1	16.636	-9	9	100.746	-5	10	10	0.333	0.331	0.286
UNDICESIMA	13/12/2016	144	27.075	0	16.635	-10	10	100.745	-6	12	12	1.000	0.945	1.318
DODICESIMA	14/12/2016	145	27.074	-1	16.636	-9	9	100.746	-5	10	10	-1.000	-0.945	-1.318
TREDICESIMA	15/12/2016	146	27.073	-2	16.636	-9	9	100.748	-3	10	10	0.000	0.164	-0.649
QUATTORDICESIMA	16/12/2016	147	27.073	-2	16.637	-8	8	100.747	-4	9	9	-1.000	-0.973	-0.530
QUINDICESIMA	19/12/2016	150	27.073	-2	16.639	-6	6	100.747	-4	7	7	-0.667	-0.641	-0.561
SEDICESIMA	28/12/2016	159	27.074	-1	16.638	-7	7	100.747	-4	8	8	0.111	0.083	0.071
DICIASETTESIMA	03/01/2017	165												
DICIOTTESIMA	04/01/2017	166												
DICIANNOVESIMA	05/01/2017	167	27.076	1	16.637	-8	8	100.745	-6	10	10	0.125	0.124	0.241
VENTESIMA	09/01/2017	171	27.074	-1	16.636	-9	9	100.745	-6	11	11	0.250	0.248	0.203
VENTUNESIMA	11/01/2017	173	27.074	-1	16.634	-11	11	100.746	-5	12	12	1.000	0.995	0.631
VENTIDUESIMA	12/01/2017	174	27.073	-2	16.634	-11	11	100.746	-5	12	12	0.000	0.135	0.123
VENTITRESIMA	13/01/2017	175	27.072	-3	16.633	-12	12	100.747	-4	13	13	1.000	1.189	0.753
VENTIQUATTRESIMA	16/01/2017	178												
VENTICINQUESIMA	17/01/2017	179												
VENTISEIESIMA	19/01/2017	181	27.074	-1	16.634	-11	11	100.747	-4	12	12	-0.167	-0.221	-0.209
VENTISETTESIMA	20/01/2017	182	27.074	-1	16.634	-11	11	100.747	-4	12	12	0.000	0.000	0.000
VENTOTTESIMA	23/01/2017	185	27.073	-2	16.634	-11	11	100.747	-4	12	12	0.000	0.045	0.042
VENTINOVESIMA	24/01/2017	186	27.075	0	16.635	-10	10	100.746	-5	11	11	-1.000	-1.180	-0.694
TRENTESIMA	26/01/2017	188	27.075	0	16.634	-11	11	100.745	-6	13	13	0.500	0.500	0.675
TRENTUNESIMA	31/01/2017	193	27.074	-1	16.634	-11	11	100.746	-5	12	12	0.000	0.009	-0.081
TRENTADUESIMA	01/02/2017	194	27.073	-2	16.635	-10	10	100.745	-6	12	12	-1.000	-0.847	-0.292
TRENTATRESIMA	24/02/2017	217	27.074	-1	16.634	-11	11	100.746	-5	12	12	0.043	0.037	0.013
TRENTAQUATTRE	03/03/2017	224	27.072	-3	16.632	-13	13	100.748	-3	14	14	0.286	0.328	0.221
TRENTACINQUESIMA	16/03/2017	237	27.072	-3	16.633	-12	12	100.747	-4	13	13	-0.077	-0.075	-0.052
TRENTASEIESIMA	13/04/2017	265	27.070	-5	16.622	-23	24	100.743	-8	25	25	0.393	0.399	0.424
TRENTASETTESIMA	13/04/2017	265	27.070	-5	16.621	-24	25	100.743	-8	26	26	0.000	0.000	0.000
TRENTOTTESIMA	14/04/2017	266	27.069	-6	16.62	-25	26	100.744	-7	27	27	1.000	1.195	0.858
TRENTANOVESIMA	21/04/2017	273	27.069	-6	16.62	-25	26	100.743	-8	27	27	0.000	0.000	0.040
QUARANTESIMA	03/05/2017	285	27.070	-5	16.621	-24	25	100.743	-8	26	26	-0.083	-0.100	-0.095
QUARANTUNESIMA	16/05/2017	298												
QUARANTADUESIMA	10/06/2017	323	27.068	-7	16.619	-26	27	100.742	-9	28	28	0.053	0.063	0.068
QUARANTATRESIMA	16/06/2017	329	27.069	-6	16.62	-25	26	100.741	-10	28	28	-0.167	-0.203	-0.134

CAPOSALDO N. 41 SEZ14

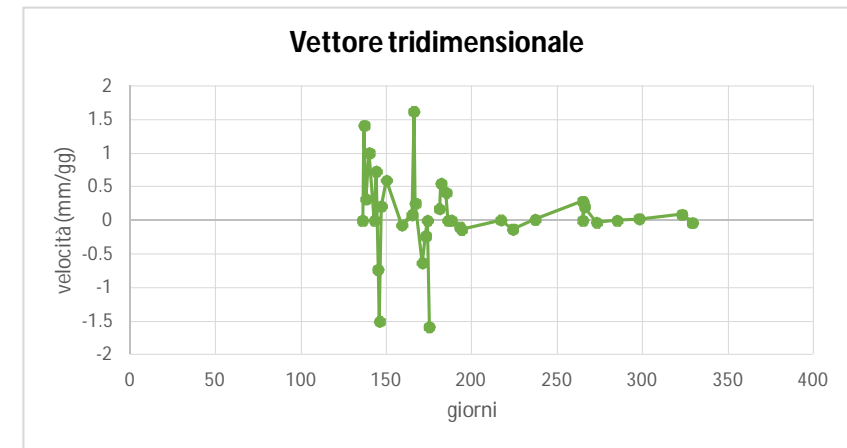
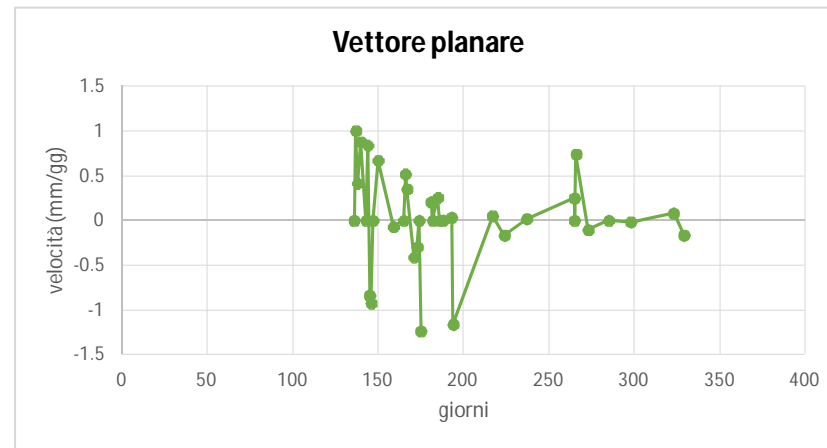
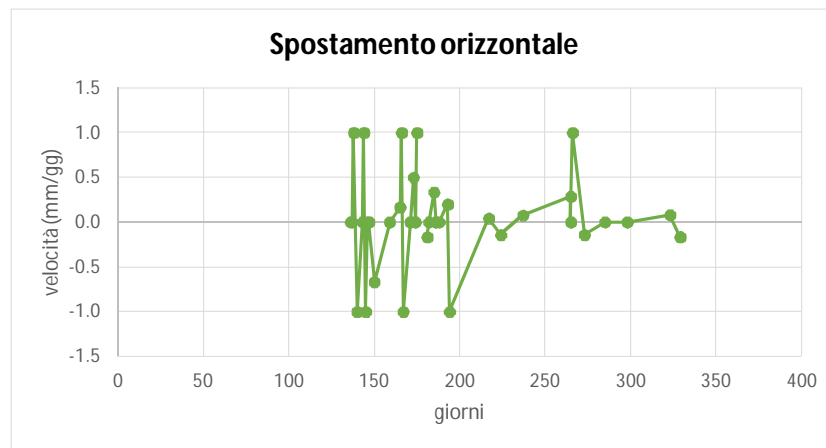
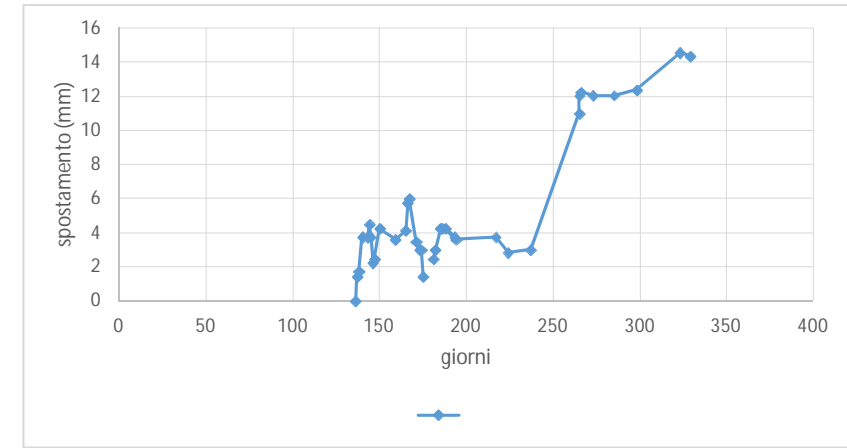
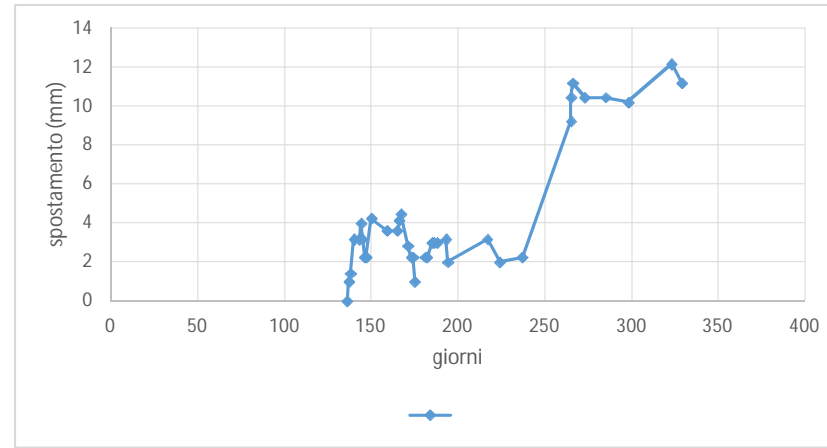
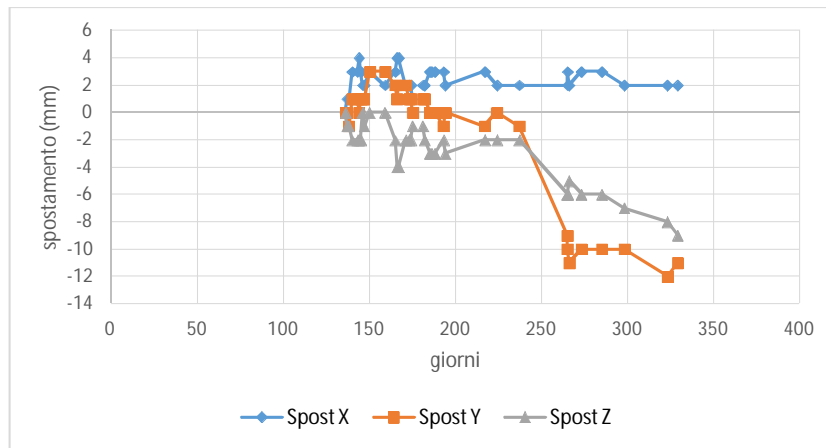


0.03125 mm/gg velocità nel periodo aprile - giugno 2017 (+ indica che gli spostamenti si sono incrementati)

CAPOSALDO N. 42 SEZ14

SESSIONE	DATA	giorni	X	SPOSTAMENTI		SPOSTAMENTI Y (mm)	VETTORE 2d	QUOTA	SPOSTAMENTI ALTIMETRICI (mm)	VETTORE 3d	spost. Oriz	vett. 2d	vett 3d
				X (mm)	y						velocità (mm/gg)	velocità (mm/gg)	velocità (mm/gg)
ZERO	22/07/2016	0											
PRIMA	08/11/2016	109											
SECONDA	10/11/2016	111											
TERZA	11/11/2016	112											
QUARTA	25/11/2016	126											
QUINTA	29/11/2016	130											
SESTA	01/12/2016	132											
SESTA	05/12/2016	136	32.146	0	15.985	0	0	100.385	0	0	0.000	0.000	0.000
SETTIMA	06/12/2016	137	32.147	1	15.985	0	1	100.384	-1	1	0.000	1.000	1.414
OTTAVA	07/12/2016	138	32.147	1	15.984	-1	1	100.384	-1	2	1.000	0.414	0.318
NONA	09/12/2016	140	32.149	3	15.986	1	3	100.383	-2	4	-1.000	0.874	1.005
DECIMA	12/12/2016	143	32.149	3	15.986	1	3	100.383	-2	4	0.000	0.000	0.000
UNDICESIMA	13/12/2016	144	32.150	4	15.985	0	4	100.383	-2	4	1.000	0.838	0.730
DODICESIMA	14/12/2016	145	32.149	3	15.986	1	3	100.383	-2	4	-1.000	-0.838	-0.730
TREDICESIMA	15/12/2016	146	32.148	2	15.986	1	2	100.385	0	2	0.000	-0.926	-1.506
QUATTORDICESIMA	16/12/2016	147	32.148	2	15.986	1	2	100.384	-1	2	0.000	0.000	0.213
QUINDICESIMA	19/12/2016	150	32.149	3	15.988	3	4	100.385	0	4	-0.667	0.669	0.598
SEDICESIMA	28/12/2016	159	32.148	2	15.988	3	4	100.385	0	4	0.000	-0.071	-0.071
DICIASETTESIMA	03/01/2017	165	32.149	3	15.987	2	4	100.383	-2	4	0.167	0.000	0.086
DICIOTTESIMA	04/01/2017	166	32.150	4	15.986	1	4	100.381	-4	6	1.000	0.518	1.621
DICIANNOVESIMA	05/01/2017	167	32.150	4	15.987	2	4	100.381	-4	6	-1.000	0.349	0.255
VENTESIMA	09/01/2017	171	32.148	2	15.987	2	3	100.383	-2	3	0.000	-0.411	-0.634
VENTUNESIMA	11/01/2017	173	32.148	2	15.986	1	2	100.383	-2	3	0.500	-0.296	-0.232
VENTIDUESIMA	12/01/2017	174	32.148	2	15.986	1	2	100.383	-2	3	0.000	0.000	0.000
VENTITREESIMA	13/01/2017	175	32.147	1	15.985	0	1	100.384	-1	1	1.000	-1.236	-1.586
VENTIQUATTRESIMA	16/01/2017	178											
VENTICINQUESIMA	17/01/2017	179											
VENTISEIESIMA	19/01/2017	181	32.148	2	15.986	1	2	100.384	-1	2	-0.167	0.206	0.173
VENTISETTESIMA	20/01/2017	182	32.148	2	15.986	1	2	100.383	-2	3	0.000	0.000	0.551
VENTOTTESIMA	23/01/2017	185	32.149	3	15.985	0	3	100.382	-3	4	0.333	0.255	0.414
VENTINOVESIMA	24/01/2017	186	32.149	3	15.985	0	3	100.382	-3	4	0.000	0.000	0.000
TRENTESIMA	26/01/2017	188	32.149	3	15.985	0	3	100.382	-3	4	0.000	0.000	0.000
TRENTUNESIMA	31/01/2017	193	32.149	3	15.984	-1	3	100.383	-2	4	0.200	0.032	-0.100
TRENTADUESIMA	01/02/2017	194	32.148	2	15.985	0	2	100.382	-3	4	-1.000	-1.162	-0.136
TRENTATREESIMA	24/02/2017	217	32.149	3	15.984	-1	3	100.383	-2	4	0.043	0.051	0.006
TRENTAQUATTRE	03/03/2017	224	32.148	2	15.985	0	2	100.383	-2	3	-0.143	-0.166	-0.130
TRENTACINQUESIMA	16/03/2017	237	32.148	2	15.984	-1	2	100.383	-2	3	0.077	0.018	0.013
TRENTASEIESIMA	13/04/2017	265	32.148	2	15.976	-9	9	100.379	-6	11	0.286	0.249	0.286
TRENTASETTESIMA	13/04/2017	265	32.149	3	15.975	-10	10	100.379	-6	12	0.000	0.000	0.000
TRENTOTTESIMA	14/04/2017	266	32.148	2	15.974	-11	11	100.380	-5	12	1.000	0.740	0.206
TRENTANOVESIMA	21/04/2017	273	32.149	3	15.975	-10	10	100.379	-6	12	-0.143	-0.106	-0.029
QUARANTESIMA	03/05/2017	285	32.149	3	15.975	-10	10	100.379	-6	12	0.000	0.000	0.000
QUARANTUNESIMA	16/05/2017	298	32.148	2	15.975	-10	10	100.378	-7	12	0.000	-0.019	0.025
QUARANTADUESIMA	10/06/2017	323	32.148	2	15.973	-12	12	100.377	-8	15	0.080	0.079	0.088
QUARANTATREESIMA	16/06/2017	329	32.148	2	15.974	-11	11	100.376	-9	14	-0.167	-0.164	-0.035

CAPOSALDO N. 42 SEZ14

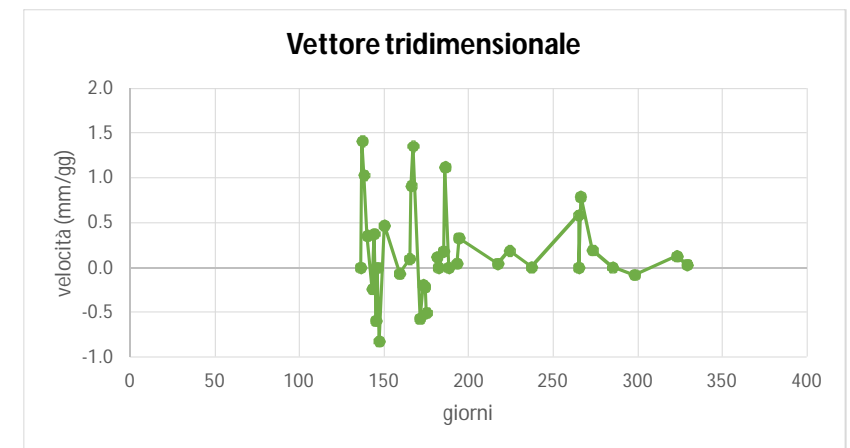
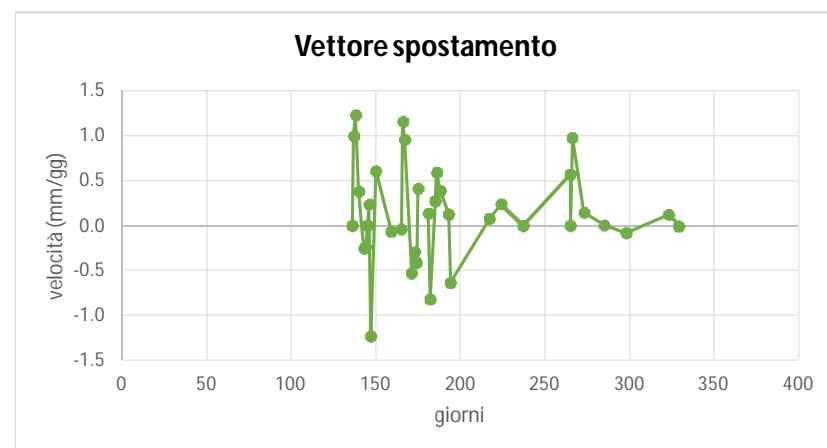
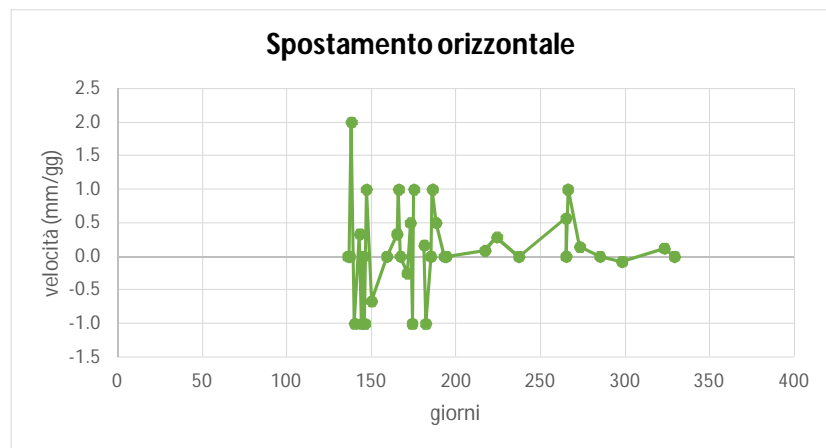
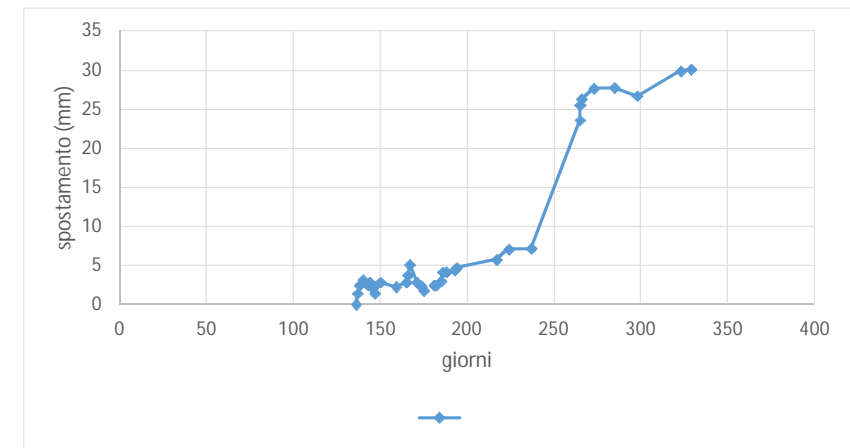
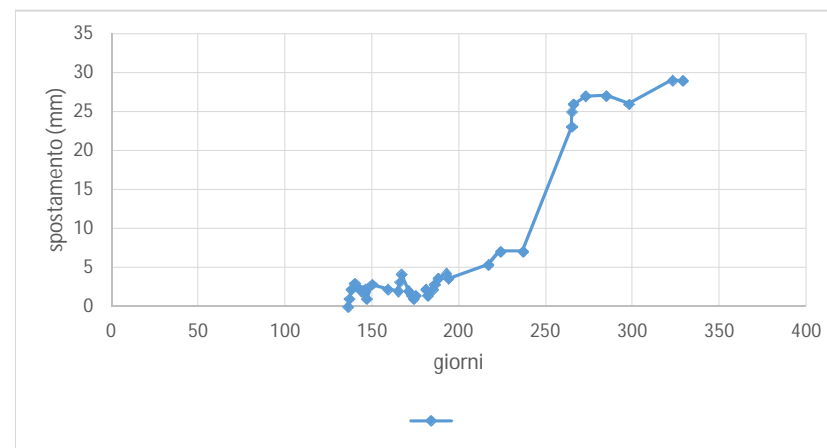
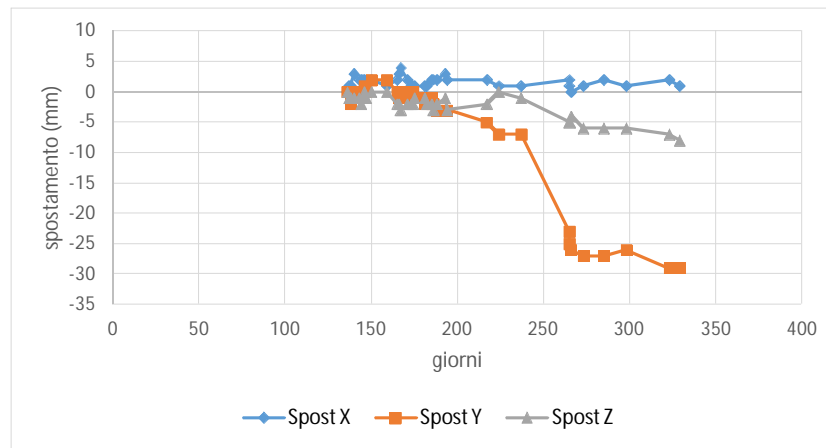


0.03125 mm/gg velocità nel periodo aprile - giugno 2017 (+ indica che gli spostamenti si sono incrementati)

CAPOSALDO N. 43 SEZ14

SESSIONE	DATA	giorni	X	SPOSTAMENTI			VETTORE 2d	QUOTA	SPOSTAMENTI			spost. Oriz velocità (mm/gg)	vett. 2d velocità (mm/gg)	vett 3d velocità (mm/gg)
				X (mm)	y	SPOSTAMENTI Y (mm)			ALTIMETRICI (mm)	VETTORE 3d				
ZERO	22/07/2016	0												
PRIMA	08/11/2016	109												
SECONDA	10/11/2016	111												
TERZA	11/11/2016	112												
QUARTA	25/11/2016	126												
QUINTA	29/11/2016	130												
SESTA	01/12/2016	132												
SESTA	05/12/2016	136	32.402	0	15.967	0	0	101.353	0	0	0.000	0.000	0.000	
SETTIMA	06/12/2016	137	32.403	1	15.967	0	1	101.352	-1	1	0.000	1.000	1.414	
OTTAVA	07/12/2016	138	32.403	1	15.965	-2	2	101.352	-1	2	2.000	1.236	1.035	
NONA	09/12/2016	140	32.405	3	15.967	0	3	101.352	-1	3	-1.000	0.382	0.356	
DECIMA	12/12/2016	143	32.404	2	15.966	-1	2	101.352	-1	2	0.333	-0.255	-0.238	
UNDICESIMA	13/12/2016	144	32.404	2	15.967	0	2	101.351	-2	3	-1.000	-0.236	0.379	
DODICESIMA	14/12/2016	145	32.404	2	15.967	0	2	101.352	-1	2	0.000	0.000	-0.592	
TREDICESIMA	15/12/2016	146	32.404	2	15.968	1	2	101.353	0	2	-1.000	0.236	0.000	
QUATTORDICESIMA	16/12/2016	147	32.403	1	15.967	0	1	101.352	-1	1	1.000	-1.236	-0.822	
QUINDICESIMA	19/12/2016	150	32.404	2	15.969	2	3	101.353	0	3	-0.667	0.609	0.471	
SEDICESIMA	28/12/2016	159	32.403	1	15.969	2	2	101.353	0	2	0.000	-0.066	-0.066	
DICIASETTESIMA	03/01/2017	165	32.404	2	15.967	0	2	101.351	-2	3	0.333	-0.039	0.099	
DICIOTTESIMA	04/01/2017	166	32.405	3	15.966	-1	3	101.351	-2	4	1.000	1.162	0.913	
DICIANNOVESIMA	05/01/2017	167	32.406	4	15.966	-1	4	101.350	-3	5	0.000	0.961	1.357	
VENTESIMA	09/01/2017	171	32.404	2	15.967	0	2	101.351	-2	3	-0.250	-0.531	-0.568	
VENTUNESIMA	11/01/2017	173	32.403	1	15.966	-1	1	101.351	-2	2	0.500	-0.293	-0.189	
VENTIDUESIMA	12/01/2017	174	32.403	1	15.967	0	1	101.351	-2	2	-1.000	-0.414	-0.213	
VENTITREESIMA	13/01/2017	175	32.403	1	15.966	-1	1	101.352	-1	2	1.000	0.414	-0.504	
VENTIQUATTRESIMA	16/01/2017	178												
VENTICINQUESIMA	17/01/2017	179												
VENTISEIESIMA	19/01/2017	181	32.403	1	15.965	-2	2	101.352	-1	2	0.167	0.137	0.120	
VENTISETTESIMA	20/01/2017	182	32.403	1	15.966	-1	1	101.351	-2	2	-1.000	-0.822	0.000	
VENTOTTESIMA	23/01/2017	185	32.404	2	15.966	-1	2	101.351	-2	3	0.000	0.274	0.184	
VENTINOVESIMA	24/01/2017	186	32.404	2	15.965	-2	3	101.350	-3	4	1.000	0.592	1.123	
TRENTESIMA	26/01/2017	188	32.404	2	15.964	-3	4	101.351	-2	4	0.500	0.389	0.000	
TRENTUNESIMA	31/01/2017	193	32.405	3	15.964	-3	4	101.352	-1	4	0.000	0.127	0.047	
TRENTADUESIMA	01/02/2017	194	32.404	2	15.964	-3	4	101.350	-3	5	0.000	-0.637	0.332	
TRENTATREESIMA	24/02/2017	217	32.404	2	15.962	-5	5	101.351	-2	6	0.087	0.077	0.046	
TRENTAQUATTRE	03/03/2017	224	32.403	1	15.960	-7	7	101.353	0	7	0.286	0.241	0.190	
TRENTACINQUESIMA	16/03/2017	237	32.403	1	15.960	-7	7	101.352	-1	7	0.000	0.000	0.005	
TRENTASEIESIMA	13/04/2017	265	32.404	2	15.944	-23	23	101.348	-5	24	0.571	0.572	0.589	
TRENTASETTESIMA	13/04/2017	265	32.403	1	15.942	-25	25	101.348	-5	26	0.000	0.000	0.000	
TRENTOTTESIMA	14/04/2017	266	32.402	0	15.941	-26	26	101.349	-4	26	1.000	0.980	0.791	
TRENTANOVESIMA	21/04/2017	273	32.403	1	15.940	-27	27	101.347	-6	28	0.143	0.146	0.196	
QUARANTESIMA	03/05/2017	285	32.404	2	15.940	-27	27	101.347	-6	28	0.000	0.005	0.005	
QUARANTUNESIMA	16/05/2017	298	32.403	1	15.941	-26	26	101.347	-6	27	-0.077	-0.081	-0.079	
QUARANTADUESIMA	10/06/2017	323	32.404	2	15.938	-29	29	101.346	-7	30	0.120	0.122	0.128	
QUARANTATREESIMA	16/06/2017	329	32.403	1	15.938	-29	29	101.345	-8	30	0.000	-0.009	0.033	

CAPOSALDO N. 43 SEZ14

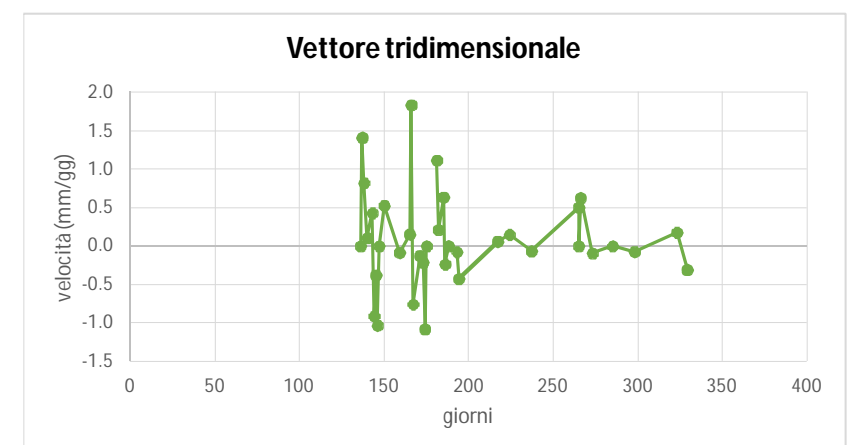
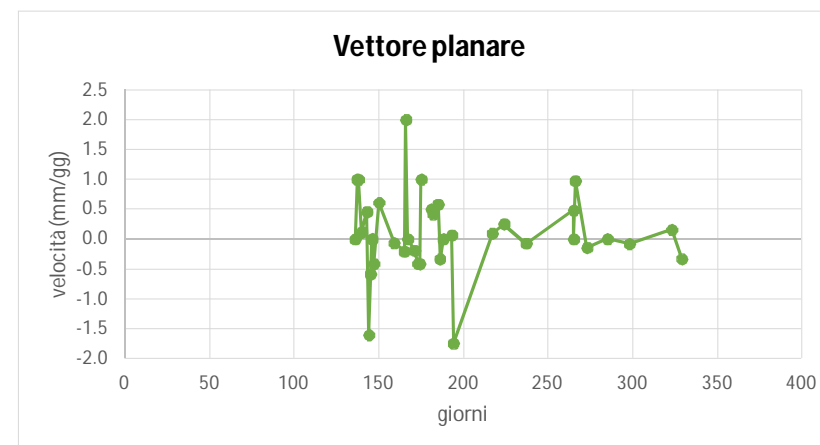
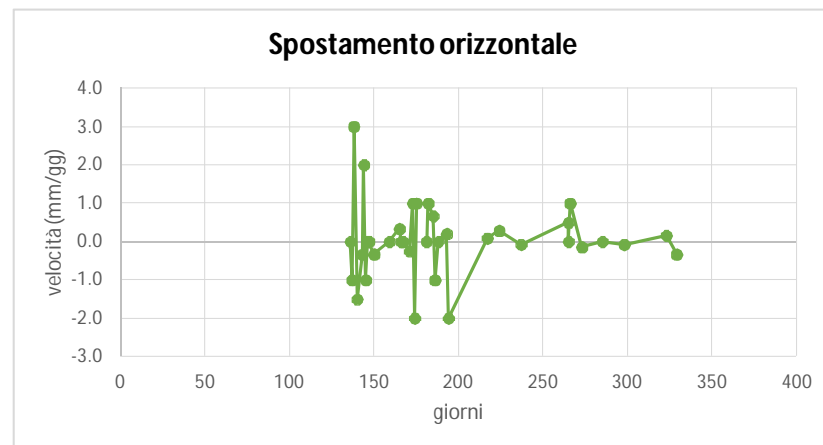
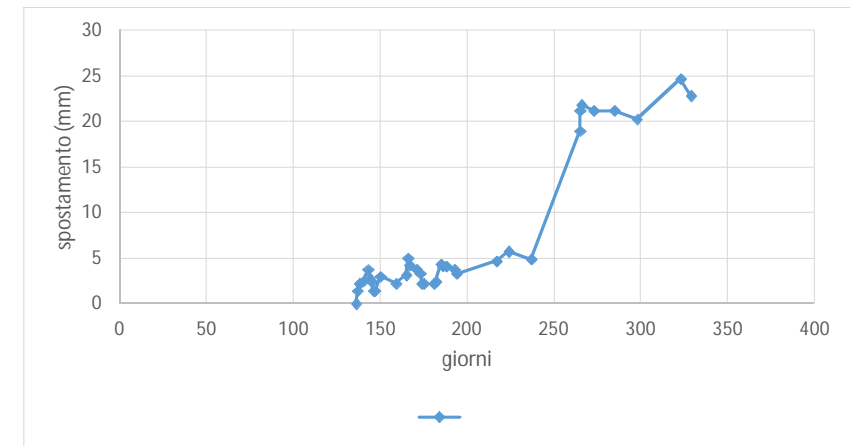
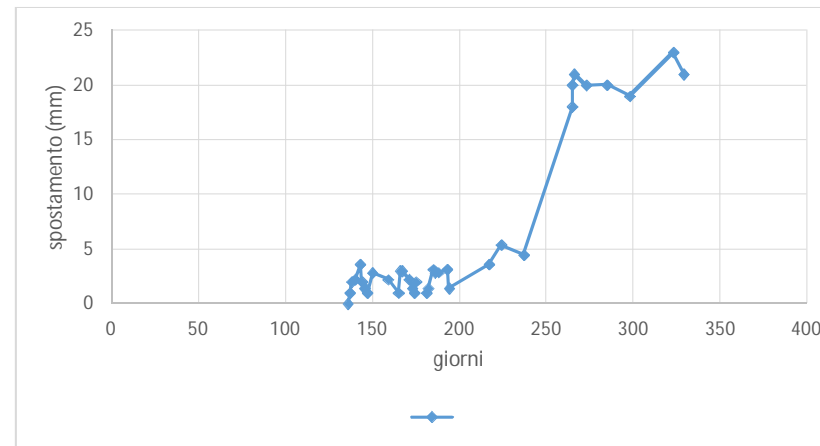
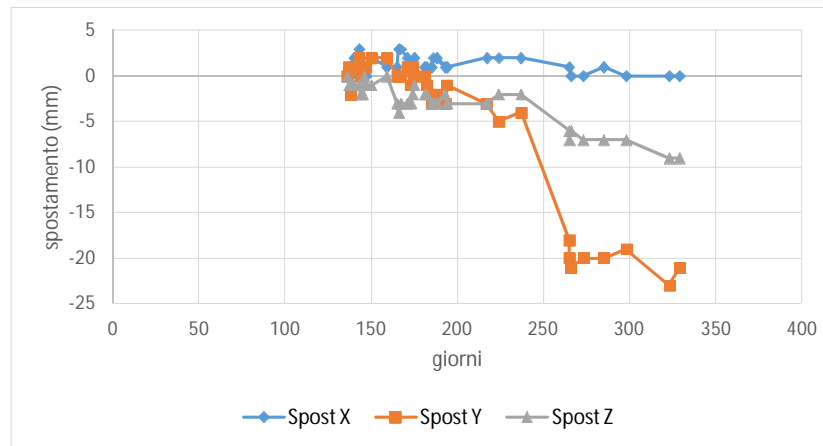


0.09375 mm/gg velocità nel periodo aprile - giugno 2017 (+ indica che gli spostamenti si sono incrementati)

CAPOSALDO N. 44 SEZ14

SESSIONE	DATA	giorni	X	SPOSTAMENTI		SPOSTAMENTI Y (mm)	VETTORE 2d	QUOTA	SPOSTAMENTI ALTIMETRICI (mm)	VETTORE 3d	spost. Oriz	vett. 2d	vett 3d
				X (mm)	y						velocità (mm/gg)	velocità (mm/gg)	velocità (mm/gg)
ZERO	22/07/2016	0											
PRIMA	08/11/2016	109											
SECONDA	10/11/2016	111											
TERZA	11/11/2016	112											
QUARTA	25/11/2016	126											
QUINTA	29/11/2016	130											
SESTA	01/12/2016	132											
SESTA	05/12/2016	136	32.021	0	16.079	0	0	102.916	0	0	0.000	0.000	0.000
SETTIMA	06/12/2016	137	32.021	0	16.080	1	1	102.915	-1	1	-1.000	1.000	1.414
OTTAVA	07/12/2016	138	32.021	0	16.077	-2	2	102.915	-1	2	3.000	1.000	0.822
NONA	09/12/2016	140	32.023	2	16.080	1	2	102.915	-1	2	-1.500	0.118	0.107
DECIMA	12/12/2016	143	32.024	3	16.081	2	4	102.915	-1	4	-0.333	0.456	0.431
UNDICESIMA	13/12/2016	144	32.023	2	16.079	0	2	102.914	-2	3	2.000	-1.606	-0.913
DODICESIMA	14/12/2016	145	32.022	1	16.080	1	1	102.914	-2	2	-1.000	-0.586	-0.379
TREDICESIMA	15/12/2016	146	32.022	1	16.080	1	1	102.916	0	1	0.000	0.000	-1.035
QUATTORDICESIMA	16/12/2016	147	32.021	0	16.080	1	1	102.915	-1	1	0.000	-0.414	0.000
QUINDICESIMA	19/12/2016	150	32.023	2	16.081	2	3	102.915	-1	3	-0.333	0.609	0.529
SEDICESIMA	28/12/2016	159	32.022	1	16.081	2	2	102.916	0	2	0.000	-0.066	-0.085
DICIASETTESIMA	03/01/2017	165	32.022	1	16.079	0	1	102.913	-3	3	0.333	-0.206	0.154
DICIOTTESIMA	04/01/2017	166	32.024	3	16.079	0	3	102.912	-4	5	0.000	2.000	1.838
DICIANNOVESIMA	05/01/2017	167	32.024	3	16.079	0	3	102.913	-3	4	0.000	0.000	-0.757
VENTESIMA	09/01/2017	171	32.023	2	16.080	1	2	102.913	-3	4	-0.250	-0.191	-0.125
VENTUNESIMA	11/01/2017	173	32.022	1	16.078	-1	1	102.913	-3	3	1.000	-0.411	-0.213
VENTIDUESIMA	12/01/2017	174	32.021	0	16.080	1	1	102.914	-2	2	-2.000	-0.414	-1.081
VENTITREESIMA	13/01/2017	175	32.023	2	16.079	0	2	102.915	-1	2	1.000	1.000	0.000
VENTIQUATTRESIMA	16/01/2017	178											
VENTICINQUESIMA	17/01/2017	179											
VENTISEIESIMA	19/01/2017	181	32.022	1	16.079	0	1	102.914	-2	2	0.000	0.500	1.118
VENTISETTESIMA	20/01/2017	182	32.022	1	16.078	-1	1	102.914	-2	2	1.000	0.414	0.213
VENTOTTESIMA	23/01/2017	185	32.022	1	16.076	-3	3	102.913	-3	4	0.667	0.583	0.636
VENTINOVESIMA	24/01/2017	186	32.023	2	16.077	-2	3	102.913	-3	4	-1.000	-0.334	-0.236
TRENTESIMA	26/01/2017	188	32.023	2	16.077	-2	3	102.913	-3	4	0.000	0.000	0.000
TRENTUNESIMA	31/01/2017	193	32.022	1	16.076	-3	3	102.914	-2	4	0.200	0.067	-0.076
TRENTADUESIMA	01/02/2017	194	32.022	1	16.078	-1	1	102.913	-3	3	-2.000	-1.748	-0.425
TRENTATREESIMA	24/02/2017	217	32.023	2	16.076	-3	4	102.913	-3	5	0.087	0.095	0.060
TRENTAQUATTRE	03/03/2017	224	32.023	2	16.074	-5	5	102.914	-2	6	0.286	0.254	0.151
TRENTACINQUESIMA	16/03/2017	237	32.023	2	16.075	-4	4	102.914	-2	5	-0.077	-0.070	-0.065
TRENTASEIESIMA	13/04/2017	265	32.022	1	16.061	-18	18	102.910	-6	19	0.500	0.484	0.504
TRENTASETTESIMA	13/04/2017	265	32.022	1	16.059	-20	20	102.909	-7	21	0.000	0.000	0.000
TRENTOTTESIMA	14/04/2017	266	32.021	0	16.058	-21	21	102.910	-6	22	1.000	0.975	0.627
TRENTANOVESIMA	21/04/2017	273	32.021	0	16.059	-20	20	102.909	-7	21	-0.143	-0.143	-0.093
QUARANTESIMA	03/05/2017	285	32.022	1	16.059	-20	20	102.909	-7	21	0.000	0.002	0.002
QUARANTUNESIMA	16/05/2017	298	32.021	0	16.060	-19	19	102.909	-7	20	-0.077	-0.079	-0.074
QUARANTADUESIMA	10/06/2017	323	32.021	0	16.056	-23	23	102.907	-9	25	0.160	0.160	0.178
QUARANTATREESIMA	16/06/2017	329	32.021	0	16.058	-21	21	102.907	-9	23	-0.333	-0.333	-0.308

CAPOSALDO N. 44 SEZ14

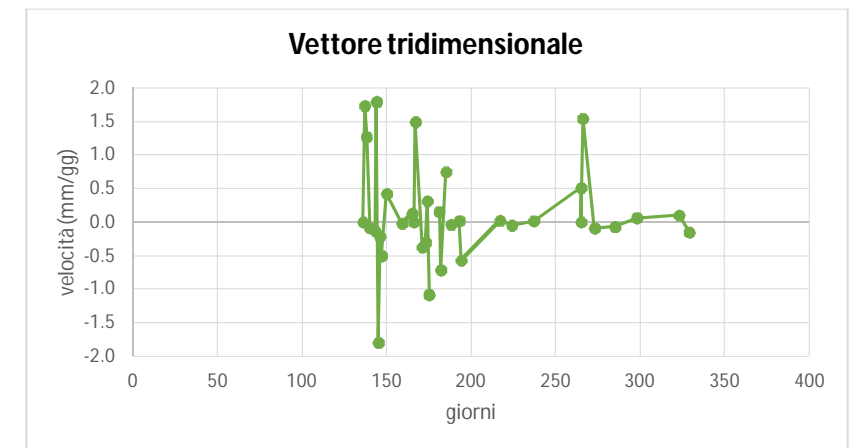
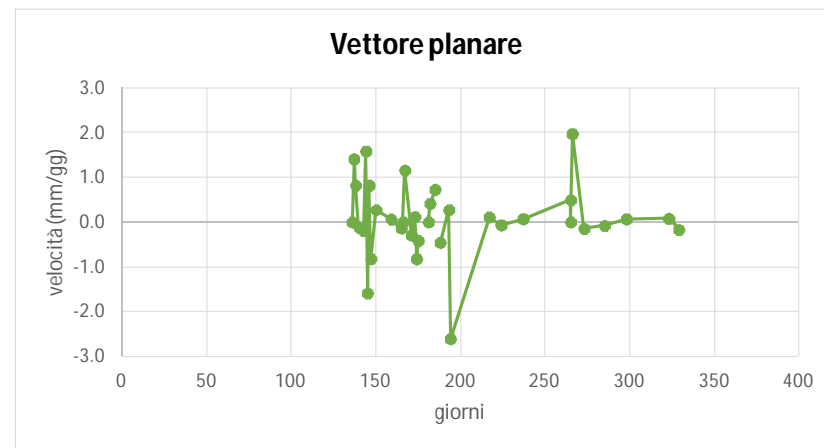
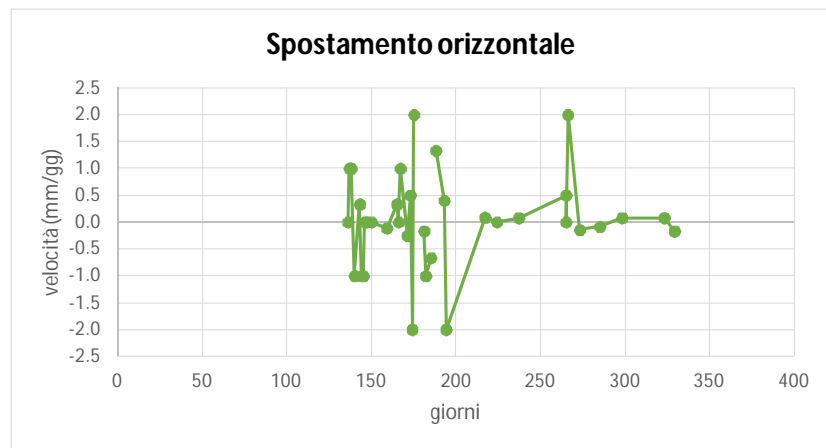
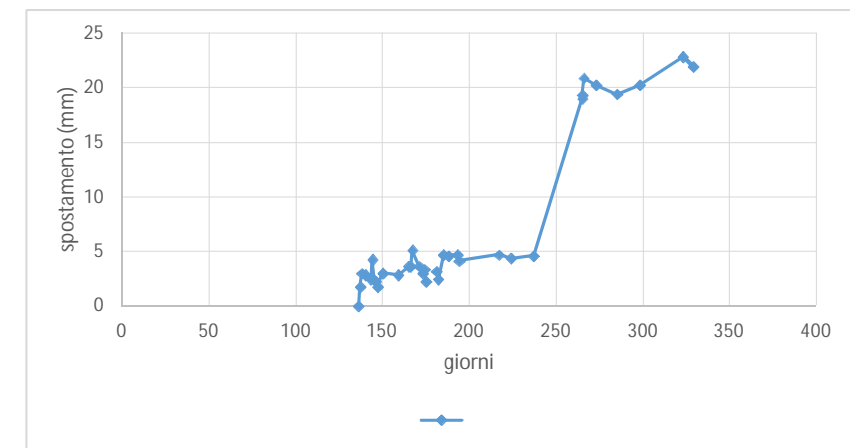
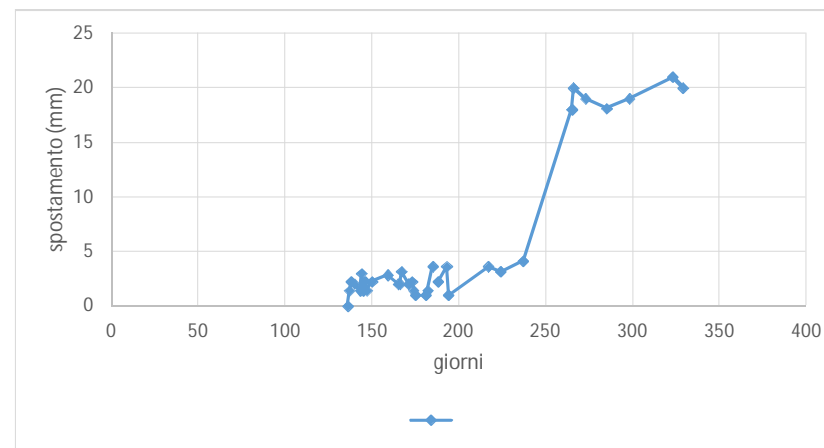
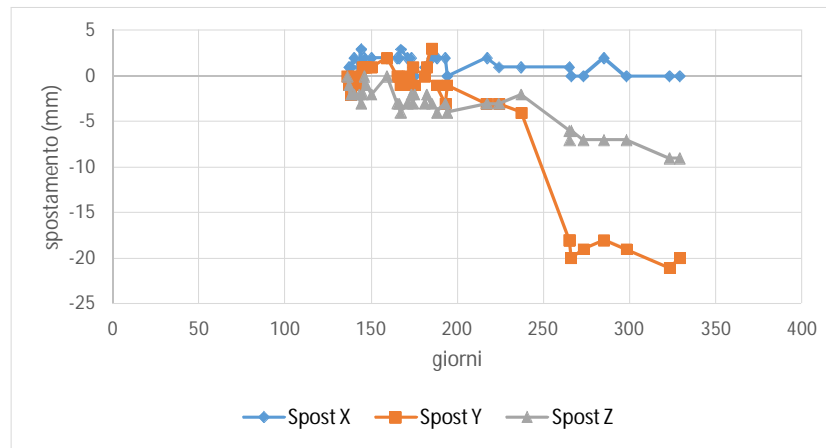


0.046875 mm/gg velocità nel periodo aprile - giugno 2017 (+ indica che gli spostamenti si sono incrementati)

CAPOSALDO N. 45 SEZ14

SESSIONE	DATA	giorni	X	SPOSTAMENTI X (mm)	y	SPOSTAMENTI Y (mm)	VETTORE 2d	QUOTA	SPOSTAMENTI ALTIMETRICI (mm)	VETTORE 3d	spost. Oriz	vett. 2d	vett 3d
											velocità (mm/gg)	velocità (mm/gg)	velocità (mm/gg)
ZERO	22/07/2016	0											
	08/11/2016	109											
PRIMA	10/11/2016	111											
SECONDA	11/11/2016	112											
TERZA	25/11/2016	126											
QUARTA	29/11/2016	130											
QUINTA	01/12/2016	132											
SESTA	05/12/2016	136	32.060	0	15.971	0	0	104.273	0	0	0.000	0.000	0.000
SETTIMA	06/12/2016	137	32.061	1	15.970	-1	1	104.272	-1	2	1.000	1.414	1.732
OTTAVA	07/12/2016	138	32.061	1	15.969	-2	2	104.271	-2	3	1.000	0.822	1.268
NONA	09/12/2016	140	32.062	2	15.971	0	2	104.271	-2	3	-1.000	-0.118	-0.086
DECIMA	12/12/2016	143	32.061	1	15.970	-1	1	104.271	-2	2	0.333	-0.195	-0.126
UNDICESIMA	13/12/2016	144	32.063	3	15.971	0	3	104.270	-3	4	-1.000	1.586	1.793
DODICESIMA	14/12/2016	145	32.061	1	15.972	1	1	104.271	-2	2	-1.000	-1.586	-1.793
TREDICESIMA	15/12/2016	146	32.062	2	15.972	1	2	104.273	0	2	0.000	0.822	-0.213
QUATTORDICESIMA	16/12/2016	147	32.061	1	15.972	1	1	104.272	-1	2	0.000	-0.822	-0.504
QUINDICESIMA	19/12/2016	150	32.062	2	15.972	1	2	104.271	-2	3	0.000	0.274	0.423
SEDICESIMA	28/12/2016	159	32.062	2	15.973	2	3	104.273	0	3	-0.111	0.066	-0.019
DICIASETTESIMA	03/01/2017	165	32.062	2	15.971	0	2	104.270	-3	4	0.333	-0.138	0.130
DICIOTTESIMA	04/01/2017	166	32.062	2	15.971	0	2	104.270	-3	4	0.000	0.000	0.000
DICIANNOVESIMA	05/01/2017	167	32.063	3	15.970	-1	3	104.269	-4	5	1.000	1.162	1.493
VENTESIMA	09/01/2017	171	32.062	2	15.971	0	2	104.270	-3	4	-0.250	-0.291	-0.373
VENTUNESIMA	11/01/2017	173	32.062	2	15.970	-1	2	104.271	-2	3	0.500	0.118	-0.303
VENTIDUESIMA	12/01/2017	174	32.061	1	15.972	1	1	104.270	-3	3	-2.000	-0.822	0.317
VENTITREESIMA	13/01/2017	175	32.060	0	15.970	-1	1	104.271	-2	2	2.000	-0.414	-1.081
VENTIQUATTRESIMA	16/01/2017	178											
VENTICINQUESIMA	17/01/2017	179											
VENTISEIESIMA	19/01/2017	181	32.061	1	15.971	0	1	104.270	-3	3	-0.167	0.000	0.154
VENTISETTESIMA	20/01/2017	182	32.061	1	15.972	1	1	104.271	-2	2	-1.000	0.414	-0.713
VENTOTTESIMA	23/01/2017	185	32.062	2	15.974	3	4	104.270	-3	5	-0.667	0.730	0.747
VENTINOVESIMA	24/01/2017	186											
TRENTESIMA	26/01/2017	188	32.062	2	15.970	-1	2	104.269	-4	5	1.333	-0.456	-0.036
TRENTUNESIMA	31/01/2017	193	32.062	2	15.968	-3	4	104.270	-3	5	0.400	0.274	0.022
TRENTADUESIMA	01/02/2017	194	32.060	0	15.970	-1	1	104.269	-4	4	-2.000	-2.606	-0.567
TRENTATREESIMA	24/02/2017	217	32.062	2	15.968	-3	4	104.270	-3	5	0.087	0.113	0.025
TRENTAQUATTRE	03/03/2017	224	32.061	1	15.968	-3	3	104.270	-3	4	0.000	-0.063	-0.047
TRENTACINQUESIMA	16/03/2017	237	32.061	1	15.967	-4	4	104.271	-2	5	0.077	0.074	0.017
TRENTASEIESIMA	13/04/2017	265	32.061	1	15.953	-18	18	104.267	-6	19	0.500	0.497	0.515
TRENTASETTESIMA	13/04/2017	265	32.061	1	15.953	-18	18	104.266	-7	19	0.000	0.000	0.000
TRENTOTTESIMA	14/04/2017	266	32.060	0	15.951	-20	20	104.267	-6	21	2.000	1.972	1.542
TRENTANOVESIMA	21/04/2017	273	32.060	0	15.952	-19	19	104.266	-7	20	-0.143	-0.143	-0.090
QUARANTESIMA	03/05/2017	285	32.062	2	15.953	-18	18	104.266	-7	19	-0.083	-0.074	-0.069
QUARANTUNESIMA	16/05/2017	298	32.060	0	15.952	-19	19	104.266	-7	20	0.077	0.068	0.064
QUARANTADUESIMA	10/06/2017	323	32.060	0	15.950	-21	21	104.264	-9	23	0.080	0.080	0.104
QUARANTATREESIMA	16/06/2017	329	32.060	0	15.951	-20	20	104.264	-9	22	-0.167	-0.167	-0.153

CAPOSALDO N. 45 SEZ14

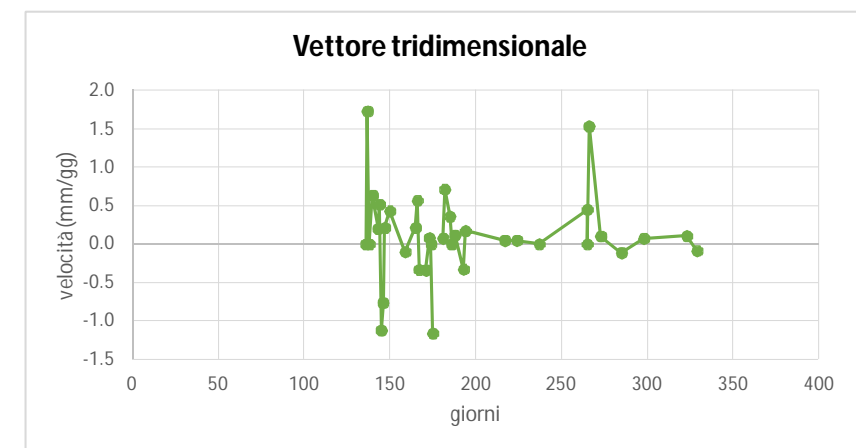
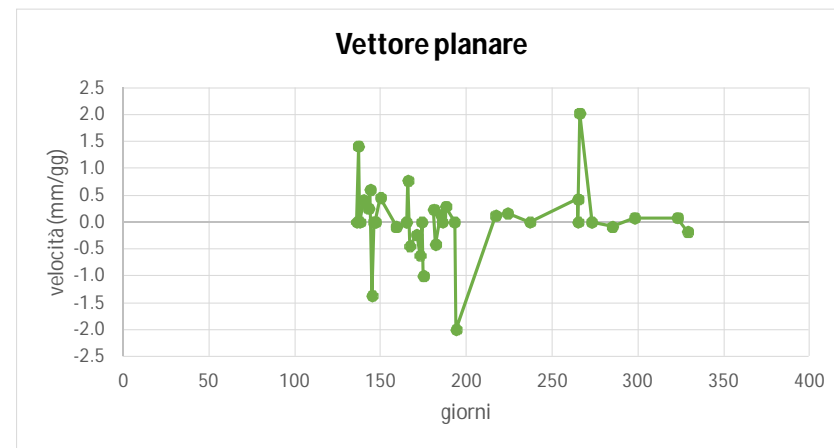
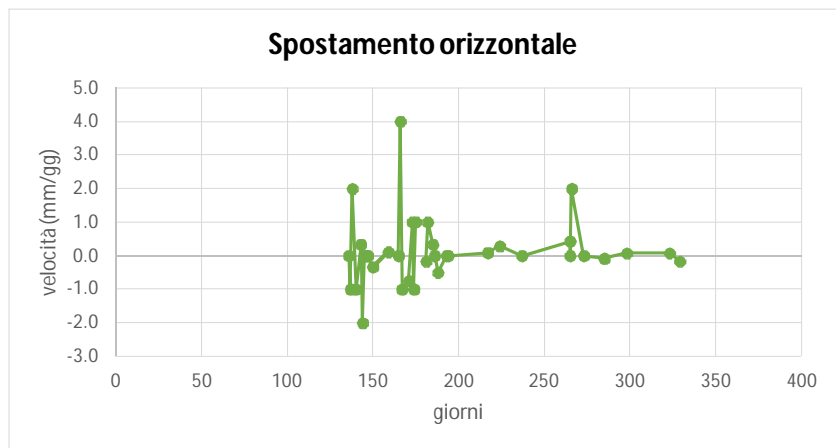
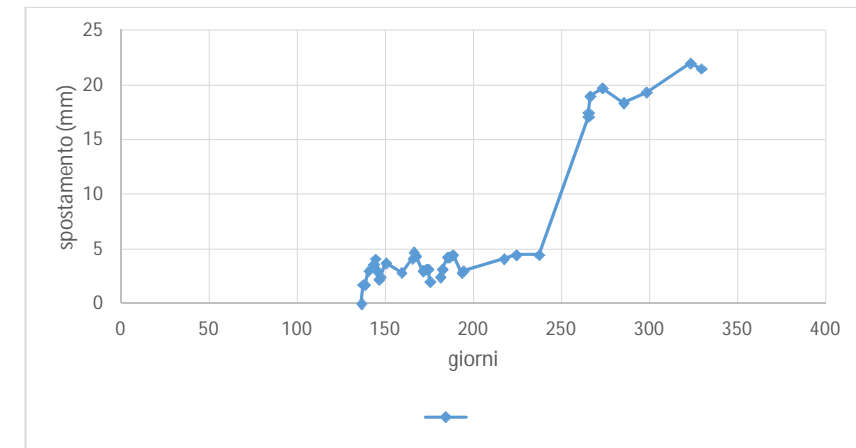
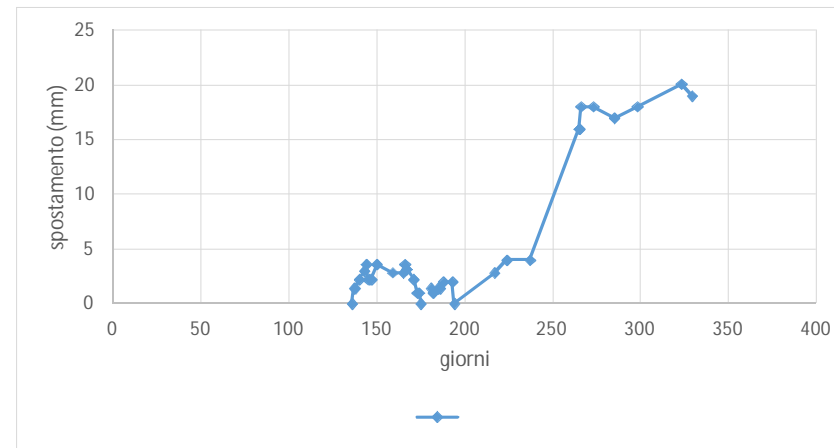
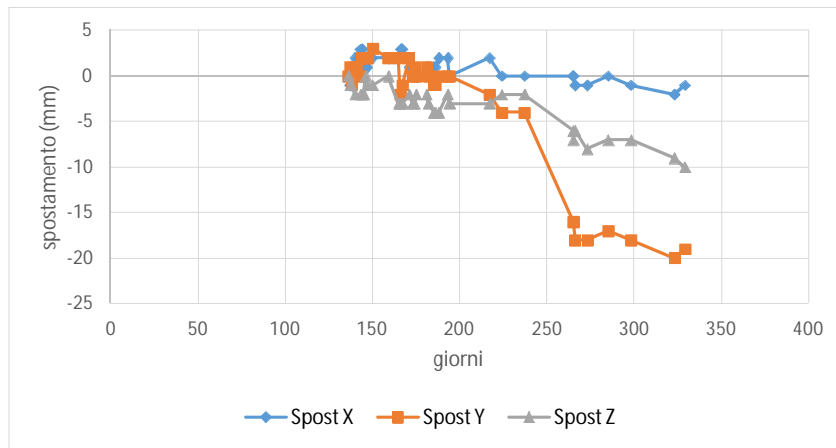


0.03125 mm/gg velocità nel periodo aprile - giugno 2017 (+ indica che gli spostamenti si sono incrementati)

CAPOSALDO N. 46 SEZ14

SESSIONE	DATA	giorni	X	SPOSTAMENTI		SPOSTAMENTI Y (mm)	VETTORE 2d	QUOTA	SPOSTAMENTI ALTIMETRICI (mm)	VETTORE 3d	spost. Oriz	vett. 2d	vett 3d
				X (mm)	y						velocità (mm/gg)	velocità (mm/gg)	velocità (mm/gg)
	22/07/2016	0											
ZERO	08/11/2016	109											
PRIMA	10/11/2016	111											
SECONDA	11/11/2016	112											
TERZA	25/11/2016	126											
QUARTA	29/11/2016	130											
QUINTA	01/12/2016	132											
SESTA	05/12/2016	136	32.362	0	16.305	0	0	106.708	0	0	0.000	0.000	0.000
SETTIMA	06/12/2016	137	32.361	-1	16.306	1	1	106.707	-1	2	-1.000	1.414	1.732
OTTAVA	07/12/2016	138	32.361	-1	16.304	-1	1	106.707	-1	2	2.000	0.000	0.000
NONA	09/12/2016	140	32.364	2	16.306	1	2	106.706	-2	3	-1.000	0.411	0.634
DECIMA	12/12/2016	143	32.365	3	16.305	0	3	106.706	-2	4	0.333	0.255	0.202
UNDICESIMA	13/12/2016	144	32.365	3	16.307	2	4	106.706	-2	4	-2.000	0.606	0.518
DODICESIMA	14/12/2016	145	32.363	1	16.307	2	2	106.706	-2	3	0.000	-1.369	-1.123
TREDICESIMA	15/12/2016	146	32.363	1	16.307	2	2	106.708	0	2	0.000	0.000	-0.764
QUATTORDICESIMA	16/12/2016	147	32.363	1	16.307	2	2	106.707	-1	2	0.000	0.000	0.213
QUINDICESIMA	19/12/2016	150	32.364	2	16.308	3	4	106.707	-1	4	-0.333	0.456	0.431
SEDICESIMA	28/12/2016	159	32.364	2	16.307	2	3	106.708	0	3	0.111	-0.086	-0.101
DICIASETTESIMA	03/01/2017	165	32.364	2	16.307	2	3	106.705	-3	4	0.000	0.000	0.216
DICIOTTESIMA	04/01/2017	166	32.365	3	16.303	-2	4	106.705	-3	5	4.000	0.777	0.567
DICIANNOVESIMA	05/01/2017	167	32.365	3	16.304	-1	3	106.705	-3	4	-1.000	-0.443	-0.332
VENTESIMA	09/01/2017	171	32.363	1	16.307	2	2	106.706	-2	3	-0.750	-0.232	-0.340
VENTUNESIMA	11/01/2017	173	32.363	1	16.305	0	1	106.705	-3	3	1.000	-0.618	0.081
VENTIDUESIMA	12/01/2017	174	32.362	0	16.306	1	1	106.705	-3	3	-1.000	0.000	0.000
VENTITREESIMA	13/01/2017	175	32.362	0	16.305	0	0	106.706	-2	2	1.000	-1.000	-1.162
VENTIQUATTRESIMA	16/01/2017	178											
VENTICINQUESIMA	17/01/2017	179											
VENTISEIESIMA	19/01/2017	181	32.363	1	16.306	1	1	106.706	-2	2	-0.167	0.236	0.075
VENTISETTESIMA	20/01/2017	182	32.363	1	16.305	0	1	106.705	-3	3	1.000	-0.414	0.713
VENTOTTESIMA	23/01/2017	185	32.363	1	16.304	-1	1	106.704	-4	4	0.333	0.138	0.360
VENTINOVESIMA	24/01/2017	186	32.363	1	16.304	-1	1	106.704	-4	4	0.000	0.000	0.000
TRENTESIMA	26/01/2017	188	32.364	2	16.305	0	2	106.704	-4	4	-0.500	0.293	0.115
TRENTUNESIMA	31/01/2017	193	32.364	2	16.305	0	2	106.706	-2	3	0.000	0.000	-0.329
TRENTADUESIMA	01/02/2017	194	32.362	0	16.305	0	0	106.705	-3	3	0.000	-2.000	0.172
TRENTATREESIMA	24/02/2017	217	32.364	2	16.303	-2	3	106.705	-3	4	0.087	0.123	0.049
TRENTAQUATTRE	03/03/2017	224	32.362	0	16.301	-4	4	106.706	-2	4	0.286	0.167	0.050
TRENTACINQUESIMA	16/03/2017	237	32.362	0	16.301	-4	4	106.706	-2	4	0.000	0.000	0.000
TRENTASEIESIMA	13/04/2017	265	32.362	0	16.289	-16	16	106.702	-6	17	0.429	0.429	0.451
TRENTASETTESIMA	13/04/2017	265	32.362	0	16.289	-16	16	106.701	-7	17	0.000	0.000	0.000
TRENTOTTESIMA	14/04/2017	266	32.361	-1	16.287	-18	18	106.702	-6	19	2.000	2.028	1.536
TRENTANOVESIMA	21/04/2017	273	32.361	-1	16.287	-18	18	106.700	-8	20	0.000	0.000	0.103
QUARANTESIMA	03/05/2017	285	32.362	0	16.288	-17	17	106.701	-7	18	-0.083	-0.086	-0.112
QUARANTUNESIMA	16/05/2017	298	32.361	-1	16.287	-18	18	106.701	-7	19	0.077	0.079	0.073
QUARANTADUESIMA	10/06/2017	323	32.360	-2	16.285	-20	20	106.699	-9	22	0.080	0.083	0.107
QUARANTATREESIMA	16/06/2017	329	32.361	-1	16.286	-19	19	106.698	-10	21	-0.167	-0.179	-0.088

CAPOSALDO N. 46 SEZ14



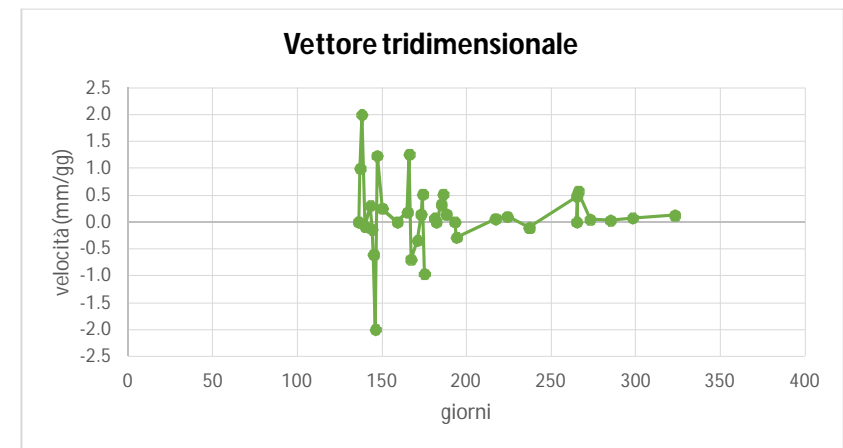
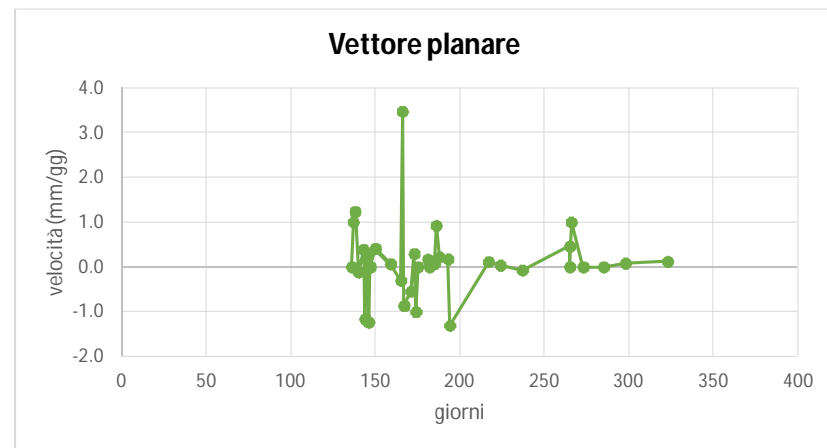
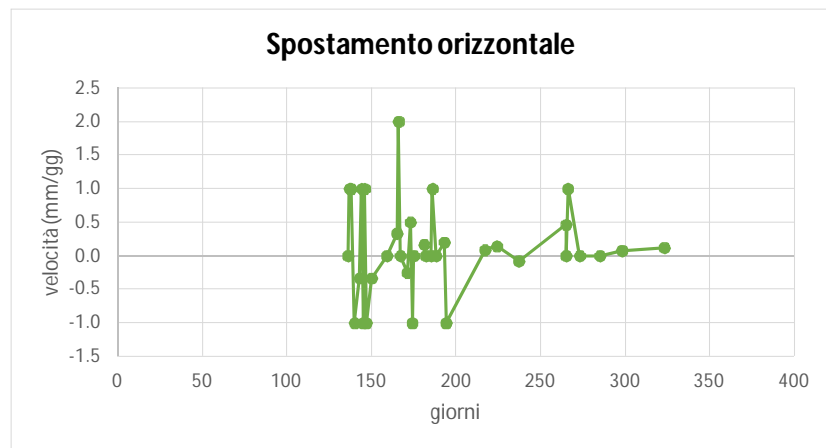
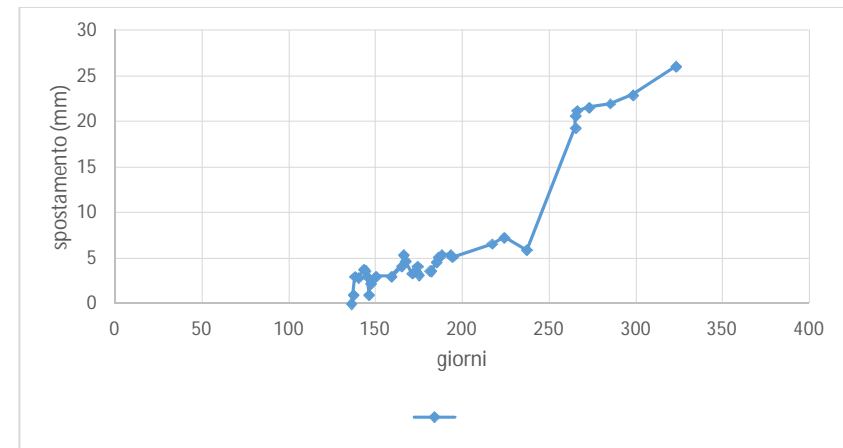
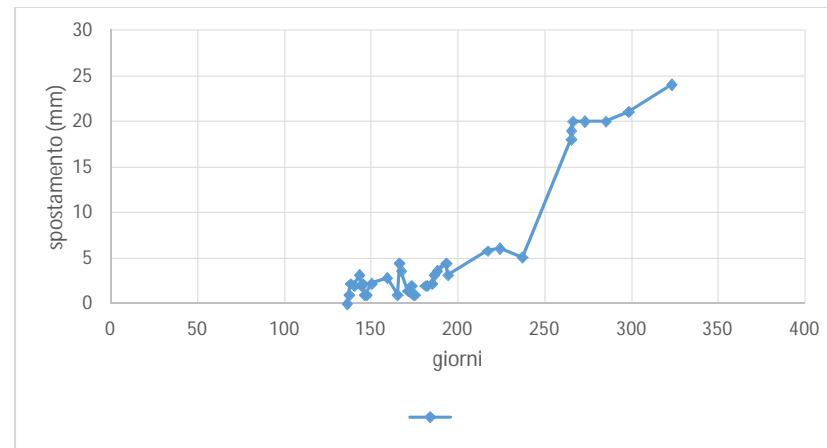
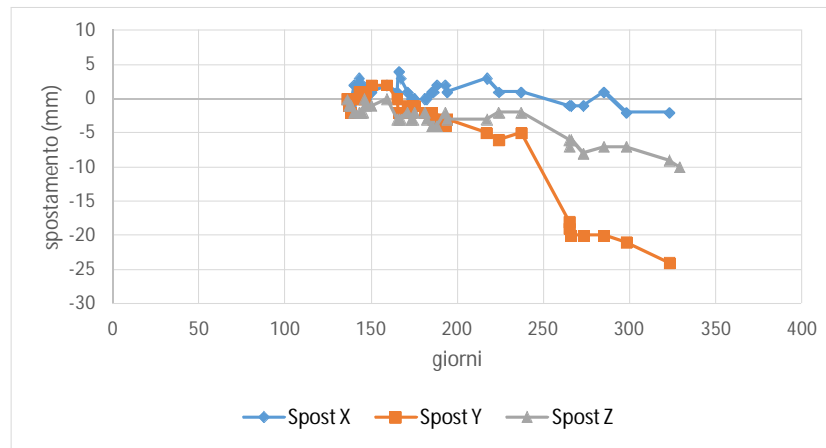
0.046875 mm/gg velocità nel periodo aprile - giugno 2017 (+ indica che gli spostamenti si sono incrementati)

CAPOSALDO N. 47 SEZ14

SESSIONE	DATA	giorni	X	SPOSTAMENTI		SPOSTAMENTI Y (mm)	VETTORE 2d	QUOTA	SPOSTAMENTI ALTIMETRICI (mm)	VETTORE 3d	spost. Oriz			
				X (mm)	y						velocità (mm/gg)			
	22/07/2016	0												
ZERO	08/11/2016	109												
PRIMA	10/11/2016	111												
SECONDA	11/11/2016	112												
TERZA	25/11/2016	126												
QUARTA	29/11/2016	130												
QUINTA	01/12/2016	132												
SESTA	05/12/2016	136	32.958	0	16.503	0	0	108.706	0	0	0.000	0.000	0.000	
SETTIMA	06/12/2016	137	32.958	0	16.502	-1	1	108.706	0	1	1.000	1.000	1.000	
OTTAVA	07/12/2016	138	32.957	-1	16.501	-2	2	108.704	-2	3	1.000	1.236	2.000	
NONA	09/12/2016	140	32.960	2	16.503	0	2	108.704	-2	3	-1.000	-0.118	-0.086	
DECIMA	12/12/2016	143	32.961	3	16.504	1	3	108.704	-2	4	-0.333	0.387	0.304	
UNDICESIMA	13/12/2016	144	32.960	2	16.503	0	2	108.703	-3	4	1.000	-1.162	-0.136	
DODICESIMA	14/12/2016	145	32.960	2	16.504	1	2	108.704	-2	3	-1.000	0.236	-0.606	
TREDICESIMA	15/12/2016	146	32.959	1	16.503	0	1	108.706	0	1	1.000	-1.236	-2.000	
QUATTORDICESIMA	16/12/2016	147	32.958	0	16.504	1	1	108.704	-2	2	-1.000	0.000	1.236	
QUINDICESIMA	19/12/2016	150	32.959	1	16.505	2	2	108.704	-2	3	-0.333	0.412	0.255	
SEDICESIMA	28/12/2016	159	32.960	2	16.505	2	3	108.705	-1	3	0.000	0.066	0.000	
DICIASETTESIMA	03/01/2017	165	32.959	1	16.503	0	1	108.702	-4	4	0.333	-0.305	0.187	
DICIOTTESIMA	04/01/2017	166	32.962	4	16.501	-2	4	108.703	-3	5	2.000	3.472	1.262	
DICIANNOVESIMA	05/01/2017	167	32.961	3	16.501	-2	4	108.703	-3	5	0.000	-0.867	-0.695	
VENTESIMA	09/01/2017	171	32.959	1	16.502	-1	1	108.703	-3	3	-0.250	-0.548	-0.343	
VENTUNESIMA	11/01/2017	173	32.958	0	16.501	-2	2	108.703	-3	4	0.500	0.293	0.144	
VENTIDUESIMA	12/01/2017	174	32.958	0	16.502	-1	1	108.702	-4	4	-1.000	-1.000	0.518	
VENTITREESIMA	13/01/2017	175	32.958	0	16.502	-1	1	108.703	-3	3	0.000	0.000	-0.961	
VENTIQUATTRESIMA	16/01/2017	178												
VENTICINQUESIMA	17/01/2017	179												
VENTISEIESIMA	19/01/2017	181	32.958	0	16.501	-2	2	108.703	-3	4	0.167	0.167	0.074	
VENTISETTESIMA	20/01/2017	182	32.958	0	16.501	-2	2	108.703	-3	4	0.000	0.000	0.000	
VENTOTTESIMA	23/01/2017	185	32.959	1	16.501	-2	2	108.702	-4	5	0.000	0.079	0.326	
VENTINOVESIMA	24/01/2017	186	32.959	1	16.500	-3	3	108.702	-4	5	1.000	0.926	0.516	
TRENTESIMA	26/01/2017	188	32.960	2	16.500	-3	4	108.702	-4	5	0.000	0.222	0.143	
TRENTUNESIMA	31/01/2017	193	32.960	2	16.499	-4	4	108.703	-3	5	0.200	0.173	0.000	
TRENTADUESIMA	01/02/2017	194	32.959	1	16.500	-3	3	108.702	-4	5	-1.000	-1.310	-0.286	
TRENTATREESIMA	24/02/2017	217	32.961	3	16.498	-5	6	108.703	-3	7	0.087	0.116	0.063	
TRENTAQUATTRE	03/03/2017	224	32.959	1	16.497	-6	6	108.702	-4	7	0.143	0.036	0.103	
TRENTACINQUESIMA	16/03/2017	237	32.959	1	16.498	-5	5	108.703	-3	6	-0.077	-0.076	-0.105	
TRENTASEIESIMA	13/04/2017	265	32.957	-1	16.485	-18	18	108.699	-7	19	0.464	0.462	0.479	
TRENTASETTESIMA	13/04/2017	265	32.957	-1	16.484	-19	19	108.698	-8	21	0.000	0.000	0.000	
TRENTOTTESIMA	14/04/2017	266	32.957	-1	16.483	-20	20	108.699	-7	21	1.000	0.999	0.573	
TRENTANOVESIMA	21/04/2017	273	32.957	-1	16.483	-20	20	108.698	-8	22	0.000	0.000	0.050	
QUARANTESIMA	03/05/2017	285	32.959	1	16.483	-20	20	108.697	-9	22	0.000	0.000	0.033	
QUARANTUNESIMA	16/05/2017	298	32.956	-2	16.482	-21	21	108.697	-9	23	0.077	0.082	0.075	
QUARANTADUESIMA	10/06/2017	323	32.956	-2	16.479	-24	24	108.696	-10	26	0.120	0.120	0.126	
QUARANTATREESIMA	16/06/2017	329												

MIRA NON RILEVABILE

CAPOSALDO N. 47 SEZ14



0.103448 mm/gg velocità nel periodo aprile - giugno 2017 (+ indica che gli spostamenti si sono incrementati)